



**BILANCIO DI PREVISIONE**  
**PROSPETTO VERIFICA RISPETTO DEI VINCOLI DI FINANZA PUBBLICA**  
**(da allegare al bilancio di previsione e alle variazioni di bilancio)**

EQUILIBRIO DI BILANCIO DI CUI ALL'ART. 9 DELLA LEGGE N. 243/2012		COMPETENZA ANNO DI RIFERIMENTO DEL BILANCIO 2019	COMPETENZA ANNO 2020	COMPETENZA ANNO 2021
A1) Fondo pluriennale vincolato di entrata per spese correnti (dal 2020 quota finanziata da entrate finali)	(+)	8.190,00	0,00	0,00
A2) Fondo pluriennale vincolato di entrata in conto capitale al netto delle quote finanziate da debito (dal 2020 quota finanziata da entrate finali)	(+)	0,00	0,00	0,00
A3) Fondo pluriennale vincolato di entrata per partite finanziarie (dal 2020 quota finanziata da entrate finali)	(+)	0,00	0,00	0,00
<b>A) Fondo pluriennale vincolato di entrata (A1 + A2 + A3)</b>	<b>(+)</b>	<b>8.190,00</b>	<b>0,00</b>	<b>0,00</b>
<b>B) Titolo 1 - Entrate correnti di natura tributaria, contributiva e perequativa</b>	<b>(+)</b>	<b>11.171.824,50</b>	<b>11.142.764,38</b>	<b>11.084.537,25</b>
<b>C) Titolo 2 - Trasferimenti correnti validi ai fini dei saldi finanza pubblica</b>	<b>(+)</b>	<b>693.669,08</b>	<b>605.316,69</b>	<b>605.316,69</b>
<b>D) Titolo 3 - Entrate extratributarie</b>	<b>(+)</b>	<b>1.918.930,75</b>	<b>1.858.357,69</b>	<b>1.860.174,46</b>
<b>E) Titolo 4 - Entrate in c/capitale</b>	<b>(+)</b>	<b>1.411.455,12</b>	<b>673.757,02</b>	<b>723.757,02</b>
<b>F) Titolo 5 - Entrate da riduzione di attività finanziarie</b>	<b>(+)</b>	<b>0,00</b>	<b>0,00</b>	<b>0,00</b>
<b>G) SPAZI FINANZIARI ACQUISITI</b>	<b>(+)</b>	<b>0,00</b>	<b>0,00</b>	<b>0,00</b>
H1) Titolo 1 - Spese correnti al netto del fondo pluriennale vincolato	(+)	13.667.939,33	13.499.968,76	13.438.463,40
H2) Fondo pluriennale vincolato di parte corrente (dal 2020 quota finanziata da entrate finali)	(+)	0,00	0,00	0,00
H3) Fondo crediti di dubbia esigibilità di parte corrente	(-)	332.451,13	332.451,13	340.372,17
H4) Fondo contenzioso (destinato a confluire nel risultato di amministrazione)	(-)	0,00	0,00	0,00
H5) Altri accantonamenti (destinati a confluire nel risultato di amministrazione)	(-)	0,00	0,00	0,00
<b>H) Titolo 1 - Spese correnti valide ai fini dei saldi di finanza pubblica (H=H1+H2-H3-H4-H5)</b>	<b>(-)</b>	<b>13.335.488,20</b>	<b>13.167.517,63</b>	<b>13.098.091,23</b>
I1) Titolo 2 - Spese in c/ capitale al netto del fondo pluriennale vincolato	(+)	1.411.455,12	673.757,02	723.757,02
I2) Fondo pluriennale vincolato in c/capitale al netto delle quote finanziate da debito (dal 2020 quota finanziata da entrate finali)	(+)	0,00	0,00	0,00
I3) Fondo crediti di dubbia esigibilità in c/capitale	(-)	0,00	0,00	0,00
I4) Altri accantonamenti (destinati a confluire nel risultato di amministrazione)	(-)	0,00	0,00	0,00
<b>I) Titolo 2 - Spese in c/capitale valide ai fini dei saldi di finanza pubblica (I=I1+I2-I3-I4)</b>	<b>(-)</b>	<b>1.411.455,12</b>	<b>673.757,02</b>	<b>723.757,02</b>
L1) Titolo 3 - Spese per incremento di attività finanziaria al netto del fondo pluriennale vincolato	(+)	0,00	0,00	0,00
L2) Fondo pluriennale vincolato per partite finanziarie (dal 2020 quota finanziata da entrate finali)	(+)	0,00	0,00	0,00
<b>L) Titolo 3 - Spese per incremento di attività finanziaria (L=L1 + L2)</b>	<b>(-)</b>	<b>0,00</b>	<b>0,00</b>	<b>0,00</b>
<b>M) SPAZI FINANZIARI CEDUTI</b>	<b>(-)</b>	<b>0,00</b>	<b>0,00</b>	<b>0,00</b>
<b>(N) EQUILIBRIO DI BILANCIO AI SENSI DELL'ARTICOLO 9 DELLA LEGGE N. 243/2012 (N=A+B+C+D+E+F+G-H-I-L-M)</b>		<b>457.126,13</b>	<b>438.921,13</b>	<b>451.937,17</b>

**Allegato a) Risultato presunto di amministrazione**

**TABELLA DIMOSTRATIVA DEL RISULTATO DI AMMINISTRAZIONE PRESUNTO  
(ALL'INIZIO DELL'ESERCIZIO N DI RIFERIMENTO DEL BILANCIO DI PREVISIONE)\***

<b>1) Determinazione del risultato di amministrazione presunto al 31/12/2018</b>		
(+)	<b>Risultato di amministrazione iniziale dell'esercizio 2018</b>	<b>5.413.142,33</b>
(+)	<b>Fondo pluriennale vincolato iniziale dell'esercizio 2018</b>	<b>3.220.426,82</b>
(+)	Entrate già accertate nell'esercizio 2018	11.942.342,82
(-)	Uscite già impegnate nell'esercizio 2018	16.416.681,45
(-)	Riduzione dei residui attivi già verificatasi nell'esercizio 2018	0,00
(+)	Incremento dei residui attivi già verificatasi nell'esercizio 2018	0,00
(+)	Riduzione dei residui passivi già verificatasi nell'esercizio 2018	0,00
=	<b>Risultato di amministrazione dell'esercizio 2018 alla data di redazione del bilancio di previsione dell'anno 2019</b>	<b>4.159.230,52</b>
+	Entrate che prevedo di accertare per il restante periodo dell'esercizio 2018	5.631.977,07
-	Spese che prevedo di impegnare per il restante periodo dell'esercizio 2018	4.078.498,47
-	Riduzione dei residui attivi presunta per il restante periodo dell'esercizio 2018	0,00
+	Incremento dei residui attivi presunto per il restante periodo dell'esercizio 2018	0,00
+	Riduzione dei residui passivi presunta per il restante periodo dell'esercizio 2018	0,00
-	Fondo pluriennale vincolato finale presunto dell'esercizio 2018 <sup>(1)</sup>	8.190,00
=	A) Risultato di amministrazione presunto al 31/12/2018 <sup>(2)</sup>	5.704.519,12
<b>2) Composizione del risultato di amministrazione presunto al 31/12/2018:</b>		
<b>Parte accantonata <sup>(3)</sup></b>		
	Fondo crediti di dubbia esigibilità al 31/12/2018 <sup>(4)</sup>	2.200.000,00
	Accantonamento residui perenti al 31/12/.... (solo per le regioni) <sup>(5)</sup>	0,00
	Fondo anticipazioni liquidità DL 35 del 2013 e successive modifiche e rifinanziamenti <sup>(5)</sup>	0,00
	Fondo perdite società partecipate <sup>(5)</sup>	0,00
	Fondo contenzioso <sup>(5)</sup>	50000,00
	Altri accantonamenti <sup>(5)</sup>	366.052,81
	<b>B) Totale parte accantonata</b>	<b>2.616.052,81</b>
<b>Parte vincolata</b>		
	Vincoli derivanti da leggi e dai principi contabili	1.045.000,00
	Vincoli derivanti da trasferimenti	250.000,00
	Vincoli derivanti dalla contrazione di mutui	0,00
	Vincoli formalmente attribuiti dall'ente	91.131,32
	Altri vincoli	12.056,90
	<b>C) Totale parte vincolata</b>	<b>1.398.188,22</b>
<b>Parte destinata agli investimenti</b>		
	<b>D) Totale destinata agli investimenti</b>	<b>250000,00</b>
	<b>E) Totale parte disponibile (E=A-B-C-D)</b>	<b>1.440.278,09</b>
Se E è negativo, tale importo è iscritto tra le spese del bilancio di previsione come disavanzo da ripianare <sup>(6)</sup>		
<b>3) Utilizzo quote vincolate del risultato di amministrazione presunto al 31/12/2018 <sup>(7)</sup> :</b>		
<b>Utilizzo quota vincolata</b>		
	Utilizzo vincoli derivanti da leggi e dai principi contabili	0,00
	Utilizzo vincoli derivanti da trasferimenti	0,00
	Utilizzo vincoli derivanti dalla contrazione di mutui	0,00
	Utilizzo vincoli formalmente attribuiti dall'ente	0,00
	Utilizzo altri vincoli	0,00
	<b>Totale utilizzo avanzo di amministrazione presunto</b>	<b>0,00</b>



**CERTIFICAZIONE DEI PARAMETRI OBIETTIVI PER I COMUNI  
AI FINI DELL'ACCERTAMENTO DELLA CONDIZIONE DI ENTE STRUTTURALMENTE DEFICITARIO**

CODICE ENTE									
<input type="text"/>	<input type="text"/>	<input type="text"/>	<input type="text"/>	<input type="text"/>	<input type="text"/>	<input type="text"/>	<input type="text"/>	<input type="text"/>	<input type="text"/>

**COMUNE DI**

<b>CASALGRANDE</b>
--------------------

PROVINCIA DI 

<b>REGGIO EMILIA</b>
----------------------

Approvazione rendiconto dell'esercizio 2017  
delibera n.

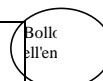
del

- 1) Valore negativo del risultato contabile di gestione superiore in termini di valore assoluto al 5% rispetto alle entrate correnti (a tali fini al risultato contabile si aggiunge l'avanzo di amministrazione utilizzato per le spese di investimento);
- 2) Volume dei residui attivi di nuova formazione provenienti dalla gestione di competenza e relative ai Tit. I e III, con l'esclusione dell'addizionale IRPEF, superiori al 42% dei valori di accertamento delle entrate dei medesimi Tit. I e III esclusi i valori dell'add. Irpef;
- 3) Ammontare dei residui attivi di cui al Tit. I e III superiore al 65 % (provenienti dalla gestione dei residui attivi) rapportata agli accertamenti della gestione di competenza delle entrate dei medesimi titoli I e III;
- 4) Volume dei residui passivi complessivi provenienti dal Tit. I superiore al 40% degli impegni della medesima spesa corrente;
- 5) Esistenza di procedimenti di esecuzione forzata superiore allo 0,5% delle spese correnti;
- 6) Volume complessivo delle spese di personale a vario titolo rapportato al volume complessivo delle entrate correnti desumibili dai Tit. I, II e III superiore al 40% per i Comuni inferiori a 5.000 ab., superiore al 39% per i Comuni da 5.000 a 29.999 ab. e superiore al 38% per i Comuni oltre i 29.999 ab. (al netto dei contributi regionali nonché di altri enti pubblici finalizzati a finanziare spese di personale);
- 7) Consistenza di debiti di finanziamento non assistiti da contribuzioni superiore al 150% rispetto alle entrate correnti per gli enti che presentano un risultato contabile di gestione positivo e superiore al 120% per gli enti che presentano un risultato contabile di gestione negativo (fermo restando il rispetto del limite di indebitamento di cui all'art. 204 del Tuel);
- 8) Consistenza dei debiti fuori bilancio formati nel corso dell'esercizio superiore all'1% rispetto ai valori di accertamento delle entrate correnti (l'indice si considera negativo ove tale soglia venga superata in tutti gli ultimi tre anni);
- 9) Eventuale esistenza al 31 dicembre di anticipazioni di tesoreria non rimborsate superiori al 5% rispetto alle entrate correnti;
- 10) Ripiano squilibri in sede di provvedimento di salvaguardia di cui all'art. 193 del Tuel riferito allo stesso esercizio con misure di alienazione di beni patrimoniali e/o avanzo di amministrazione superiore al 5% dei valori della spesa corrente.

Codice	Parametri da considerare per l'individuazione delle condizioni strutturalmente deficitarie	
	<input type="text" value="SI"/>	<input checked="" type="checkbox"/>
	<input type="text" value="SI"/>	<input checked="" type="checkbox"/>
	<input type="text" value="SI"/>	<input checked="" type="checkbox"/>
	<input type="text" value="SI"/>	<input checked="" type="checkbox"/>
	<input type="text" value="SI"/>	<input checked="" type="checkbox"/>
	<input type="text" value="SI"/>	<input checked="" type="checkbox"/>
	<input type="text" value="SI"/>	<input checked="" type="checkbox"/>
	<input type="text" value="SI"/>	<input checked="" type="checkbox"/>
	<input type="text" value="SI"/>	<input checked="" type="checkbox"/>
	<input type="text" value="SI"/>	<input checked="" type="checkbox"/>

Si attesta che i parametri suindicati sono stati determinati in base alle risultanze amministrativo-contabili dell'ente.

Casalgrande,	28.03.2018
--------------	------------



IL RESPONSABILE  
DEL SERVIZIO FINANZIARIO  
(Dott.ssa Alessandra Gherardi)

## Piano degli indicatori di bilancio

### Bilancio di previsione esercizi 2019, 2020 e 2021, approvato il / /

Indicatori sintetici

TIPOLOGIA INDICATORE	DEFINIZIONE	VALORE INDICATORE (dati percentuali)		
		2019	2020	2021
<b>1</b>	<b>Rigidità strutturale di bilancio</b>			
1.1	Incidenza spese rigide (disavanzo, personale e debito) su entrate correnti (*)  [Disavanzo iscritto in spesa + Stanziamenti competenza (Macroaggregati 1.1 "Redditi di lavoro dipendente" + 1.7 "Interessi passivi" + Titolo 4 "Rimborso prestiti" + "IRAP" [pdc U.1.02.01.01] – FPV entrata concernente il Macroaggregato 1.1 + FPV spesa concernente il Macroaggregato 1.1)] / (Stanziamenti di competenza dei primi tre titoli delle Entrate)	0,24	0,23	0,24
<b>2</b>	<b>Entrate correnti</b>			
2.1	Indicatore di realizzazione delle previsioni di competenza concernenti le entrate correnti  Media accertamenti primi tre titoli di entrata nei tre esercizi precedenti / Stanziamenti di competenza dei primi tre titoli delle "Entrate correnti" (4)	1,02	0,91	0,58
2.2	Indicatore di realizzazione delle previsioni di cassa corrente  Media incassi primi tre titoli di entrata nei tre esercizi precedenti / Stanziamenti di cassa dei primi tre titoli delle "Entrate correnti" (4)	0,75	0,00	0,00
2.3	Indicatore di realizzazione delle previsioni di competenza concernenti le entrate proprie  Media accertamenti nei tre esercizi precedenti (pdc E.1.01.00.00.000 "Tributi" – "Compartecipazioni di tributi" E.1.01.04.00.000 + E.3.00.00.00.000 "Entrate extratributarie") / Stanziamenti di competenza dei primi tre titoli delle "Entrate correnti" (4)	0,78	0,79	0,80
2.4	Indicatore di realizzazione delle previsioni di cassa concernenti le entrate proprie  Media incassi nei tre esercizi precedenti (pdc E.1.01.00.00.000 "Tributi" – "Compartecipazioni di tributi" E.1.01.04.00.000 + E.3.00.00.00.000 "Entrate extratributarie") / Stanziamenti di cassa dei primi tre titoli delle "Entrate correnti" (4)	0,57	0,00	0,00

## Piano degli indicatori di bilancio

### Bilancio di previsione esercizi 2019, 2020 e 2021, approvato il / /

Indicatori sintetici

TIPOLOGIA INDICATORE	DEFINIZIONE	VALORE INDICATORE (dati percentuali)			
		2019	2020	2021	
<b>3</b>	<b>Spese di personale</b>				
3.1	Incidenza spesa personale sulla spesa corrente (Indicatore di equilibrio economico-finanziario)	Stanziamenti di competenza (Macroaggregato 1.1 + IRAP [pdc U.1.02.01.01] – FPV entrata concernente il Macroaggregato 1.1 + FPV spesa concernente il Macroaggregato 1.1) / Stanziamenti competenza (Spesa corrente – FCDE corrente – FPV di entrata concernente il Macroaggregato 1.1 + FPV spesa concernente il Macroaggregato 1.1)	0,24	0,23	0,23
3.2	Incidenza del salario accessorio ed incentivante rispetto al totale della spesa di personale Indica il peso delle componenti afferenti la contrattazione decentrata dell'ente rispetto al totale dei redditi da lavoro		0,10	0,08	0,08
3.3	Incidenza della spesa di personale con forme di contratto flessibile Indica come gli enti soddisfano le proprie esigenze di risorse umane, mixando le varie alternative contrattuali più rigide (personale dipendente) o meno rigide (forme di lavoro flessibile)	Stanziamenti di competenza (pdc U.1.03.02.010 "Consulenze" + pdc U. 1.03.02.12 "lavoro flessibile/LSU/Lavoro interinale") / Stanziamenti di competenza (Macroaggregato 1.1 "Redditi di lavoro dipendente" + pdc U. 1.02.01.01 "IRAP" + FPV in uscita concernente il Macroaggregato 1.1 – FPV in entrata concernente il Macroaggregato 1.1)	0,03	0,02	0,02
3.4	Spesa di personale procapite (Indicatore di equilibrio dimensionale in valore assoluto)	Stanziamenti di competenza (Macroaggregato 1.1 + IRAP [pdc 1.02.01.01] – FPV entrata concernente il Macroaggregato 1.1 + FPV spesa concernente il Macroaggregato 1.1) / popolazione residente (Popolazione al 1° gennaio dell'esercizio di riferimento o, se non disponibile, al 1° gennaio dell'ultimo anno disponibile)	163,02	159,44	159,44

## Piano degli indicatori di bilancio

### Bilancio di previsione esercizi 2019, 2020 e 2021, approvato il / /

Indicatori sintetici

TIPOLOGIA INDICATORE	DEFINIZIONE	VALORE INDICATORE (dati percentuali)		
		2019	2020	2021
<b>4</b>	<b>Esternalizzazione dei servizi</b>			
4.1	Indicatore di esternalizzazione dei servizi Stanziameti di competenza (pdc U.1.03.02.15.000 "Contratti di servizio pubblico" + pdc U.1.04.03.01.000 "Trasferimenti correnti a imprese controllate" + pdc U.1.04.03.02.000 "Trasferimenti correnti a altre imprese partecipate") al netto del relativo FPV di spesa / totale stanziamenti di competenza spese Titolo I al netto del FPV	0,29	0,29	0,30
<b>5</b>	<b>Interessi passivi</b>			
5.1	Incidenza degli interessi passivi sulle entrate correnti (che ne costituiscono la fonte di copertura) Stanziameti di competenza Macroaggregato 1.7 "Interessi passivi" / Stanziamenti di competenza primi tre titoli ("Entrate correnti")	0,00	0,00	0,00
5.2	Incidenza degli interessi sulle anticipazioni sul totale degli interessi passivi Stanziameti di competenza voce del piano dei conti finanziario U. 1.07.06.04.000 "Interessi passivi su anticipazioni di tesoreria" / Stanziamenti di competenza Macroaggregato 1.7 "Interessi passivi"	0,00	0,00	0,00
5.3	Incidenza degli interessi di mora sul totale degli interessi passivi Stanziameti di competenza voce del piano dei conti finanziario U. 1.07.06.02.000 "Interessi di mora" / Stanziamenti di competenza Macroaggregato 1.7	0,00	0,00	0,00
<b>6</b>	<b>Investimenti</b>			
6.1	Incidenza investimenti su spesa corrente e in conto capitale Totale stanziamento di competenza Macroaggregati 2.2 + 2.3 al netto dei relativi FPV / Totale stanziamento di competenza titolo 1° e 2° della spesa al netto del FPV	0,09	0,05	0,05
6.2	Investimenti diretti procapite(Indicatore di equilibrio dimensionale in valore assoluto) Stanziameti di competenza per Macroaggregato 2.2 "Investimenti fissi lordi e acquisto di terreni" al netto del relativo FPV / popolazione residente (al 1° gennaio dell'esercizio di riferimento o, se non disponibile, al 1° gennaio dell'ultimo anno disponibile)	68,69	29,92	32,52
6.3	Contributi agli investimenti procapite(Indicatore di equilibrio dimensionale in valore assoluto) Stanziameti di competenza Macroaggregato 2.2 Contributi agli investimenti al netto del relativo FPV / popolazione residente (al 1° gennaio dell'esercizio di riferimento o, se non disponibile, al 1° gennaio dell'ultimo anno disponibile)	4,69	5,11	5,11

## Piano degli indicatori di bilancio

### Bilancio di previsione esercizi 2019, 2020 e 2021, approvato il / /

Indicatori sintetici

TIPOLOGIA INDICATORE	DEFINIZIONE	VALORE INDICATORE (dati percentuali)		
		2019	2020	2021
6.4	Investimenti complessivi procapite (Indicatore di equilibrio dimensionale in valore assoluto)	Totale stanziamenti di competenza per Macroaggregati 2.2 "Investimenti fissi lordi e acquisto di terreni" e 2.3 "Contributi agli investimenti" al netto dei relativi FPV / popolazione residente (al 1° gennaio dell'esercizio di riferimento o, se non disponibile, al 1° gennaio dell'ultimo anno disponibile)		
		73,38	35,03	37,63
6.5	Quota investimenti complessivi finanziati dal risparmio corrente	Margine corrente di competenza / Stanziamenti di competenza (Macroaggregato 2.2 "Investimenti fissi lordi e acquisto di terreni" + Macroaggregato 2.3 "Contributi agli investimenti") (10)		
		0,08	0,16	0,15
6.6	Quota investimenti complessivi finanziati dal saldo positivo delle partite finanziarie	Saldo positivo di competenza delle partite finanziarie / Stanziamenti di competenza (Macroaggregato 2.2 "Investimenti fissi lordi e acquisto di terreni" + Macroaggregato 2.3 "Contributi agli investimenti") (10)		
		0,00	0,00	0,00
6.7	Quota investimenti complessivi finanziati da debito	Stanziamenti di competenza (Titolo 6 "Accensione di prestiti" - Categoria 6.02.02 "Anticipazioni" - Categoria 6.03.03 "Accensione prestiti a seguito di escussione di garanzie" - Accensioni di prestiti da rinegoziazioni)/Stanziamenti di competenza (Macroaggregato 2.2 "Investimenti fissi lordi e acquisto di terreni" + Macroaggregato 2.3 "Contributi agli investimenti") (10)		
		0,00	0,00	0,00
<b>7</b>	<b>Debiti non finanziari</b>			
7.1	Indicatore di smaltimento debiti commerciali	Stanziamento di cassa (Macroaggregati 1.3 "Acquisto di beni e servizi" + 2.2 "Investimenti fissi lordi e acquisto di terreni") / stanziamenti di competenza e residui al netto dei relativi FPV (Macroaggregati 1.3 "Acquisto di beni e servizi" + 2.2 "Investimenti fissi lordi e acquisto di terreni")		
		1,00	0,00	0,00



## Piano degli indicatori di bilancio

### Bilancio di previsione esercizi 2019, 2020 e 2021, approvato il / /

#### Indicatori sintetici

TIPOLOGIA INDICATORE	DEFINIZIONE	VALORE INDICATORE (dati percentuali)					
		2019	2020	2021			
7.2	Indicatore di smaltimento debiti verso altre amministrazioni pubbliche	Stanziamiento di cassa [Trasferimenti correnti a Amministrazioni Pubbliche (U. 1.04.01.00.000) + Trasferimenti di tributi (U.1.05.00.00.000) + Fondi perequativi (U.1.06.00.00.000) + Contributi agli investimenti a Amministrazioni pubbliche (U. 2.03.01.00.000) + Altri trasferimenti in conto capitale (U.2.04.01.00.000 + U. 2.04.11.00.000 + U.2.04.16.00.000 + U.2.04.21.00.000)] / stanziamenti di competenza e residui, al netto dei relativi FPV, dei [Trasferimenti correnti a Amministrazioni Pubbliche (U.1.04.01.00.000) + Trasferimenti di tributi (U. 1.05.00.00.000) + Fondi perequativi (U.1.06.00.00.000) + Contributi agli investimenti a Amministrazioni pubbliche (U.2.03.01.00.000) + Altri trasferimenti in conto capitale (U.2.04.01.00.000 + U.2.04.11.00.000 + U. 2.04.16.00.000 + U.2.04.21.00.000)]			1,00	0,00	0,00
<b>8</b>	<b>Debiti finanziari</b>						
8.1	Incidenza estinzioni debiti finanziari	(Totale competenza Titolo 4 della spesa) / Debito da finanziamento al 31/12 dell'esercizio precedente (2)			0,18	0,15	0,16
8.2	Sostenibilità debiti finanziari	Stanziamiento di competenza [1.7 "Interessi passivi" - "Interessi di mora" (U. 1.07.06.02.000) - "Interessi per anticipazioni prestiti" (U.1.07.06.04.000)] + Titolo 4 della spesa – [Entrate categoria 4.02.06.00.000 "Contributi agli investimenti direttamente destinati al rimborso dei prestiti da amministrazioni pubbliche" + "Trasferimenti in conto capitale per assunzione di debiti dell'amministrazione da parte di amministrazioni pubbliche" (E.4.03.01.00.000) + "Trasferimenti in conto capitale da parte di amministrazioni pubbliche per cancellazione di debiti dell'amministrazione" (E.4.03.04.00.000)] / Stanziamenti competenza titoli 1, 2 e 3 delle entrate			0,01	0,01	0,01

## Piano degli indicatori di bilancio

### Bilancio di previsione esercizi 2019, 2020 e 2021, approvato il / /

Indicatori sintetici

TIPOLOGIA INDICATORE	DEFINIZIONE	VALORE INDICATORE (dati percentuali)		
		2019	2020	2021
8.3	Indebitamento procapite (in valore assoluto)	Debito di finanziamento al 31/12 (2) / popolazione residente (al 1° gennaio dell'esercizio di riferimento o, se non disponibile, al 1° gennaio dell'ultimo anno disponibile)		
		36,70	36,70	36,70
<b>9</b>	<b>Composizione avanzo di amministrazione presunto dell'esercizio precedente (5)</b>			
9.1	Incidenza quota libera di parte corrente nell'avanzo presunto	Quota libera di parte corrente dell'avanzo presunto/Avanzo di amministrazione presunto (6)		
		0,38	0,00	0,00
9.2	Incidenza quota libera in c/capitale nell'avanzo presunto	Quota libera in conto capitale dell'avanzo presunto/Avanzo di amministrazione presunto (7)		
		0,03	0,00	0,00
9.3	Incidenza quota accantonata nell'avanzo presunto	Quota accantonata dell'avanzo presunto/Avanzo di amministrazione presunto (8)		
		0,39	0,00	0,00
9.4	Incidenza quota vincolata nell'avanzo presunto	Quota vincolata dell'avanzo presunto/Avanzo di amministrazione presunto (9)		
		0,20	0,00	0,00
<b>10</b>	<b>Disavanzo di amministrazione presunto</b>			
10.1	Quota disavanzo che si prevede di ripianare nell'esercizio	Disavanzo iscritto in spesa del bilancio di previsione / Totale disavanzo di amministrazione di cui alla lettera E dell'allegato riguardante il risultato di		
		0,00	0,00	0,00
10.2	Sostenibilità patrimoniale del disavanzo presunto	Totale disavanzo di amministrazione di cui alla lettera E dell'allegato riguardante il risultato di amministrazione presunto (3) / Patrimonio netto (1)		
		0,00	0,00	0,00
10.3	Sostenibilità disavanzo a carico dell'esercizio	Disavanzo iscritto in spesa del bilancio di previsione / Competenza dei titoli 1, 2 e 3 delle entrate		
		0,00	0,00	0,00

## Piano degli indicatori di bilancio

### Bilancio di previsione esercizi 2019, 2020 e 2021, approvato il / /

#### Indicatori sintetici

TIPOLOGIA INDICATORE		DEFINIZIONE	VALORE INDICATORE (dati percentuali)		
			2019	2020	2021
<b>11</b>	<b>Fondo pluriennale vincolato</b>				
11.1	Utilizzo del FPV	(Fondo pluriennale vincolato corrente e capitale iscritto in entrata del bilancio - Quota del fondo pluriennale vincolato non destinata ad essere utilizzata nel corso dell'esercizio e rinviata agli esercizi successivi) / Fondo pluriennale vincolato corrente e capitale iscritto in entrata nel bilancio (Per il FPV riferirsi ai valori riportati nell'allegato del bilancio di previsione concernente il FPV, totale delle	2,00	0,00	0,00
<b>12</b>	<b>Partite di giro e conto terzi</b>				
12.1	Incidenza partite di giro e conto terzi in entrata	Totale stanziamenti di competenza per Entrate per conto terzi e partite di giro / Totale stanziamenti primi tre titoli delle entrate(al netto delle operazioni riguardanti la gestione della cassa vincolata)	0,15	0,15	0,15
12.2	Incidenza partite di giro e conto terzi in uscita	Totale stanziamenti di competenza per Uscite per conto terzi e partite di giro / Totale stanziamenti di competenza del titolo I della spesa(al netto delle operazioni riguardanti la gestione della cassa vincolata)	0,15	0,15	0,15

(1) Il Patrimonio netto è pari alla Lettera A) dell'ultimo stato patrimoniale passivo disponibile. In caso di Patrimonio netto negativo, l'indicatore non si calcola e si segnala che l'ente ha il patrimonio netto negativo. L'indicatore è elaborato a partire dal 2018, salvo per gli enti che hanno partecipato alla sperimentazione che lo elaborano a decorrere dal 2016. Gli enti locali delle Autonomie speciali che adottano il DLgs 118/2011 dal 2016 e gli enti locali con popolazione inferiore a 5.000 abitanti elaborano l'indicatore a decorrere dal 2019.

(2) Il debito di finanziamento è pari alla Lettera D1 dell'ultimo stato patrimoniale passivo disponibile. L'indicatore è elaborato a partire dal 2018, salvo che per gli enti che hanno partecipato alla sperimentazione che lo elaborano a decorrere dal 2016. Gli enti locali delle Autonomie speciali che adottano il DLgs 118/2011 dal 2016 e gli enti locali con popolazione inferiore a 5.000 abitanti elaborano l'indicatore a decorrere dal 2019.

(3) Indicatore da elaborare solo se la voce E dell'allegato a) al bilancio di previsione è negativo. Il disavanzo di amministrazione è pari all'importo della voce E. Ai fini dell'elaborazione dell'indicatore, non si considera il disavanzo tecnico di cui all'articolo 3, comma 13, del

(4) La media dei tre esercizi precedenti è riferita agli ultimi tre consuntivi approvati o in caso di mancata approvazione degli ultimi consuntivi, ai dati di preconsuntivo. In caso di esercizio provvisorio è possibile fare riferimento ai dati di preconsuntivo dell'esercizio precedente. Per gli enti che non sono rientrati nel periodo di sperimentazione, nel 2016 sostituire la media con gli accertamenti del 2015 (dati stimati o, se disponibili, di preconsuntivo). Nel 2017 sostituire la media triennale con quella biennale (per il 2016 fare riferimento a dati stimati o, se disponibili, di preconsuntivo). Gli enti locali delle Autonomie speciali che adottano il DLgs 118/2011 a decorrere dal 2016, elaborano l'indicatore a decorrere dal 2017.

(5) Da compilare solo se la voce E, dell'allegato al bilancio concernente il risultato di amministrazione presunto è positivo o pari a 0.

(6) La quota libera di parte corrente del risultato di amministrazione presunto è pari alla voce E riportata nell'allegato a) al bilancio di previsione. Il risultato di amministrazione presunto è pari alla lettera A riportata nell'allegato a) al bilancio di previsione.

(7) La quota libera in c/capitale del risultato di amministrazione presunto è pari alla voce D riportata nell'allegato a) al bilancio di previsione. Il risultato di amministrazione presunto è pari alla lettera A riportata nel predetto allegato a).

(8) La quota accantonata del risultato di amministrazione presunto è pari alla voce B riportata nell'allegato a) al bilancio di previsione. Il risultato di amministrazione presunto è pari alla lettera A riportata nel predetto allegato a).

(9) La quota vincolata del risultato di amministrazione presunto è pari alla voce C riportata nell'allegato a) al bilancio di previsione. Il risultato di amministrazione presunto è pari alla lettera A riportata nel predetto allegato a).

(10) Indicare al numeratore solo la quota del finanziamento destinata alla copertura di investimenti, e al denominatore escludere gli investimenti che, nell'esercizio, sono finanziati dal FPV.

## Piano degli indicatori di bilancio

### Bilancio di previsione esercizi: 2019, 2020 e 2021, approvato il / /

Indicatori analitici concernenti la composizione delle entrate e la capacità di riscossione

Titolo Tipologia	Denominazione	Composizione delle entrate (dati percentuali)				Percentuale riscossione entrate	
		2019: Previsioni competenza / totale previsioni competenza	2020: Previsioni competenza / totale previsioni competenza	2021: Previsioni competenza / totale previsioni competenza	Media accertamenti nei tre esercizi precedenti / Media Totale accertamenti nei tre esercizi precedenti	Previsioni cassa 2019 / (previsioni competenza + residui) 2019	Media riscossioni nei tre esercizi precedenti / Media accertamenti nei tre esercizi precedenti
<b>TITOLO 1:</b>	<b>Entrate correnti di natura tributaria, contributiva e perequativa</b>						
10101	Tipologia 101: Imposte tasse e proventi assimilati	0,53	0,56	0,56	0,55	1,00	0,96
10104	Tipologia 104: Compartecipazioni di tributi	0,00	0,00	0,00	0,00	0,00	0,00
10301	Tipologia 301: Fondi perequativi da Amministrazioni Centrali	0,11	0,12	0,12	0,11	1,00	1,02
10302	Tipologia 302: Fondi perequativi dalla Regione o Provincia autonoma	0,00	0,00	0,00	0,00	0,00	0,00
<b>10000</b>	<b>Totale TITOLO 1: Entrate correnti di natura tributaria, contributiva e perequativa</b>	<b>0,65</b>	<b>0,68</b>	<b>0,68</b>	<b>0,66</b>	<b>1,00</b>	<b>0,97</b>
<b>TITOLO 2:</b>	<b>Trasferimenti correnti</b>						
20101	Tipologia 101: Trasferimenti correnti da Amministrazioni pubbliche	0,04	0,04	0,04	0,05	1,00	0,82
20102	Tipologia 102: Trasferimenti correnti da Famiglie	0,00	0,00	0,00	0,00	0,00	0,00
20103	Tipologia 103: Trasferimenti correnti da Imprese	0,00	0,00	0,00	0,00	1,00	1,00
20104	Tipologia 104: Trasferimenti correnti da Istituzioni Sociali Private	0,00	0,00	0,00	0,00	0,00	0,00
20105	Tipologia 105: Trasferimenti correnti dall'Unione europea e dal Mondo	0,00	0,00	0,00	0,00	0,00	1,00
<b>20000</b>	<b>Totale TITOLO 2: Trasferimenti correnti</b>	<b>0,04</b>	<b>0,04</b>	<b>0,04</b>	<b>0,05</b>	<b>1,00</b>	<b>0,82</b>
<b>TITOLO 3:</b>	<b>Entrate extratributarie</b>						
30100	Tipologia 100: Vendita di beni e servizi e proventi derivanti	0,08	0,08	0,08	0,08	1,00	0,88
30200	Tipologia 200: Proventi dell'attività di controllo e repressione illeciti	0,00	0,00	0,00	0,00	1,02	1,95

## Piano degli indicatori di bilancio

### Bilancio di previsione esercizi: 2019, 2020 e 2021, approvato il / /

Indicatori analitici concernenti la composizione delle entrate e la capacità di riscossione

Titolo Tipologia	Denominazione	Composizione delle entrate (dati percentuali)				Percentuale riscossione entrate	
		2019: Previsioni competenza / totale previsioni competenza	2020: Previsioni competenza / totale previsioni competenza	2021: Previsioni competenza / totale previsioni competenza	Media accertamenti nei tre esercizi precedenti / Media Totale accertamenti nei tre esercizi precedenti	Previsioni cassa 2019 / (previsioni competenza + residui) 2019	Media riscossioni nei tre esercizi precedenti / Media accertamenti nei tre esercizi precedenti
30300	Tipologia 300: Interessi attivi	0,00	0,00	0,00	0,00	1,00	1,10
30400	Tipologia 400: Altre entrate da redditi di capitale	0,02	0,02	0,02	0,01	1,00	1,00
30500	Tipologia 500: Rimborsi e altre entrate correnti	0,01	0,01	0,01	0,02	1,00	1,03
<b>30000</b>	<b>Totale TITOLO 3: Entrate extratributarie</b>	0,11	0,11	0,11	0,12	1,00	0,93
<b>TITOLO 4:</b>	<b>Entrate in conto capitale</b>						
40100	Tipologia 100: Tributi in conto capitale	0,00	0,00	0,00	0,00	0,00	0,00
40200	Tipologia 200: Contributi agli investimenti	0,01	0,00	0,00	0,04	1,00	0,67
40300	Tipologia 300: Altri trasferimenti in conto capitale	0,00	0,00	0,00	0,01	1,00	1,00
40400	Tipologia 400: Entrate da alienazione di beni materiali e immateriali	0,03	0,00	0,00	0,01	1,00	0,90
40500	Tipologia 500: Altre entrate in conto capitale	0,03	0,04	0,04	0,02	1,00	1,03
<b>40000</b>	<b>Totale TITOLO 4: Entrate in conto capitale</b>	0,08	0,04	0,04	0,08	1,00	0,84
<b>TITOLO 5:</b>	<b>Entrate da riduzione di attività finanziarie</b>						
50100	Tipologia 100: Alienazione di attività finanziarie	0,00	0,00	0,00	0,00	0,00	0,00
50200	Tipologia 200: Riscossione crediti di breve termine	0,00	0,00	0,00	0,00	0,00	0,00
50300	Tipologia 300: Riscossione crediti di medio-lungo termine	0,00	0,00	0,00	0,00	0,00	0,00
50400	Tipologia 400: Altre entrate per riduzione di attività finanziarie	0,00	0,00	0,00	0,00	0,00	0,00

## Piano degli indicatori di bilancio

### Bilancio di previsione esercizi: 2019, 2020 e 2021, approvato il / /

Indicatori analitici concernenti la composizione delle entrate e la capacità di riscossione

Titolo Tipologia	Denominazione	Composizione delle entrate (dati percentuali)				Percentuale riscossione entrate	
		2019: Previsioni competenza / totale previsioni competenza	2020: Previsioni competenza / totale previsioni competenza	2021: Previsioni competenza / totale previsioni competenza	Media accertamenti nei tre esercizi precedenti / Media Totale accertamenti nei tre esercizi precedenti	Previsioni cassa 2019 / (previsioni competenza + residui) 2019	Media riscossioni nei tre esercizi precedenti / Media accertamenti nei tre esercizi precedenti
<b>50000</b>	<b>Totale TITOLO 5: Entrate da riduzione di attività finanziarie</b>	0,00	0,00	0,00	0,00	0,00	0,00
<b>TITOLO 6:</b>	<b>Accensione prestiti</b>						
60100	Tipologia 100: Emissione di titoli obbligazionari	0,00	0,00	0,00	0,00	0,00	0,00
60200	Tipologia 200: Accensione prestiti a breve termine	0,00	0,00	0,00	0,00	0,00	0,00
60300	Tipologia 300: Accensione mutui e altri finanziamenti a medio lungo termine	0,00	0,00	0,00	0,00	0,00	1,00
60400	Tipologia 400: Altre forme di indebitamento	0,00	0,00	0,00	0,00	0,00	0,00
<b>60000</b>	<b>Totale TITOLO 6: Accensione prestiti</b>	0,00	0,00	0,00	0,00	0,00	1,00
<b>TITOLO 7:</b>	<b>Anticipazioni da istituto tesoriere/cassiere</b>						
70100	Tipologia 100: Anticipazioni da istituto tesoriere/cassiere	0,00	0,00	0,00	0,00	0,00	0,00
<b>70000</b>	<b>Totale TITOLO 7: Anticipazioni da istituto tesoriere/cassiere</b>	0,00	0,00	0,00	0,00	0,00	0,00
<b>TITOLO 9:</b>	<b>Entrate per conto terzi e partite di giro</b>						
90100	Tipologia 100: Entrate per conto terzi	0,12	0,12	0,12	0,09	1,00	0,98
90200	Tipologia 200: Entrate per conto terzi	0,00	0,00	0,00	0,00	1,00	1,13
<b>90000</b>	<b>Totale TITOLO 9: Entrate per conto terzi e partite di giro</b>	0,12	0,13	0,13	0,10	1,00	0,99
<b>TOTALE ENTRATE</b>		1,00	1,00	1,00	1,01	1,00	0,95

## Piano degli indicatori di bilancio

### Bilancio di previsione esercizi: 2019, 2020 e 2021, approvato il / /

Indicatori analitici concernenti la composizione delle spese per missioni e programmi e la capacità dell'amministrazione di pagare i debiti negli esercizi di riferimento

MISSIONI E PROGRAMMI		Bilancio di previsione esercizi:2019, 2020 e 2021 (dati percentuali)							MEDIA TRE RENDICONTI PRECEDENTI (O DI PRECONSUNTIVO DISPONIBILE) (*) (dati percentuali)			
		ESERCIZIO 2019			ESERCIZIO 2020		ESERCIZIO 2021		Incidenza Missione programma: Media (Impegni + FPV) /Media (Totale impegni + Totale FPV)	incidenza FPV: Media FPV / Media Totale FPV	Capacità di pagamento: Media (Pagam. c/comp+ Pagam. c/residui) / Media (Impegni + residui definitivi)	
		Incidenza Missione/Programma:Previsioni stanziamento/ totale previsioni missioni	di cui incidenza FPV:Previsioni stanziamento FPV/ Previsione FPV totale	Capacità di pagamento: Previsioni cassa/ (previsioni competenza - FPV + residui)	Incidenza Missione/Programma:Previsioni stanziamento/ totale previsioni missioni	di cui incidenza FPV: Previsioni stanziamento FPV/ Previsione FPV totale	Incidenza Missione/Programma:Previsioni stanziamento/ totale previsioni missioni	di cui incidenza FPV:Previsioni stanziamento FPV/ Previsione FPV totale				
Missione 01 Servizi istituzionali, generali e di gestione	01	Organi istituzionali	0,01	0,00	1,00	0,01	0,00	0,01	0,00	0,01	0,00	0,94
	02	Segreteria generale	0,01	0,00	1,00	0,01	0,00	0,01	0,00	0,01	0,00	0,79
	03	Gestione economica, finanziaria, programmazione, provveditorato	0,02	0,00	1,00	0,02	0,00	0,02	0,00	0,02	0,00	0,87
	04	Gestione delle entrate tributarie e servizi fiscali	0,03	0,00	1,00	0,03	0,00	0,03	0,00	0,03	0,00	0,59
	05	Gestione dei beni demaniali e patrimoniali	0,04	0,00	1,00	0,01	0,00	0,01	0,00	0,02	0,02	0,79
	06	Ufficio tecnico	0,04	0,00	1,00	0,04	0,00	0,04	0,00	0,04	0,04	0,87
	07	Elezioni e consultazioni popolari - Anagrafe e stato civile	0,02	0,00	1,00	0,01	0,00	0,01	0,00	0,01	0,00	0,91
	08	Statistica e sistemi informativi	0,00	0,00	0,00	0,00	0,00	0,00	0,00	0,00	0,00	0,00
	09	Assistenza tecnico-amministrativa agli enti locali	0,00	0,00	0,00	0,00	0,00	0,00	0,00	0,00	0,00	0,00
	10	Risorse umane	0,02	0,00	1,00	0,02	0,00	0,02	0,00	0,04	0,06	0,97
	11	Altri servizi generali	0,05	0,00	1,00	0,06	0,00	0,06	0,00	0,05	0,06	0,77
	TOTALE Missione 01 Servizi istituzionali, generali e di gestione		0,25	0,00	1,00	0,22	0,00	0,22	0,00	0,22	0,18	0,81
Missione 02 Giustizia	01	Uffici giudiziari	0,00	0,00	0,00	0,00	0,00	0,00	0,00	0,00	0,00	0,00
	02	Casa circondariale e altri servizi	0,00	0,00	0,00	0,00	0,00	0,00	0,00	0,00	0,00	0,00
	TOTALE Missione 02 Giustizia		0,00	0,00	0,00	0,00	0,00	0,00	0,00	0,00	0,00	0,00
Missione 03 Ordine pubblico e sicurezza	01	Polizia locale e amministrativa	0,02	0,00	1,00	0,02	0,00	0,02	0,00	0,01	0,00	0,81
	02	Sistema integrato di sicurezza urbana	0,00	0,00	0,00	0,00	0,00	0,00	0,00	0,00	0,00	0,00
	TOTALE Missione 03 Ordine pubblico e sicurezza		0,02	0,00	1,00	0,02	0,00	0,02	0,00	0,01	0,00	0,81

## Piano degli indicatori di bilancio

### Bilancio di previsione esercizi: 2019, 2020 e 2021, approvato il / /

Indicatori analitici concernenti la composizione delle spese per missioni e programmi e la capacità dell'amministrazione di pagare i debiti negli esercizi di riferimento

MISSIONI E PROGRAMMI			Bilancio di previsione esercizi:2019, 2020 e 2021 (dati percentuali)						MEDIA TRE RENDICONTI PRECEDENTI (O DI PRECONSUNTIVO DISPONIBILE) (*) (dati percentuali)				
			ESERCIZIO 2019			ESERCIZIO 2020		ESERCIZIO 2021			Incidenza Missione programma: Media (Impegni + FPV) /Media (Totale impegni + Totale FPV)	incidenza FPV: Media FPV / Media Totale FPV	Capacità di pagamento: Media (Pagam. c/comp+ Pagam. c/residui) / Media (Impegni + residui definitivi)
			Incidenza Missione/Programma:Previsioni stanziamento/ totale previsioni missioni	di cui incidenza FPV:Previsioni stanziamento FPV/ Previsione FPV totale	Capacità di pagamento: Previsioni cassa/ (previsioni competenza - FPV + residui)	Incidenza Missione/Programma:Previsioni stanziamento/ totale previsioni missioni	di cui incidenza FPV: Previsioni stanziamento FPV/ Previsione FPV totale	Incidenza Missione/Programma:Previsioni stanziamento/ totale previsioni missioni	di cui incidenza FPV:Previsioni stanziamento FPV/ Previsione FPV totale				
Missione 04 Istruzione e diritto allo studio	01	Istruzione prescolastica	0,05	0,00	1,00	0,05	0,00	0,05	0,00	0,05	0,01	0,95	
	02	Altri ordini di istruzione non universitaria	0,04	0,00	1,00	0,03	0,00	0,03	0,00	0,03	0,01	0,70	
	04	Istruzione universitaria	0,00	0,00	0,00	0,00	0,00	0,00	0,00	0,00	0,00	0,00	
	05	Istruzione tecnica superiore	0,00	0,00	0,00	0,00	0,00	0,00	0,00	0,00	0,00	0,00	
	06	Servizi ausiliari all'istruzione	0,08	0,00	1,00	0,08	0,00	0,08	0,00	0,06	0,01	0,83	
	07	Diritto allo studio	0,00	0,00	0,00	0,00	0,00	0,00	0,00	0,00	0,00	0,00	
	TOTALE Missione 04 Istruzione e diritto allo studio		0,16	0,00	1,00	0,16	0,00	0,16	0,00	0,14	0,02	0,84	
Missione 05 Tutela e valorizzazione dei beni e delle	01	Valorizzazione dei beni di interesse storico	0,00	0,00	0,00	0,00	0,00	0,00	0,00	0,00	0,00	0,00	
	02	Attività culturali e interventi diversi nel settore culturale	0,02	0,00	1,00	0,02	0,00	0,02	0,00	0,02	0,01	0,83	
	TOTALE Missione 05 Tutela e valorizzazione dei beni e delle attività culturali		0,02	0,00	1,00	0,02	0,00	0,02	0,00	0,02	0,01	0,83	
Missione 06 Politiche giovanili sport e tempo libero	01	Sport e tempo libero	0,04	0,00	1,00	0,04	0,00	0,04	0,00	0,06	0,18	0,69	
	02	Giovani	0,00	0,00	0,00	0,00	0,00	0,00	0,00	0,00	0,00	0,00	
	TOTALE Missione 06 Politiche giovanili sport e tempo libero		0,04	0,00	1,00	0,04	0,00	0,04	0,00	0,06	0,18	0,69	
Missione 07 Turismo	01	Sviluppo e la valorizzazione del turismo	0,00	0,00	0,00	0,00	0,00	0,00	0,00	0,00	0,00	0,00	
	TOTALE Missione 07 Turismo		0,00	0,00	0,00	0,00	0,00	0,00	0,00	0,00	0,00	0,00	
Missione 08 Assetto del territorio ed edilizia abitativa	01	Urbanistica e assetto del territorio	0,00	0,00	1,00	0,00	0,00	0,00	0,00	0,01	0,02	0,51	
	02	Edilizia residenziale pubblica e locale e piani di edilizia economico-popolare	0,00	0,00	0,00	0,00	0,00	0,00	0,00	0,00	0,00	0,00	
	TOTALE Missione 08 Assetto del territorio ed edilizia abitativa		0,00	0,00	1,00	0,00	0,00	0,00	0,00	0,01	0,02	0,51	



## Piano degli indicatori di bilancio

### Bilancio di previsione esercizi: 2019, 2020 e 2021, approvato il / /

Indicatori analitici concernenti la composizione delle spese per missioni e programmi e la capacità dell'amministrazione di pagare i debiti negli esercizi di riferimento

MISSIONI E PROGRAMMI		Bilancio di previsione esercizi:2019, 2020 e 2021 (dati percentuali)							MEDIA TRE RENDICONTI PRECEDENTI (O DI PRECONSUNTIVO DISPONIBILE) (*) (dati percentuali)			
		ESERCIZIO 2019			ESERCIZIO 2020		ESERCIZIO 2021		Incidenza Missione programma: Media (Impegni + FPV) /Media (Totale impegni + Totale FPV)	incidenza FPV: Media FPV / Media Totale FPV	Capacità di pagamento: Media (Pagam. c/residui + Pagam. (Impegni + residui definitivi))	
		Incidenza Missione/Programma:Previsioni stanziamento/ totale previsioni missioni	di cui incidenza FPV:Previsioni stanziamento FPV/ Previsione FPV totale	Capacità di pagamento: Previsioni cassa/ (previsioni competenza - FPV + residui)	Incidenza Missione/Programma:Previsioni stanziamento/ totale previsioni missioni	di cui incidenza FPV: Previsioni stanziamento FPV/ Previsione FPV totale	Incidenza Missione/Programma:Previsioni stanziamento/ totale previsioni missioni	di cui incidenza FPV:Previsioni stanziamento FPV/ Previsione FPV totale				
Missione 08 Assetto del territorio ed edilizia abitativa												
Missione 09 Sviluppo sostenibile e tutela del territorio e	01	Difesa del suolo	0,00	0,00	1,00	0,00	0,00	0,00	0,00	0,00	0,72	
	02	Tutela, valorizzazione e recupero ambientale	0,01	0,00	1,00	0,01	0,00	0,01	0,00	0,05	0,14	0,81
	03	Rifiuti	0,17	0,00	1,00	0,18	0,00	0,18	0,00	0,15	0,00	0,90
	04	Servizio idrico integrato	0,00	0,00	1,00	0,00	0,00	0,00	0,00	0,00	0,01	0,60
	05	Aree protette, parchi naturali, protezione naturalistica e forestazione	0,02	0,00	1,00	0,02	0,00	0,02	0,00	0,02	0,01	0,81
	06	Tutela e valorizzazione delle risorse idriche	0,00	0,00	0,00	0,00	0,00	0,00	0,00	0,00	0,00	0,00
	07	Sviluppo sostenibile territorio montano piccoli Comuni	0,00	0,00	0,00	0,00	0,00	0,00	0,00	0,00	0,00	0,00
	08	Qualità dell'aria e riduzione dell'inquinamento	0,00	0,00	0,00	0,00	0,00	0,00	0,00	0,00	0,00	0,00
		TOTALE Missione 09 Sviluppo sostenibile e tutela del territorio e dell'ambiente		0,20	0,00	1,00	0,21	0,00	0,21	0,00	0,22	0,16
Missione 10 Trasporti e diritto alla mobilità	01	Trasporto ferroviario	0,00	0,00	0,00	0,00	0,00	0,00	0,00	0,00	0,00	
	02	Trasporto pubblico locale	0,00	0,00	1,00	0,00	0,00	0,00	0,00	0,00	0,00	1,00
	03	Trasporto per vie d'acqua	0,00	0,00	0,00	0,00	0,00	0,00	0,00	0,00	0,00	0,00
	04	Altre modalità di trasporto	0,00	0,00	0,00	0,00	0,00	0,00	0,00	0,00	0,00	0,00
	05	Viabilità e infrastrutture stradali	0,07	0,00	1,01	0,07	0,00	0,07	0,00	0,08	0,15	0,77
		TOTALE Missione 10 Trasporti e diritto alla mobilità		0,07	0,00	1,01	0,07	0,00	0,08	0,00	0,08	0,15
Missione 11 Soccorso civile	01	Sistema di protezione civile	0,00	0,00	0,00	0,00	0,00	0,00	0,00	0,00	0,00	
	02	Interventi a seguito di calamità naturali	0,00	0,00	0,00	0,00	0,00	0,00	0,00	0,00	0,00	

## Piano degli indicatori di bilancio

### Bilancio di previsione esercizi: 2019, 2020 e 2021, approvato il / /

Indicatori analitici concernenti la composizione delle spese per missioni e programmi e la capacità dell'amministrazione di pagare i debiti negli esercizi di riferimento

MISSIONI E PROGRAMMI		Bilancio di previsione esercizi:2019, 2020 e 2021 (dati percentuali)							MEDIA TRE RENDICONTI PRECEDENTI (O DI PRECONSUNTIVO DISPONIBILE) (*) (dati percentuali)		
		ESERCIZIO 2019			ESERCIZIO 2020		ESERCIZIO 2021		Incidenza Missione programma: Media (Impegni + FPV) /Media (Totale impegni + Totale FPV)	incidenza FPV: Media FPV / Media Totale FPV	Capacità di pagamento: Media (Pagam. c/comp+ Pagam. c/residui) / Media (Impegni + residui definitivi)
		Incidenza Missione/Programma:Previsioni stanziamento/ totale previsioni missioni	di cui incidenza FPV:Previsioni stanziamento FPV/ Previsione FPV totale	Capacità di pagamento: Previsioni cassa/ (previsioni competenza - FPV + residui)	Incidenza Missione/Programma:Previsioni stanziamento/ totale previsioni missioni	di cui incidenza FPV: Previsioni stanziamento FPV/ Previsione FPV totale	Incidenza Missione/Programma:Previsioni stanziamento/ totale previsioni missioni	di cui incidenza FPV:Previsioni stanziamento FPV/ Previsione FPV totale			
Missione 11 Soccorso civile	TOTALE Missione 11 Soccorso civile	0,00	0,00	0,00	0,00	0,00	0,00	0,00	0,00	0,00	0,00
Missione 12 Diritti sociali, politiche sociali e famiglia	01 Interventi per l'infanzia e i minori e per asili nido	0,03	0,00	1,00	0,03	0,00	0,03	0,00	0,03	0,01	0,90
	02 Interventi per la disabilità	0,00	0,00	1,00	0,00	0,00	0,00	0,00	0,00	0,00	1,00
	03 Interventi per gli anziani	0,00	0,00	1,00	0,00	0,00	0,00	0,00	0,04	0,27	0,79
	04 Interventi per i soggetti a rischio di esclusione sociale	0,00	0,00	1,00	0,00	0,00	0,00	0,00	0,00	0,00	0,71
	05 Interventi per le famiglie	0,00	0,00	1,00	0,00	0,00	0,00	0,00	0,00	0,01	0,60
	06 Interventi per il diritto alla casa	0,00	0,00	1,00	0,00	0,00	0,00	0,00	0,00	0,01	0,86
	07 Programmazione e governo della rete dei servizi sociosanitari e sociali	0,05	0,00	1,00	0,05	0,00	0,05	0,00	0,05	0,00	0,90
	08 Cooperazione e associazionismo	0,00	0,00	0,00	0,00	0,00	0,00	0,00	0,00	0,00	0,00
	09 Servizio necroscopico e cimiteriale	0,00	0,00	1,00	0,00	0,00	0,00	0,00	0,00	0,00	1,00
		TOTALE Missione 12 Diritti sociali, politiche sociali e famiglia	0,09	0,00	1,00	0,09	0,00	0,09	0,00	0,13	0,29
Missione 13 Tutela della salute	01 Servizio sanitario regionale - finanziamento ordinario corrente per la garanzia dei LEA	0,00	0,00	0,00	0,00	0,00	0,00	0,00	0,00	0,00	0,00
	02 Servizio sanitario regionale - finanziamento aggiuntivo corrente per livelli di assistenza superiori ai LEA	0,00	0,00	0,00	0,00	0,00	0,00	0,00	0,00	0,00	0,00
	03 Servizio sanitario regionale - finanziamento aggiuntivo corrente per la copertura dello squilibrio di bilancio corrente	0,00	0,00	0,00	0,00	0,00	0,00	0,00	0,00	0,00	0,00
	04 Servizio sanitario regionale - ripiano di disavanzi sanitari relativi ad esercizi pregressi	0,00	0,00	0,00	0,00	0,00	0,00	0,00	0,00	0,00	0,00

## Piano degli indicatori di bilancio

### Bilancio di previsione esercizi: 2019, 2020 e 2021, approvato il / /

Indicatori analitici concernenti la composizione delle spese per missioni e programmi e la capacità dell'amministrazione di pagare i debiti negli esercizi di riferimento

MISSIONI E PROGRAMMI			Bilancio di previsione esercizi:2019, 2020 e 2021 (dati percentuali)						MEDIA TRE RENDICONTI PRECEDENTI (O DI PRECONSUNTIVO DISPONIBILE) (*) (dati percentuali)			
			ESERCIZIO 2019			ESERCIZIO 2020		ESERCIZIO 2021		Incidenza Missione programma: Media (Impegni + FPV) /Media (Totale impegni + Totale FPV)	incidenza FPV: Media FPV / Media Totale FPV	Capacità di pagamento: Media (Pagam. c/comp+ Pagam. c/residui) / Media (Impegni + residui definitivi)
			Incidenza Missione/Programma:Previsioni stanziamento/ totale previsioni missioni	di cui incidenza FPV:Previsioni stanziamento FPV/ Previsione FPV totale	Capacità di pagamento: Previsioni cassa/ (previsioni competenza - FPV + residui)	Incidenza Missione/Programma:Previsioni stanziamento/ totale previsioni missioni	di cui incidenza FPV: Previsioni stanziamento FPV/ Previsione FPV totale	Incidenza Missione/Programma:Previsioni stanziamento/ totale previsioni missioni	di cui incidenza FPV:Previsioni stanziamento FPV/ Previsione FPV totale			
Missione 13 Tutela della salute	05	Servizio sanitario regionale - investimenti sanitari	0,00	0,00	0,00	0,00	0,00	0,00	0,00	0,00	0,00	
	06	Servizio sanitario regionale - restituzione maggiori gettiti SSN	0,00	0,00	0,00	0,00	0,00	0,00	0,00	0,00	0,00	
	07	Ulteriori spese in materia sanitaria	0,00	0,00	0,00	0,00	0,00	0,00	0,00	0,00	0,00	
	TOTALE Missione 13 Tutela della salute		0,00	0,00	0,00	0,00	0,00	0,00	0,00	0,00	0,00	
Missione 14 Sviluppo economico e competitività	01	Industria, PMI e Artigianato	0,00	0,00	0,00	0,00	0,00	0,00	0,00	0,00	0,00	
	02	Commercio - reti distributive - tutela dei consumatori	0,01	0,00	1,00	0,01	0,00	0,01	0,00	0,00	0,80	
	03	Ricerca e innovazione	0,00	0,00	0,00	0,00	0,00	0,00	0,00	0,00	0,00	
	04	Reti e altri servizi di pubblica utilità	0,00	0,00	0,00	0,00	0,00	0,00	0,00	0,00	0,00	
	TOTALE Missione 14 Sviluppo economico e competitività		0,01	0,00	1,00	0,01	0,00	0,01	0,00	0,00	0,80	
Missione 15 Politiche per il lavoro e la formazione	01	Servizi per lo sviluppo del mercato del lavoro	0,00	0,00	1,00	0,00	0,00	0,00	0,00	0,00	1,00	
	02	Formazione professionale	0,00	0,00	0,00	0,00	0,00	0,00	0,00	0,00	0,00	
	03	Sostegno all'occupazione	0,00	0,00	0,00	0,00	0,00	0,00	0,00	0,00	0,00	
	TOTALE Missione 15 Politiche per il lavoro e la formazione professionale		0,00	0,00	1,00	0,00	0,00	0,00	0,00	0,00	1,00	
Missione 16 Agricoltura, politiche agroalimentari e pesca	01	Sviluppo del settore agricolo e del sistema agroalimentare	0,00	0,00	0,00	0,00	0,00	0,00	0,00	0,00	0,00	
	02	Caccia e pesca	0,00	0,00	0,00	0,00	0,00	0,00	0,00	0,00	0,00	
	TOTALE Missione 16 Agricoltura, politiche agroalimentari e pesca		0,00	0,00	0,00	0,00	0,00	0,00	0,00	0,00	0,00	

## Piano degli indicatori di bilancio

### Bilancio di previsione esercizi: 2019, 2020 e 2021, approvato il / /

Indicatori analitici concernenti la composizione delle spese per missioni e programmi e la capacità dell'amministrazione di pagare i debiti negli esercizi di riferimento

MISSIONI E PROGRAMMI		Bilancio di previsione esercizi:2019, 2020 e 2021 (dati percentuali)							MEDIA TRE RENDICONTI PRECEDENTI (O DI PRECONSUNTIVO DISPONIBILE) (*) (dati percentuali)		
		ESERCIZIO 2019			ESERCIZIO 2020		ESERCIZIO 2021		Incidenza Missione programma: Media (Impegni + FPV) /Media (Totale impegni + Totale FPV)	incidenza FPV: Media FPV / Media Totale FPV	Capacità di pagamento: Media (Pagam. c/comp+ Pagam. c/residui) / Media (Impegni + residui definitivi)
		Incidenza Missione/Programma:Previsioni stanziamento/ totale previsioni missioni	di cui incidenza FPV:Previsioni stanziamento FPV/ Previsione FPV totale	Capacità di pagamento: Previsioni cassa/ (previsioni competenza - FPV + residui)	Incidenza Missione/Programma:Previsioni stanziamento/ totale previsioni missioni	di cui incidenza FPV: Previsioni stanziamento FPV/ Previsione FPV totale	Incidenza Missione/Programma:Previsioni stanziamento/ totale previsioni missioni	di cui incidenza FPV:Previsioni stanziamento FPV/ Previsione FPV totale			
Missione 17 Energia e diversificazione delle fonti energetiche	01	Fonti energetiche	0,00	0,00	1,00	0,00	0,00	0,00	0,00	0,00	0,75
	TOTALE Missione 17 Energia e diversificazione delle fonti energetiche		0,00	0,00	1,00	0,00	0,00	0,00	0,00	0,00	0,75
Missione 18 Relazioni con le altre autonomie territoriali e locali	01	Relazioni finanziarie con le altre autonomie territoriali	0,00	0,00	1,00	0,00	0,00	0,00	0,00	0,00	1,00
	TOTALE Missione 18 Relazioni con le altre autonomie territoriali e locali		0,00	0,00	1,00	0,00	0,00	0,00	0,00	0,00	1,00
Missione 19 Relazioni internazionali	01	Relazioni internazionali e Cooperazione allo sviluppo	0,00	0,00	1,00	0,00	0,00	0,00	0,00	0,00	0,75
	TOTALE Missione 19 Relazioni internazionali		0,00	0,00	1,00	0,00	0,00	0,00	0,00	0,00	0,75
Missione 20 Fondi e accantonamenti	01	Fondo di riserva	0,00	0,00	1,01	0,00	0,00	0,00	0,00	0,00	0,00
	02	Fondo crediti di dubbia esigibilità	0,02	0,00	0,00	0,02	0,00	0,02	0,00	0,00	0,00
	03	Altri fondi	0,00	0,00	1,00	0,00	0,00	0,00	0,00	0,00	0,12
	TOTALE Missione 20 Fondi e accantonamenti		0,02	0,00	0,12	0,02	0,00	0,02	0,00	0,00	0,12
Missione 50 Debito pubblico	01	Quota interessi ammortamento mutui e prestiti obbligazionari	0,00	0,00	1,00	0,00	0,00	0,00	0,00	0,00	1,00
	02	Quota capitale ammortamento mutui e prestiti obbligazionari	0,01	0,00	1,00	0,01	0,00	0,01	0,00	0,01	1,00
	TOTALE Missione 50 Debito pubblico		0,01	0,00	1,00	0,01	0,00	0,01	0,00	0,01	1,00
Missione 60 Anticipazioni finanziarie	01	Restituzione anticipazioni di tesoreria	0,00	0,00	0,00	0,00	0,00	0,00	0,00	0,00	0,00
	TOTALE Missione 60 Anticipazioni finanziarie		0,00	0,00	0,00	0,00	0,00	0,00	0,00	0,00	0,00

## Piano degli indicatori di bilancio

### Bilancio di previsione esercizi: 2019, 2020 e 2021, approvato il / /

Indicatori analitici concernenti la composizione delle spese per missioni e programmi e la capacità dell'amministrazione di pagare i debiti negli esercizi di riferimento

MISSIONI E PROGRAMMI			Bilancio di previsione esercizi:2019, 2020 e 2021 (dati percentuali)						MEDIA TRE RENDICONTI PRECEDENTI (O DI PRECONSUNTIVO DISPONIBILE) (*) (dati percentuali)				
			ESERCIZIO 2019			ESERCIZIO 2020		ESERCIZIO 2021			Incidenza Missione programma: Media (Impegni + FPV) /Media (Totale impegni + Totale FPV)	incidenza FPV: Media FPV / Media Totale FPV	Capacità di pagamento: Media (Pagam. c/comp+ Pagam. c/residui) / Media (Impegni + residui definitivi)
			Incidenza Missione/Programma:Previsioni stanziamento/ totale previsioni missioni	di cui incidenza FPV:Previsioni stanziamento FPV/ Previsione FPV totale	Capacità di pagamento: Previsioni cassa/ (previsioni competenza - FPV + residui)	Incidenza Missione/Programma:Previsioni stanziamento/ totale previsioni missioni	di cui incidenza FPV: Previsioni stanziamento FPV/ Previsione FPV totale	Incidenza Missione/Programma:Previsioni stanziamento/ totale previsioni missioni	di cui incidenza FPV:Previsioni stanziamento FPV/ Previsione FPV totale				
Missione 99 Servizi per conto terzi	01	Servizi per conto terzi - Partite di giro	0,12	0,00	1,00	0,13	0,00	0,13	0,00	0,09	0,00	0,89	
	02	Anticipazioni per il finanziamento del sistema sanitario nazionale	0,00	0,00	0,00	0,00	0,00	0,00	0,00	0,00	0,00	0,00	
	TOTALE Missione 99 Servizi per conto terzi		0,12	0,00	1,00	0,13	0,00	0,13	0,00	0,09	0,00	0,89	

<b>PROSPETTO DI COPERTURA DEI SERVIZI A DOMANDA INDIVIDUALE previsioni 2019</b>						
(I VALORI SONO ESPRESSI IN EURO)						
SERVIZIO	SPESE				ENTRATE	copertura %
	PERSONALE	BENI E SERVIZI	AMMORTA MENTI	TOTALE		
ASILI NIDO	472.997,00	283.060,90	-	756.057,90	230.600,00	<b>30,50</b>
REFEZIONE SCOLASTICA	35.911,00	684.000,00	-	719.911,00	576.000,00	<b>80,01</b>
TOTALI	508.908,00	967.060,90	-	1.475.968,90	806.600,00	<b>54,65</b>



## CONTO DEL BILANCIO - GESTIONE DELLE ENTRATE

TITOLO TIPOLOGIA	DENOMINAZIONE	RESIDUI ATTIVI AL 01/01/2017 (RS)		RISCOSSIONI IN C/RESIDUI (RR)		RIACCERTAMENTI RESIDUI (R)		RESIDUI ATTIVI DA ESERCIZI PRECEDENTI (EP=RS-RR+R)	
		PREVISIONI DEFINITIVE DI COMPETENZA (CP)		RISCOSSIONI IN C/COMPETENZA (RC)		ACCERTAMENTI (A)		MAGGIORI O MINORI ENTRATE DI COMPETENZA = A-CP	
		PREVISIONI DEFINITIVE DI CASSA (CS)		TOTALE RISCOSSIONI (TR=RR+RC)		MAGGIORI O MINORI ENTRATE DI CASSA = TR-CS		TOTALE RESIDUI ATTIVI DA RIPORTARE (TR=EP+EC)	
	<i>Fondo pluriennale vincolato per spese correnti</i>	CP	641.468,69						
	<i>Fondo pluriennale vincolato per spese in conto capitale</i>	CP	1.741.680,21						
	<i>Utilizzo Avanzo di Amministrazione</i>	CP	516.609,78						
<b>TITOLO 1</b>	<b>Entrate correnti di natura tributaria, contributiva e perequativa</b>								
<b>10101</b>	<b>Tipologia 101: Imposte, tasse e proventi assimilati</b>	RS	2.867.347,98	RR	1.873.942,85	R	209.060,57	EP	1.202.465,70
		CP	9.152.233,83	RC	7.297.411,75	A	9.387.062,45	EC	2.089.650,70
		CS	10.896.457,89	TR	9.171.354,60	CS	-1.725.103,29	TR	3.292.116,40
<b>10102</b>	<b>Tipologia 102: Tributi destinati al finanziamento della sanità (solo per le Regioni)</b>	RS	0,00	RR	0,00	R	0,00	EP	0,00
		CP	0,00	RC	0,00	A	0,00	EC	0,00
		CS	0,00	TR	0,00	CS	0,00	TR	0,00
<b>10103</b>	<b>Tipologia 103: Tributi devoluti e regolati alle autonomie speciali (solo per le Regioni)</b>	RS	0,00	RR	0,00	R	0,00	EP	0,00
		CP	0,00	RC	0,00	A	0,00	EC	0,00
		CS	0,00	TR	0,00	CS	0,00	TR	0,00
<b>10104</b>	<b>Tipologia 104: Compartecipazioni di tributi</b>	RS	0,00	RR	0,00	R	0,00	EP	0,00
		CP	0,00	RC	0,00	A	0,00	EC	0,00
		CS	0,00	TR	0,00	CS	0,00	TR	0,00
<b>10301</b>	<b>Tipologia 301: Fondi perequativi da Amministrazioni Centrali</b>	RS	167.451,79	RR	167.451,79	R	0,00	EP	0,00
		CP	1.979.874,75	RC	1.920.695,15	A	1.979.874,75	EC	59.179,60
		CS	2.112.659,54	TR	2.088.146,94	CS	-24.512,60	TR	59.179,60
<b>10302</b>	<b>Tipologia 302: Fondi perequativi dalla Regione o Provincia autonoma</b>	RS	0,00	RR	0,00	R	0,00	EP	0,00



**CONTO DEL BILANCIO - GESTIONE DELLE ENTRATE**

TITOLO TIPOLOGIA	DENOMINAZIONE	RESIDUI ATTIVI AL 01/01/2017 (RS)		RISCOSSIONI IN C/RESIDUI (RR)		RIACCERTAMENTI RESIDUI (R)				RESIDUI ATTIVI DA ESERCIZI PRECEDENTI (EP=RS-RR+R)	
		PREVISIONI DEFINITIVE DI COMPETENZA (CP)		RISCOSSIONI IN C/COMPETENZA (RC)		ACCERTAMENTI (A)		MAGGIORI O MINORI ENTRATE DI COMPETENZA = A-CP		RESIDUI ATTIVI DA ESERCIZIO DI COMPETENZA (EC=A-RC)	
		PREVISIONI DEFINITIVE DI CASSA (CS)		TOTALE RISCOSSIONI (TR=RR+RC)		MAGGIORI O MINORI ENTRATE DI CASSA = TR-CS				TOTALE RESIDUI ATTIVI DA RIPORTARE (TR=EP+EC)	
		CP	0,00	RC	0,00	A	0,00	CP	0,00	EC	0,00
		CS	0,00	TR	0,00	CS	0,00			TR	0,00
<b>10000</b>	<b>Totale TITOLO 1</b> <i>Entrate correnti di natura tributaria, contributiva e perequativa</i>	RS	3.034.799,77	RR	2.041.394,64	R	209.060,57			EP	1.202.465,70
		CP	11.132.108,58	RC	9.218.106,90	A	11.366.937,20	CP	234.828,62	EC	2.148.830,30
		CS	13.009.117,43	TR	11.259.501,54	CS	-1.749.615,89			TR	3.351.296,00





## CONTO DEL BILANCIO - GESTIONE DELLE ENTRATE

TITOLO TIPOLOGIA	DENOMINAZIONE	RESIDUI ATTIVI AL 01/01/2017 (RS)		RISCOSSIONI IN C/RESIDUI (RR)		RIACCERTAMENTI RESIDUI (R)		RESIDUI ATTIVI DA ESERCIZI PRECEDENTI (EP=RS-RR+R)			
		PREVISIONI DEFINITIVE DI COMPETENZA (CP)		RISCOSSIONI IN C/COMPETENZA (RC)		ACCERTAMENTI (A)		MAGGIORI O MINORI ENTRATE DI COMPETENZA = A-CP		RESIDUI ATTIVI DA ESERCIZIO DI COMPETENZA (EC=A-RC)	
		PREVISIONI DEFINITIVE DI CASSA (CS)		TOTALE RISCOSSIONI (TR=RR+RC)		MAGGIORI O MINORI ENTRATE DI CASSA = TR-CS				TOTALE RESIDUI ATTIVI DA RIPORTARE (TR=EP+EC)	
<b>TITOLO 2</b>	<b>Trasferimenti correnti</b>										
20101	Tipologia 101: Trasferimenti correnti da Amministrazioni pubbliche	RS	399.353,52	RR	160.623,02	R	-24.199,13			EP	214.531,37
		CP	662.276,33	RC	380.885,30	A	633.978,18	CP	-28.298,15	EC	253.092,88
		CS	1.022.754,84	TR	541.508,32	CS	-481.246,52			TR	467.624,25
20102	Tipologia 102: Trasferimenti correnti da Famiglie	RS	0,00	RR	0,00	R	0,00			EP	0,00
		CP	0,00	RC	0,00	A	0,00	CP	0,00	EC	0,00
		CS	0,00	TR	0,00	CS	0,00			TR	0,00
20103	Tipologia 103: Trasferimenti correnti da Imprese	RS	12.050,00	RR	12.050,00	R	0,00			EP	0,00
		CP	8.550,00	RC	0,00	A	8.550,00	CP	0,00	EC	8.550,00
		CS	20.600,00	TR	12.050,00	CS	-8.550,00			TR	8.550,00
20104	Tipologia 104: Trasferimenti correnti da Istituzioni Sociali Private	RS	0,00	RR	0,00	R	0,00			EP	0,00
		CP	0,00	RC	0,00	A	0,00	CP	0,00	EC	0,00
		CS	0,00	TR	0,00	CS	0,00			TR	0,00
20105	Tipologia 105: Trasferimenti correnti dalla UE e dal Resto del Mondo	RS	0,00	RR	0,00	R	0,00			EP	0,00
		CP	16.500,00	RC	16.500,00	A	16.500,00	CP	0,00	EC	0,00
		CS	16.500,00	TR	16.500,00	CS	0,00			TR	0,00
20000	Totale TITOLO 2 Trasferimenti correnti	RS	411.403,52	RR	172.673,02	R	-24.199,13			EP	214.531,37
		CP	687.326,33	RC	397.385,30	A	659.028,18	CP	-28.298,15	EC	261.642,88
		CS	1.059.854,84	TR	570.058,32	CS	-489.796,52			TR	476.174,25



## CONTO DEL BILANCIO - GESTIONE DELLE ENTRATE

TITOLO TIPOLOGIA	DENOMINAZIONE	RESIDUI ATTIVI AL 01/01/2017 (RS)		RISCOSSIONI IN C/RESIDUI (RR)		RIACCERTAMENTI RESIDUI (R)		RESIDUI ATTIVI DA ESERCIZI PRECEDENTI (EP=RS-RR+R)			
		PREVISIONI DEFINITIVE DI COMPETENZA (CP)		RISCOSSIONI IN C/COMPETENZA (RC)		ACCERTAMENTI (A)		MAGGIORI O MINORI ENTRATE DI COMPETENZA = A-CP		RESIDUI ATTIVI DA ESERCIZIO DI COMPETENZA (EC=A-RC)	
		PREVISIONI DEFINITIVE DI CASSA (CS)		TOTALE RISCOSSIONI (TR=RR+RC)		MAGGIORI O MINORI ENTRATE DI CASSA = TR-CS				TOTALE RESIDUI ATTIVI DA RIPORTARE (TR=EP+EC)	
<b>TITOLO 3</b>	<b>Entrate extratributarie</b>										
<b>30100</b>	<b>Tipologia 100: Vendita di beni e servizi e proventi derivanti dalla gestione dei beni</b>	RS	529.740,48	RR	304.525,28	R	13.316,34		EP	238.531,54	
		CP	1.530.228,34	RC	1.210.911,31	A	1.559.681,51	CP	29.453,17	EC	348.770,20
		CS	2.050.825,04	TR	1.515.436,59	CS	-535.388,45		TR	587.301,74	
<b>30200</b>	<b>Tipologia 200: Proventi derivanti dall'attività di controllo e repressione delle irregolarità e degli illeciti</b>	RS	37.334,81	RR	14.651,03	R	0,00		EP	22.683,78	
		CP	21.900,00	RC	17.327,27	A	17.327,27	CP	-4.572,73	EC	0,00
		CS	59.233,81	TR	31.978,30	CS	-27.255,51		TR	22.683,78	
<b>30300</b>	<b>Tipologia 300: Interessi Attivi</b>	RS	13,69	RR	13,69	R	0,00		EP	0,00	
		CP	2.500,00	RC	1.321,65	A	1.333,57	CP	-1.166,43	EC	11,92
		CS	2.502,93	TR	1.335,34	CS	-1.167,59		TR	11,92	
<b>30400</b>	<b>Tipologia 400: Altre entrate da redditi di capitale</b>	RS	0,00	RR	0,00	R	0,00		EP	0,00	
		CP	265.597,19	RC	265.597,19	A	265.597,19	CP	0,00	EC	0,00
		CS	265.597,19	TR	265.597,19	CS	0,00		TR	0,00	
<b>30500</b>	<b>Tipologia 500: Rimborsi e altre entrate correnti</b>	RS	23.214,12	RR	13.800,45	R	-4.377,80		EP	5.035,87	
		CP	290.901,74	RC	234.311,32	A	272.023,71	CP	-18.878,03	EC	37.712,39
		CS	312.187,16	TR	248.111,77	CS	-64.075,39		TR	42.748,26	
<b>30000 Totale TITOLO 3</b>	<b>Entrate extratributarie</b>	<b>RS</b>	<b>590.303,10</b>	<b>RR</b>	<b>332.990,45</b>	<b>R</b>	<b>8.938,54</b>		<b>EP</b>	<b>266.251,19</b>	
		<b>CP</b>	<b>2.111.127,27</b>	<b>RC</b>	<b>1.729.468,74</b>	<b>A</b>	<b>2.115.963,25</b>	<b>CP</b>	<b>4.835,98</b>	<b>EC</b>	<b>386.494,51</b>
		<b>CS</b>	<b>2.690.346,13</b>	<b>TR</b>	<b>2.062.459,19</b>	<b>CS</b>	<b>-627.886,94</b>		<b>TR</b>	<b>652.745,70</b>	



## CONTO DEL BILANCIO - GESTIONE DELLE ENTRATE

TITOLO TIPOLOGIA	DENOMINAZIONE	RESIDUI ATTIVI AL 01/01/2017 (RS)		RISCOSSIONI IN C/RESIDUI (RR)		RIACCERTAMENTI RESIDUI (R)		RESIDUI ATTIVI DA ESERCIZI PRECEDENTI (EP=RS-RR+R)			
		PREVISIONI DEFINITIVE DI COMPETENZA (CP)		RISCOSSIONI IN C/COMPETENZA (RC)		ACCERTAMENTI (A)		MAGGIORI O MINORI ENTRATE DI COMPETENZA = A-CP		RESIDUI ATTIVI DA ESERCIZIO DI COMPETENZA (EC=A-RC)	
		PREVISIONI DEFINITIVE DI CASSA (CS)		TOTALE RISCOSSIONI (TR=RR+RC)		MAGGIORI O MINORI ENTRATE DI CASSA = TR-CS				TOTALE RESIDUI ATTIVI DA RIPORTARE (TR=EP+EC)	
<b>TITOLO 4</b>	<b>Entrate in conto capitale</b>										
<b>40100</b>	<b>Tipologia 100: Tributi in conto capitale</b>	RS	0,00	RR	0,00	R	0,00			EP	0,00
		CP	0,00	RC	0,00	A	0,00	CP	0,00	EC	0,00
		CS	0,00	TR	0,00	CS	0,00			TR	0,00
<b>40200</b>	<b>Tipologia 200: Contributi agli investimenti</b>	RS	367.977,03	RR	106.863,16	R	-19.552,90			EP	241.560,97
		CP	596.229,83	RC	21.469,64	A	394.531,73	CP	-201.698,10	EC	373.062,09
		CS	964.206,86	TR	128.332,80	CS	-835.874,06			TR	614.623,06
<b>40300</b>	<b>Tipologia 300: Altri trasferimenti in conto capitale</b>	RS	0,00	RR	0,00	R	0,00			EP	0,00
		CP	74.000,00	RC	79.450,39	A	79.450,39	CP	5.450,39	EC	0,00
		CS	65.000,00	TR	79.450,39	CS	14.450,39			TR	0,00
<b>40400</b>	<b>Tipologia 400: Entrate da alienazione di beni materiali e immateriali</b>	RS	54.990,82	RR	0,00	R	0,00			EP	54.990,82
		CP	153.349,11	RC	150.349,11	A	153.349,11	CP	0,00	EC	3.000,00
		CS	205.339,93	TR	150.349,11	CS	-54.990,82			TR	57.990,82
<b>40500</b>	<b>Tipologia 500: Altre entrate in conto capitale</b>	RS	48.339,63	RR	48.339,63	R	0,00			EP	0,00
		CP	448.042,40	RC	509.244,03	A	517.183,18	CP	69.140,78	EC	7.939,15
		CS	496.382,03	TR	557.583,66	CS	61.201,63			TR	7.939,15
<b>40000 Totale TITOLO 4</b>	<b>Entrate in conto capitale</b>	RS	<b>471.307,48</b>	RR	<b>155.202,79</b>	R	<b>-19.552,90</b>			EP	<b>296.551,79</b>
		CP	<b>1.271.621,34</b>	RC	<b>760.513,17</b>	A	<b>1.144.514,41</b>	CP	<b>-127.106,93</b>	EC	<b>384.001,24</b>
		CS	<b>1.730.928,82</b>	TR	<b>915.715,96</b>	CS	<b>-815.212,86</b>			TR	<b>680.553,03</b>



## CONTO DEL BILANCIO - GESTIONE DELLE ENTRATE

TITOLO TIPOLOGIA	DENOMINAZIONE	RESIDUI ATTIVI AL 01/01/2017 (RS)		RISCOSSIONI IN C/RESIDUI (RR)		RIACCERTAMENTI RESIDUI (R)				RESIDUI ATTIVI DA ESERCIZI PRECEDENTI (EP=RS-RR+R)	
		PREVISIONI DEFINITIVE DI COMPETENZA (CP)		RISCOSSIONI IN C/COMPETENZA (RC)		ACCERTAMENTI (A)		MAGGIORI O MINORI ENTRATE DI COMPETENZA = A-CP		RESIDUI ATTIVI DA ESERCIZIO DI COMPETENZA (EC=A-RC)	
		PREVISIONI DEFINITIVE DI CASSA (CS)		TOTALE RISCOSSIONI (TR=RR+RC)		MAGGIORI O MINORI ENTRATE DI CASSA = TR-CS				TOTALE RESIDUI ATTIVI DA RIPORTARE (TR=EP+EC)	
<b>TITOLO 5</b>	<b>Entrate da riduzioni di attività finanziarie</b>										
50100	Tipologia 100: Alienazione di attività finanziarie	RS	0,00	RR	0,00	R	0,00			EP	0,00
		CP	0,00	RC	0,00	A	0,00	CP	0,00	EC	0,00
		CS	0,00	TR	0,00	CS	0,00			TR	0,00
50200	Tipologia 200: Riscossione crediti di breve termine	RS	0,00	RR	0,00	R	0,00			EP	0,00
		CP	0,00	RC	0,00	A	0,00	CP	0,00	EC	0,00
		CS	0,00	TR	0,00	CS	0,00			TR	0,00
50300	Tipologia 300: Riscossione crediti di medio-lungo termine	RS	0,00	RR	0,00	R	0,00			EP	0,00
		CP	0,00	RC	0,00	A	0,00	CP	0,00	EC	0,00
		CS	0,00	TR	0,00	CS	0,00			TR	0,00
50400	Tipologia 400: Altre entrate per riduzione di attività finanziarie	RS	0,00	RR	0,00	R	0,00			EP	0,00
		CP	0,00	RC	0,00	A	0,00	CP	0,00	EC	0,00
		CS	0,00	TR	0,00	CS	0,00			TR	0,00
<b>50000 Totale TITOLO 5</b>	<b>Entrate da riduzioni di attività finanziarie</b>	<b>RS</b>	<b>0,00</b>	<b>RR</b>	<b>0,00</b>	<b>R</b>	<b>0,00</b>			<b>EP</b>	<b>0,00</b>
		<b>CP</b>	<b>0,00</b>	<b>RC</b>	<b>0,00</b>	<b>A</b>	<b>0,00</b>	<b>CP</b>	<b>0,00</b>	<b>EC</b>	<b>0,00</b>
		<b>CS</b>	<b>0,00</b>	<b>TR</b>	<b>0,00</b>	<b>CS</b>	<b>0,00</b>			<b>TR</b>	<b>0,00</b>



## CONTO DEL BILANCIO - GESTIONE DELLE ENTRATE

TITOLO TIPOLOGIA	DENOMINAZIONE	RESIDUI ATTIVI AL 01/01/2017 (RS)		RISCOSSIONI IN C/RESIDUI (RR)		RIACCERTAMENTI RESIDUI (R)				RESIDUI ATTIVI DA ESERCIZI PRECEDENTI (EP=RS-RR+R)	
		PREVISIONI DEFINITIVE DI COMPETENZA (CP)		RISCOSSIONI IN C/COMPETENZA (RC)		ACCERTAMENTI (A)		MAGGIORI O MINORI ENTRATE DI COMPETENZA = A-CP		RESIDUI ATTIVI DA ESERCIZIO DI COMPETENZA (EC=A-RC)	
		PREVISIONI DEFINITIVE DI CASSA (CS)		TOTALE RISCOSSIONI (TR=RR+RC)		MAGGIORI O MINORI ENTRATE DI CASSA = TR-CS				TOTALE RESIDUI ATTIVI DA RIPORTARE (TR=EP+EC)	
<b>TITOLO 6</b>	<b>Accensioni prestiti</b>										
<b>60100</b>	<b>Tipologia 100: Emissione di titoli obbligazionari</b>	RS	0,00	RR	0,00	R	0,00			EP	0,00
		CP	0,00	RC	0,00	A	0,00	CP	0,00	EC	0,00
		CS	0,00	TR	0,00	CS	0,00			TR	0,00
<b>60200</b>	<b>Tipologia 200: Accensione Prestiti a breve termine</b>	RS	0,00	RR	0,00	R	0,00			EP	0,00
		CP	0,00	RC	0,00	A	0,00	CP	0,00	EC	0,00
		CS	0,00	TR	0,00	CS	0,00			TR	0,00
<b>60300</b>	<b>Tipologia 300: Accensione Mutui e altri finanziamenti a medio lungo termine</b>	RS	0,00	RR	0,00	R	0,00			EP	0,00
		CP	0,00	RC	0,00	A	0,00	CP	0,00	EC	0,00
		CS	0,00	TR	0,00	CS	0,00			TR	0,00
<b>60400</b>	<b>Tipologia 400: Altre forme di indebitamento</b>	RS	0,00	RR	0,00	R	0,00			EP	0,00
		CP	0,00	RC	0,00	A	0,00	CP	0,00	EC	0,00
		CS	0,00	TR	0,00	CS	0,00			TR	0,00
<b>60000 Totale TITOLO 6</b>	<b>Accensioni prestiti</b>	RS	<b>0,00</b>	RR	<b>0,00</b>	R	<b>0,00</b>			EP	<b>0,00</b>
		CP	<b>0,00</b>	RC	<b>0,00</b>	A	<b>0,00</b>	CP	<b>0,00</b>	EC	<b>0,00</b>
		CS	<b>0,00</b>	TR	<b>0,00</b>	CS	<b>0,00</b>			TR	<b>0,00</b>



## CONTO DEL BILANCIO - GESTIONE DELLE ENTRATE

TITOLO TIPOLOGIA	DENOMINAZIONE	RESIDUI ATTIVI AL 01/01/2017 (RS)		RISCOSSIONI IN C/RESIDUI (RR)		RIACCERTAMENTI RESIDUI (R)				RESIDUI ATTIVI DA ESERCIZI PRECEDENTI (EP=RS-RR+R)	
		PREVISIONI DEFINITIVE DI COMPETENZA (CP)		RISCOSSIONI IN C/COMPETENZA (RC)		ACCERTAMENTI (A)		MAGGIORI O MINORI ENTRATE DI COMPETENZA = A-CP		RESIDUI ATTIVI DA ESERCIZIO DI COMPETENZA (EC=A-RC)	
		PREVISIONI DEFINITIVE DI CASSA (CS)		TOTALE RISCOSSIONI (TR=RR+RC)		MAGGIORI O MINORI ENTRATE DI CASSA = TR-CS				TOTALE RESIDUI ATTIVI DA RIPORTARE (TR=EP+EC)	
<b>TITOLO 7</b>	<b>Anticipazioni da istituto tesoriere/cassiere</b>										
<b>70100</b>	<b>Tipologia 100: Anticipazioni da istituto tesoriere/cassiere</b>	RS	0,00	RR	0,00	R	0,00			EP	0,00
		CP	0,00	RC	0,00	A	0,00	CP	0,00	EC	0,00
		CS	0,00	TR	0,00	CS	0,00			TR	0,00
<b>70000 Totale TITOLO 7</b>	<b>Anticipazioni da istituto tesoriere/cassiere</b>	RS	<b>0,00</b>	RR	<b>0,00</b>	R	<b>0,00</b>			EP	<b>0,00</b>
		CP	<b>0,00</b>	RC	<b>0,00</b>	A	<b>0,00</b>	CP	<b>0,00</b>	EC	<b>0,00</b>
		CS	<b>0,00</b>	TR	<b>0,00</b>	CS	<b>0,00</b>			TR	<b>0,00</b>



## CONTO DEL BILANCIO - GESTIONE DELLE ENTRATE

TITOLO TIPOLOGIA	DENOMINAZIONE	RESIDUI ATTIVI AL 01/01/2017 (RS)		RISCOSSIONI IN C/RESIDUI (RR)		RIACCERTAMENTI RESIDUI (R)		RESIDUI ATTIVI DA ESERCIZI PRECEDENTI (EP=RS-RR+R)	
		PREVISIONI DEFINITIVE DI COMPETENZA (CP)		RISCOSSIONI IN C/COMPETENZA (RC)		ACCERTAMENTI (A)		MAGGIORI O MINORI ENTRATE DI COMPETENZA = A-CP	
		PREVISIONI DEFINITIVE DI CASSA (CS)		TOTALE RISCOSSIONI (TR=RR+RC)		MAGGIORI O MINORI ENTRATE DI CASSA = TR-CS		TOTALE RESIDUI ATTIVI DA RIPORTARE (TR=EP+EC)	
<b>TITOLO 9</b>	<b>Entrate per conto terzi e partite di giro</b>								
<b>90100</b>	<b>Tipologia 100: Entrate per partite di giro</b>	RS	19.314,57	RR	1.802,99	R	-14.180,22	EP	3.331,36
		CP	1.909.000,00	RC	1.585.648,35	A	1.735.947,90	EC	150.299,55
		CS	1.656.638,28	TR	1.587.451,34	CS	-69.186,94	TR	153.630,91
<b>90200</b>	<b>Tipologia 200: Entrate per conto terzi</b>	RS	0,00	RR	0,00	R	0,00	EP	0,00
		CP	60.000,00	RC	1.960,00	A	1.960,00	EC	0,00
		CS	60.000,00	TR	1.960,00	CS	-58.040,00	TR	0,00
<b>90000</b>	<b>Totale TITOLO 9 Entrate per conto terzi e partite di giro</b>	RS	<b>19.314,57</b>	RR	<b>1.802,99</b>	R	<b>-14.180,22</b>	EP	<b>3.331,36</b>
		CP	<b>1.969.000,00</b>	RC	<b>1.587.608,35</b>	A	<b>1.737.907,90</b>	EC	<b>150.299,55</b>
		CS	<b>1.716.638,28</b>	TR	<b>1.589.411,34</b>	CS	<b>-127.226,94</b>	TR	<b>153.630,91</b>
	<b>TOTALE TITOLI</b>	RS	<b>4.527.128,44</b>	RR	<b>2.704.063,89</b>	R	<b>160.066,86</b>	EP	<b>1.983.131,41</b>
		CP	<b>17.171.183,52</b>	RC	<b>13.693.082,46</b>	A	<b>17.024.350,94</b>	EC	<b>3.331.268,48</b>
		CS	<b>20.206.885,50</b>	TR	<b>16.397.146,35</b>	CS	<b>-3.809.739,15</b>	TR	<b>5.314.399,89</b>
	<b>TOTALE GENERALE DELLE ENTRATE</b>	RS	<b>4.527.128,44</b>	RR	<b>2.704.063,89</b>	R	<b>160.066,86</b>	EP	<b>1.983.131,41</b>
		CP	<b>20.070.942,20</b>	RC	<b>13.693.082,46</b>	A	<b>17.024.350,94</b>	EC	<b>3.331.268,48</b>
		CS	<b>20.206.885,50</b>	TR	<b>16.397.146,35</b>	CS	<b>-3.809.739,15</b>	TR	<b>5.314.399,89</b>



## CONTO DEL BILANCIO - GESTIONE DELLE SPESE

MISSIONE, PROGRAMMA, TITOLO	DENOMINAZIONE	RESIDUI PASSIVI AL 01/01/2017 (RS)		PAGAMENTI IN C/RESIDUI (PR)		RIACCERTAMENTO RESIDUI (R)		RESIDUI PASSIVI DA ESERCIZI PRECEDENTI (EP=RS-PR+R)			
		PREVISIONI DEFINITIVE DI COMPETENZA (CP)		PAGAMENTI IN C/COMPETENZA (PC)		IMPEGNI (I)		ECONOMIE DI COMPETENZA (ECP=CP-I-FPV)		RESIDUI PASSIVI DA ESERCIZIO DI COMPETENZA (EC=I-PC)	
		PREVISIONI DEFINITIVE DI CASSA (CS)		TOTALE PAGAMENTI (TP=PR+PC)		FONDO PLURIENNALE VINCOLATO (FPV)				TOTALE RESIDUI PASSIVI DA RIPORTARE (TR=EP+EC)	
<i>Disavanzo di Amministrazione</i>		CP	0,00								
<b>MISSIONE 01 Servizi istituzionali, generali e di gestione</b>											
<b>0101</b>	<b>Programma 01</b>	<b>Organi istituzionali</b>									
<b>Titolo 1</b>	<b>Spese correnti</b>	RS	5.047,90	PR	3.450,81	R	-1.039,25		EP	557,84	
		CP	149.648,80	PC	134.413,21	I	146.129,17	ECP	3.519,63	EC	11.715,96
		CS	154.696,70	TP	137.864,02	FPV	0,00			TR	12.273,80
<b>Titolo 2</b>	<b>Spese in conto capitale</b>	RS	0,00	PR	0,00	R	0,00		EP	0,00	
		CP	0,00	PC	0,00	I	0,00	ECP	0,00	EC	0,00
		CS	0,00	TP	0,00	FPV	0,00			TR	0,00
<b>Totale Programma</b>	<b>01 Organi istituzionali</b>	<b>RS</b>	<b>5.047,90</b>	<b>PR</b>	<b>3.450,81</b>	<b>R</b>	<b>-1.039,25</b>		<b>EP</b>	<b>557,84</b>	
		<b>CP</b>	<b>149.648,80</b>	<b>PC</b>	<b>134.413,21</b>	<b>I</b>	<b>146.129,17</b>	<b>ECP</b>	<b>3.519,63</b>	<b>EC</b>	<b>11.715,96</b>
		<b>CS</b>	<b>154.696,70</b>	<b>TP</b>	<b>137.864,02</b>	<b>FPV</b>	<b>0,00</b>			<b>TR</b>	<b>12.273,80</b>
<b>0102</b>	<b>Programma 02</b>	<b>Segreteria generale</b>									
<b>Titolo 1</b>	<b>Spese correnti</b>	RS	13.020,46	PR	12.907,62	R	-112,84		EP	0,00	
		CP	154.432,85	PC	90.022,03	I	145.180,37	ECP	9.252,48	EC	55.158,34
		CS	166.671,67	TP	102.929,65	FPV	0,00			TR	55.158,34
<b>Titolo 2</b>	<b>Spese in conto capitale</b>	RS	0,00	PR	0,00	R	0,00		EP	0,00	
		CP	0,00	PC	0,00	I	0,00	ECP	0,00	EC	0,00
		CS	0,00	TP	0,00	FPV	0,00			TR	0,00
<b>Totale Programma</b>	<b>02 Segreteria generale</b>	<b>RS</b>	<b>13.020,46</b>	<b>PR</b>	<b>12.907,62</b>	<b>R</b>	<b>-112,84</b>		<b>EP</b>	<b>0,00</b>	
		<b>CP</b>	<b>154.432,85</b>	<b>PC</b>	<b>90.022,03</b>	<b>I</b>	<b>145.180,37</b>	<b>ECP</b>	<b>9.252,48</b>	<b>EC</b>	<b>55.158,34</b>
		<b>CS</b>	<b>166.671,67</b>	<b>TP</b>	<b>102.929,65</b>	<b>FPV</b>	<b>0,00</b>			<b>TR</b>	<b>55.158,34</b>





## CONTO DEL BILANCIO - GESTIONE DELLE SPESE

MISSIONE, PROGRAMMA, TITOLO	DENOMINAZIONE	RESIDUI PASSIVI AL 01/01/2017 (RS)		PAGAMENTI IN C/RESIDUI (PR)		RIACCERTAMENTO RESIDUI (R)		RESIDUI PASSIVI DA ESERCIZI PRECEDENTI (EP=RS-PR+R)		
		PREVISIONI DEFINITIVE DI COMPETENZA (CP)		PAGAMENTI IN C/COMPETENZA (PC)		IMPEGNI (I)		ECONOMIE DI COMPETENZA (ECP=CP-I-FPV)		
		PREVISIONI DEFINITIVE DI CASSA (CS)		TOTALE PAGAMENTI (TP=PR+PC)		FONDO PLURIENNALE VINCOLATO (FPV)		TOTALE RESIDUI PASSIVI DA RIPORTARE (TR=EP+EC)		
<b>0103</b>	<b>Programma 03</b>	<b>Gestione economica, finanziaria, programmazione e provveditorato</b>								
<b>Titolo 1</b>	<b>Spese correnti</b>	RS	44.034,92	PR	32.288,69	R	-11.406,59	EP	339,64	
		CP	376.868,82	PC	306.226,66	I	353.122,86	EC	46.896,20	
		CS	418.853,74	TP	338.515,35	FPV	0,00	TR	47.235,84	
<b>Titolo 2</b>	<b>Spese in conto capitale</b>	RS	0,00	PR	0,00	R	0,00	EP	0,00	
		CP	0,00	PC	0,00	I	0,00	EC	0,00	
		CS	0,00	TP	0,00	FPV	0,00	TR	0,00	
<b>Titolo 3</b>	<b>Spese per incremento attività finanziarie</b>	RS	0,00	PR	0,00	R	0,00	EP	0,00	
		CP	0,00	PC	0,00	I	0,00	EC	0,00	
		CS	0,00	TP	0,00	FPV	0,00	TR	0,00	
<b>Totale Programma</b>	<b>03</b>	<b>RS</b>	<b>44.034,92</b>	<b>PR</b>	<b>32.288,69</b>	<b>R</b>	<b>-11.406,59</b>	<b>EP</b>	<b>339,64</b>	
		<b>CP</b>	<b>376.868,82</b>	<b>PC</b>	<b>306.226,66</b>	<b>I</b>	<b>353.122,86</b>	<b>EC</b>	<b>46.896,20</b>	
		<b>CS</b>	<b>418.853,74</b>	<b>TP</b>	<b>338.515,35</b>	<b>FPV</b>	<b>0,00</b>	<b>TR</b>	<b>47.235,84</b>	
<b>0104</b>	<b>Programma 04</b>	<b>Gestione delle entrate tributarie e servizi fiscali</b>								
<b>Titolo 1</b>	<b>Spese correnti</b>	RS	359.524,40	PR	238.337,22	R	-1.752,50	EP	119.434,68	
		CP	595.690,01	PC	353.217,68	I	508.890,18	EC	155.672,50	
		CS	949.211,36	TP	591.554,90	FPV	0,00	TR	275.107,18	
<b>Titolo 2</b>	<b>Spese in conto capitale</b>	RS	0,00	PR	0,00	R	0,00	EP	0,00	
		CP	0,00	PC	0,00	I	0,00	EC	0,00	
		CS	0,00	TP	0,00	FPV	0,00	TR	0,00	
<b>Totale Programma</b>	<b>04</b>	<b>RS</b>	<b>359.524,40</b>	<b>PR</b>	<b>238.337,22</b>	<b>R</b>	<b>-1.752,50</b>	<b>EP</b>	<b>119.434,68</b>	
		<b>CP</b>	<b>595.690,01</b>	<b>PC</b>	<b>353.217,68</b>	<b>I</b>	<b>508.890,18</b>	<b>EC</b>	<b>155.672,50</b>	
		<b>CS</b>	<b>949.211,36</b>	<b>TP</b>	<b>591.554,90</b>	<b>FPV</b>	<b>0,00</b>	<b>TR</b>	<b>275.107,18</b>	



## CONTO DEL BILANCIO - GESTIONE DELLE SPESE

MISSIONE, PROGRAMMA, TITOLO	DENOMINAZIONE	RESIDUI PASSIVI AL 01/01/2017 (RS)		PAGAMENTI IN C/RESIDUI (PR)		RIACCERTAMENTO RESIDUI (R)		RESIDUI PASSIVI DA ESERCIZI PRECEDENTI (EP=RS-PR+R)			
		PREVISIONI DEFINITIVE DI COMPETENZA (CP)		PAGAMENTI IN C/COMPETENZA (PC)		IMPEGNI (I)		RESIDUI PASSIVI DA ESERCIZIO DI COMPETENZA (EC=I-PC)			
		PREVISIONI DEFINITIVE DI CASSA (CS)		TOTALE PAGAMENTI (TP=PR+PC)		FONDO PLURIENNALE VINCOLATO (FPV)		TOTALE RESIDUI PASSIVI DA RIPORTARE (TR=EP+EC)			
<b>0105</b>	<b>Programma 05</b>	<b>Gestione dei beni demaniali e patrimoniali</b>									
<b>Titolo 1</b>	<b>Spese correnti</b>	RS	34.783,01	PR	34.752,81	R	-30,20		EP	0,00	
		CP	184.329,00	PC	136.807,03	I	171.524,94	ECP	4.770,36	EC	34.717,91
		CS	219.112,01	TP	171.559,84	FPV	8.033,70			TR	34.717,91
<b>Titolo 2</b>	<b>Spese in conto capitale</b>	RS	62.921,33	PR	62.921,33	R	0,00		EP	0,00	
		CP	187.003,87	PC	22.628,34	I	51.056,91	ECP	24,76	EC	28.428,57
		CS	244.629,36	TP	85.549,67	FPV	135.922,20			TR	28.428,57
<b>Totale Programma</b>	<b>05 Gestione dei beni demaniali e patrimoniali</b>	RS	<b>97.704,34</b>	PR	<b>97.674,14</b>	R	<b>-30,20</b>		EP	<b>0,00</b>	
		CP	<b>371.332,87</b>	PC	<b>159.435,37</b>	I	<b>222.581,85</b>	ECP	<b>4.795,12</b>	EC	<b>63.146,48</b>
		CS	<b>463.741,37</b>	TP	<b>257.109,51</b>	FPV	<b>143.955,90</b>			TR	<b>63.146,48</b>
<b>0106</b>	<b>Programma 06</b>	<b>Ufficio tecnico</b>									
<b>Titolo 1</b>	<b>Spese correnti</b>	RS	14.375,44	PR	6.897,18	R	-3.298,05		EP	4.180,21	
		CP	634.845,53	PC	510.659,06	I	551.062,21	ECP	19.564,98	EC	40.403,15
		CS	609.578,52	TP	517.556,24	FPV	64.218,34			TR	44.583,36
<b>Titolo 2</b>	<b>Spese in conto capitale</b>	RS	25.034,34	PR	19.584,45	R	-21,96		EP	5.427,93	
		CP	110.050,40	PC	20.439,48	I	66.426,41	ECP	10.437,17	EC	45.986,93
		CS	126.139,62	TP	40.023,93	FPV	33.186,82			TR	51.414,86
<b>Totale Programma</b>	<b>06 Ufficio tecnico</b>	RS	<b>39.409,78</b>	PR	<b>26.481,63</b>	R	<b>-3.320,01</b>		EP	<b>9.608,14</b>	
		CP	<b>744.895,93</b>	PC	<b>531.098,54</b>	I	<b>617.488,62</b>	ECP	<b>30.002,15</b>	EC	<b>86.390,08</b>
		CS	<b>735.718,14</b>	TP	<b>557.580,17</b>	FPV	<b>97.405,16</b>			TR	<b>95.998,22</b>
<b>0107</b>	<b>Programma 07</b>	<b>Elezioni e consultazioni popolari - Anagrafe e stato civile</b>									
<b>Titolo 1</b>	<b>Spese correnti</b>	RS	30.809,63	PR	24.901,48	R	-5.908,15		EP	0,00	
		CP	194.024,60	PC	190.373,99	I	191.341,42	ECP	2.683,18	EC	967,43
		CS	224.834,23	TP	215.275,47	FPV	0,00			TR	967,43



## CONTO DEL BILANCIO - GESTIONE DELLE SPESE

MISSIONE, PROGRAMMA, TITOLO	DENOMINAZIONE	RESIDUI PASSIVI AL 01/01/2017 (RS)		PAGAMENTI IN C/RESIDUI (PR)		RIACCERTAMENTO RESIDUI (R)		RESIDUI PASSIVI DA ESERCIZI PRECEDENTI (EP=RS-PR+R)			
		PREVISIONI DEFINITIVE DI COMPETENZA (CP)		PAGAMENTI IN C/COMPETENZA (PC)		IMPEGNI (I)		ECONOMIE DI COMPETENZA (ECP=CP-I-FPV)		RESIDUI PASSIVI DA ESERCIZIO DI COMPETENZA (EC=I-PC)	
		PREVISIONI DEFINITIVE DI CASSA (CS)		TOTALE PAGAMENTI (TP=PR+PC)		FONDO PLURIENNALE VINCOLATO (FPV)				TOTALE RESIDUI PASSIVI DA RIPORTARE (TR=EP+EC)	
<b>Titolo 2</b>	<b>Spese in conto capitale</b>	RS	0,00	PR	0,00	R	0,00			EP	0,00
		CP	0,00	PC	0,00	I	0,00	ECP	0,00	EC	0,00
		CS	0,00	TP	0,00	FPV	0,00			TR	0,00
<b>Totale Programma 07</b>	<b>Elezioni e consultazioni popolari - Anagrafe e stato civile</b>	RS	<b>30.809,63</b>	PR	<b>24.901,48</b>	R	<b>-5.908,15</b>			EP	<b>0,00</b>
		CP	<b>194.024,60</b>	PC	<b>190.373,99</b>	I	<b>191.341,42</b>	ECP	<b>2.683,18</b>	EC	<b>967,43</b>
		CS	<b>224.834,23</b>	TP	<b>215.275,47</b>	FPV	<b>0,00</b>			TR	<b>967,43</b>
<b>0108 Programma 08</b>	<b>Statistica e sistemi informativi</b>										
<b>Titolo 1</b>	<b>Spese correnti</b>	RS	2.650,00	PR	0,00	R	-2.650,00			EP	0,00
		CP	0,00	PC	0,00	I	0,00	ECP	0,00	EC	0,00
		CS	2.650,00	TP	0,00	FPV	0,00			TR	0,00
<b>Titolo 2</b>	<b>Spese in conto capitale</b>	RS	0,00	PR	0,00	R	0,00			EP	0,00
		CP	0,00	PC	0,00	I	0,00	ECP	0,00	EC	0,00
		CS	0,00	TP	0,00	FPV	0,00			TR	0,00
<b>Totale Programma 08</b>	<b>Statistica e sistemi informativi</b>	RS	<b>2.650,00</b>	PR	<b>0,00</b>	R	<b>-2.650,00</b>			EP	<b>0,00</b>
		CP	<b>0,00</b>	PC	<b>0,00</b>	I	<b>0,00</b>	ECP	<b>0,00</b>	EC	<b>0,00</b>
		CS	<b>2.650,00</b>	TP	<b>0,00</b>	FPV	<b>0,00</b>			TR	<b>0,00</b>
<b>0109 Programma 09</b>	<b>Assistenza tecnico-amministrativa agli enti locali</b>										
<b>Titolo 1</b>	<b>Spese correnti</b>	RS	0,00	PR	0,00	R	0,00			EP	0,00
		CP	0,00	PC	0,00	I	0,00	ECP	0,00	EC	0,00
		CS	0,00	TP	0,00	FPV	0,00			TR	0,00
<b>Titolo 2</b>	<b>Spese in conto capitale</b>	RS	0,00	PR	0,00	R	0,00			EP	0,00
		CP	0,00	PC	0,00	I	0,00	ECP	0,00	EC	0,00
		CS	0,00	TP	0,00	FPV	0,00			TR	0,00



## CONTO DEL BILANCIO - GESTIONE DELLE SPESE

MISSIONE, PROGRAMMA, TITOLO	DENOMINAZIONE	RESIDUI PASSIVI AL 01/01/2017 (RS)		PAGAMENTI IN C/RESIDUI (PR)		RIACCERTAMENTO RESIDUI (R)		RESIDUI PASSIVI DA ESERCIZI PRECEDENTI (EP=RS-PR+R)			
		PREVISIONI DEFINITIVE DI COMPETENZA (CP)		PAGAMENTI IN C/COMPETENZA (PC)		IMPEGNI (I)		RESIDUI PASSIVI DA ESERCIZIO DI COMPETENZA (EC=I-PC)			
		PREVISIONI DEFINITIVE DI CASSA (CS)		TOTALE PAGAMENTI (TP=PR+PC)		FONDO PLURIENNALE VINCOLATO (FPV)		ECONOMIE DI COMPETENZA (ECP=CP-I-FPV)			
		RS		PR		R		ECP		EP	
<b>Totale Programma</b>	<b>09 Assistenza tecnico-amministrativa agli enti locali</b>	<b>RS</b>	<b>0,00</b>	<b>PR</b>	<b>0,00</b>	<b>R</b>	<b>0,00</b>			<b>EP</b>	<b>0,00</b>
		<b>CP</b>	<b>0,00</b>	<b>PC</b>	<b>0,00</b>	<b>I</b>	<b>0,00</b>	<b>0,00</b>	<b>0,00</b>	<b>EC</b>	<b>0,00</b>
		<b>CS</b>	<b>0,00</b>	<b>TP</b>	<b>0,00</b>	<b>FPV</b>	<b>0,00</b>			<b>TR</b>	<b>0,00</b>
<b>0110 Programma</b>	<b>10 Risorse umane</b>										
<b>Titolo 1</b>	<b>Spese correnti</b>	<b>RS</b>	<b>19.126,18</b>	<b>PR</b>	<b>16.707,11</b>	<b>R</b>	<b>-1.711,50</b>			<b>EP</b>	<b>707,57</b>
		<b>CP</b>	<b>704.431,37</b>	<b>PC</b>	<b>463.675,26</b>	<b>I</b>	<b>490.556,95</b>	<b>47.435,96</b>	<b>47.435,96</b>	<b>EC</b>	<b>26.881,69</b>
		<b>CS</b>	<b>714.160,13</b>	<b>TP</b>	<b>480.382,37</b>	<b>FPV</b>	<b>166.438,46</b>			<b>TR</b>	<b>27.589,26</b>
<b>Titolo 2</b>	<b>Spese in conto capitale</b>	<b>RS</b>	<b>0,00</b>	<b>PR</b>	<b>0,00</b>	<b>R</b>	<b>0,00</b>			<b>EP</b>	<b>0,00</b>
		<b>CP</b>	<b>0,00</b>	<b>PC</b>	<b>0,00</b>	<b>I</b>	<b>0,00</b>	<b>0,00</b>	<b>0,00</b>	<b>EC</b>	<b>0,00</b>
		<b>CS</b>	<b>0,00</b>	<b>TP</b>	<b>0,00</b>	<b>FPV</b>	<b>0,00</b>			<b>TR</b>	<b>0,00</b>
<b>Totale Programma</b>	<b>10 Risorse umane</b>	<b>RS</b>	<b>19.126,18</b>	<b>PR</b>	<b>16.707,11</b>	<b>R</b>	<b>-1.711,50</b>			<b>EP</b>	<b>707,57</b>
		<b>CP</b>	<b>704.431,37</b>	<b>PC</b>	<b>463.675,26</b>	<b>I</b>	<b>490.556,95</b>	<b>47.435,96</b>	<b>47.435,96</b>	<b>EC</b>	<b>26.881,69</b>
		<b>CS</b>	<b>714.160,13</b>	<b>TP</b>	<b>480.382,37</b>	<b>FPV</b>	<b>166.438,46</b>			<b>TR</b>	<b>27.589,26</b>
<b>0111 Programma</b>	<b>11 Altri servizi generali</b>										
<b>Titolo 1</b>	<b>Spese correnti</b>	<b>RS</b>	<b>166.645,03</b>	<b>PR</b>	<b>46.798,53</b>	<b>R</b>	<b>0,00</b>			<b>EP</b>	<b>119.846,50</b>
		<b>CP</b>	<b>1.035.987,58</b>	<b>PC</b>	<b>758.621,74</b>	<b>I</b>	<b>943.278,52</b>	<b>27.604,53</b>	<b>27.604,53</b>	<b>EC</b>	<b>184.656,78</b>
		<b>CS</b>	<b>1.018.002,03</b>	<b>TP</b>	<b>805.420,27</b>	<b>FPV</b>	<b>65.104,53</b>			<b>TR</b>	<b>304.503,28</b>
<b>Titolo 2</b>	<b>Spese in conto capitale</b>	<b>RS</b>	<b>21.974,60</b>	<b>PR</b>	<b>21.974,60</b>	<b>R</b>	<b>0,00</b>			<b>EP</b>	<b>0,00</b>
		<b>CP</b>	<b>45.198,57</b>	<b>PC</b>	<b>45.198,57</b>	<b>I</b>	<b>45.198,57</b>	<b>0,00</b>	<b>0,00</b>	<b>EC</b>	<b>0,00</b>
		<b>CS</b>	<b>67.173,17</b>	<b>TP</b>	<b>67.173,17</b>	<b>FPV</b>	<b>0,00</b>			<b>TR</b>	<b>0,00</b>
<b>Totale Programma</b>	<b>11 Altri servizi generali</b>	<b>RS</b>	<b>188.619,63</b>	<b>PR</b>	<b>68.773,13</b>	<b>R</b>	<b>0,00</b>			<b>EP</b>	<b>119.846,50</b>
		<b>CP</b>	<b>1.081.186,15</b>	<b>PC</b>	<b>803.820,31</b>	<b>I</b>	<b>988.477,09</b>	<b>27.604,53</b>	<b>27.604,53</b>	<b>EC</b>	<b>184.656,78</b>
		<b>CS</b>	<b>1.085.175,20</b>	<b>TP</b>	<b>872.593,44</b>	<b>FPV</b>	<b>65.104,53</b>			<b>TR</b>	<b>304.503,28</b>
<b>TOTALE MISSIONE 01</b>	<b>Servizi istituzionali, generali e di gestione</b>	<b>RS</b>	<b>799.947,24</b>	<b>PR</b>	<b>521.521,83</b>	<b>R</b>	<b>-27.931,04</b>			<b>EP</b>	<b>250.494,37</b>
		<b>CP</b>	<b>4.372.511,40</b>	<b>PC</b>	<b>3.032.283,05</b>	<b>I</b>	<b>3.663.768,51</b>	<b>235.838,84</b>	<b>235.838,84</b>	<b>EC</b>	<b>631.485,46</b>
		<b>CS</b>	<b>4.915.712,54</b>	<b>TP</b>	<b>3.553.804,88</b>	<b>FPV</b>	<b>472.904,05</b>			<b>TR</b>	<b>881.979,83</b>



## CONTO DEL BILANCIO - GESTIONE DELLE SPESE

MISSIONE, PROGRAMMA, TITOLO	DENOMINAZIONE	RESIDUI PASSIVI AL 01/01/2017 (RS)		PAGAMENTI IN C/RESIDUI (PR)		RIACCERTAMENTO RESIDUI (R)		RESIDUI PASSIVI DA ESERCIZI PRECEDENTI (EP=RS-PR+R)			
		PREVISIONI DEFINITIVE DI COMPETENZA (CP)		PAGAMENTI IN C/COMPETENZA (PC)		IMPEGNI (I)		ECONOMIE DI COMPETENZA (ECP=CP-I-FPV)		RESIDUI PASSIVI DA ESERCIZIO DI COMPETENZA (EC=I-PC)	
		PREVISIONI DEFINITIVE DI CASSA (CS)		TOTALE PAGAMENTI (TP=PR+PC)		FONDO PLURIENNALE VINCOLATO (FPV)				TOTALE RESIDUI PASSIVI DA RIPORTARE (TR=EP+EC)	
<b>MISSIONE</b>	<b>02 Giustizia</b>										
<b>0201 Programma</b>	<b>01 Uffici giudiziari</b>										
<b>Titolo 1</b>	<b>Spese correnti</b>	RS	0,00	PR	0,00	R	0,00			EP	0,00
		CP	0,00	PC	0,00	I	0,00	ECP	0,00	EC	0,00
		CS	0,00	TP	0,00	FPV	0,00			TR	0,00
<b>Titolo 2</b>	<b>Spese in conto capitale</b>	RS	0,00	PR	0,00	R	0,00			EP	0,00
		CP	0,00	PC	0,00	I	0,00	ECP	0,00	EC	0,00
		CS	0,00	TP	0,00	FPV	0,00			TR	0,00
<b>Totale Programma</b>	<b>01 Uffici giudiziari</b>	RS	<b>0,00</b>	PR	<b>0,00</b>	R	<b>0,00</b>			EP	<b>0,00</b>
		CP	<b>0,00</b>	PC	<b>0,00</b>	I	<b>0,00</b>	ECP	<b>0,00</b>	EC	<b>0,00</b>
		CS	<b>0,00</b>	TP	<b>0,00</b>	FPV	<b>0,00</b>			TR	<b>0,00</b>
<b>0202 Programma</b>	<b>02 Casa circondariale ed altri servizi</b>										
<b>Titolo 1</b>	<b>Spese correnti</b>	RS	0,00	PR	0,00	R	0,00			EP	0,00
		CP	0,00	PC	0,00	I	0,00	ECP	0,00	EC	0,00
		CS	0,00	TP	0,00	FPV	0,00			TR	0,00
<b>Titolo 2</b>	<b>Spese in conto capitale</b>	RS	0,00	PR	0,00	R	0,00			EP	0,00
		CP	0,00	PC	0,00	I	0,00	ECP	0,00	EC	0,00
		CS	0,00	TP	0,00	FPV	0,00			TR	0,00
<b>Totale Programma</b>	<b>02 Casa circondariale ed altri servizi</b>	RS	<b>0,00</b>	PR	<b>0,00</b>	R	<b>0,00</b>			EP	<b>0,00</b>
		CP	<b>0,00</b>	PC	<b>0,00</b>	I	<b>0,00</b>	ECP	<b>0,00</b>	EC	<b>0,00</b>
		CS	<b>0,00</b>	TP	<b>0,00</b>	FPV	<b>0,00</b>			TR	<b>0,00</b>
<b>TOTALE MISSIONE 02</b>	<b>Giustizia</b>	RS	<b>0,00</b>	PR	<b>0,00</b>	R	<b>0,00</b>			EP	<b>0,00</b>
		CP	<b>0,00</b>	PC	<b>0,00</b>	I	<b>0,00</b>	ECP	<b>0,00</b>	EC	<b>0,00</b>
		CS	<b>0,00</b>	TP	<b>0,00</b>	FPV	<b>0,00</b>			TR	<b>0,00</b>



## CONTO DEL BILANCIO - GESTIONE DELLE SPESE

MISSIONE, PROGRAMMA, TITOLO	DENOMINAZIONE	RESIDUI PASSIVI AL 01/01/2017 (RS)		PAGAMENTI IN C/RESIDUI (PR)		RIACCERTAMENTO RESIDUI (R)		RESIDUI PASSIVI DA ESERCIZI PRECEDENTI (EP=RS-PR+R)			
		PREVISIONI DEFINITIVE DI COMPETENZA (CP)		PAGAMENTI IN C/COMPETENZA (PC)		IMPEGNI (I)		ECONOMIE DI COMPETENZA (ECP=CP-I-FPV)			
		PREVISIONI DEFINITIVE DI CASSA (CS)		TOTALE PAGAMENTI (TP=PR+PC)		FONDO PLURIENNALE VINCOLATO (FPV)		TOTALE RESIDUI PASSIVI DA RIPORTARE (TR=EP+EC)			
<b>MISSIONE</b>	<b>03</b>	<b>Ordine pubblico e sicurezza</b>									
<b>0301</b>	<b>Programma</b>	<b>01</b>	<b>Polizia locale e amministrativa</b>								
<b>Titolo 1</b>	<b>Spese correnti</b>	RS	0,00	PR	0,00	R	0,00		EP	0,00	
		CP	290.841,64	PC	167.831,64	I	290.841,64	ECP	0,00	EC	123.010,00
		CS	290.841,64	TP	167.831,64	FPV	0,00			TR	123.010,00
<b>Titolo 2</b>	<b>Spese in conto capitale</b>	RS	0,00	PR	0,00	R	0,00		EP	0,00	
		CP	0,00	PC	0,00	I	0,00	ECP	0,00	EC	0,00
		CS	0,00	TP	0,00	FPV	0,00			TR	0,00
<b>Titolo 3</b>	<b>Spese per incremento attivit� finanziarie</b>	RS	0,00	PR	0,00	R	0,00		EP	0,00	
		CP	0,00	PC	0,00	I	0,00	ECP	0,00	EC	0,00
		CS	0,00	TP	0,00	FPV	0,00			TR	0,00
<b>Totale Programma</b>	<b>01</b>	<b>Polizia locale e amministrativa</b>		<b>RS</b>	<b>0,00</b>	<b>PR</b>	<b>0,00</b>	<b>R</b>	<b>0,00</b>	<b>EP</b>	<b>0,00</b>
				<b>CP</b>	<b>290.841,64</b>	<b>PC</b>	<b>167.831,64</b>	<b>I</b>	<b>290.841,64</b>	<b>ECP</b>	<b>0,00</b>
				<b>CS</b>	<b>290.841,64</b>	<b>TP</b>	<b>167.831,64</b>	<b>FPV</b>	<b>0,00</b>	<b>TR</b>	<b>123.010,00</b>
<b>0302</b>	<b>Programma</b>	<b>02</b>	<b>Sistema integrato di sicurezza urbana</b>								
<b>Titolo 1</b>	<b>Spese correnti</b>	RS	0,00	PR	0,00	R	0,00		EP	0,00	
		CP	0,00	PC	0,00	I	0,00	ECP	0,00	EC	0,00
		CS	0,00	TP	0,00	FPV	0,00			TR	0,00
<b>Titolo 2</b>	<b>Spese in conto capitale</b>	RS	0,00	PR	0,00	R	0,00		EP	0,00	
		CP	0,00	PC	0,00	I	0,00	ECP	0,00	EC	0,00
		CS	0,00	TP	0,00	FPV	0,00			TR	0,00
<b>Titolo 3</b>	<b>Spese per incremento attivit� finanziarie</b>	RS	0,00	PR	0,00	R	0,00		EP	0,00	
		CP	0,00	PC	0,00	I	0,00	ECP	0,00	EC	0,00
		CS	0,00	TP	0,00	FPV	0,00			TR	0,00



**CONTO DEL BILANCIO - GESTIONE DELLE SPESE**

MISSIONE, PROGRAMMA, TITOLO	DENOMINAZIONE	RESIDUI PASSIVI AL 01/01/2017 (RS)		PAGAMENTI IN C/RESIDUI (PR)		RIACCERTAMENTO RESIDUI (R)				RESIDUI PASSIVI DA ESERCIZI PRECEDENTI (EP=RS-PR+R)	
		PREVISIONI DEFINITIVE DI COMPETENZA (CP)		PAGAMENTI IN C/COMPETENZA (PC)		IMPEGNI (I)		ECONOMIE DI COMPETENZA (ECP=CP-I-FPV)		RESIDUI PASSIVI DA ESERCIZIO DI COMPETENZA (EC=I-PC)	
		PREVISIONI DEFINITIVE DI CASSA (CS)		TOTALE PAGAMENTI (TP=PR+PC)		FONDO PLURIENNALE VINCOLATO (FPV)				TOTALE RESIDUI PASSIVI DA RIPORTARE (TR=EP+EC)	
Totale Programma 02	Sistema integrato di sicurezza urbana	RS	0,00	PR	0,00	R	0,00			EP	0,00
		CP	0,00	PC	0,00	I	0,00	ECP	0,00	EC	0,00
		CS	0,00	TP	0,00	FPV	0,00			TR	0,00
<b>TOTALE MISSIONE 03</b>	<b>Ordine pubblico e sicurezza</b>	RS	0,00	PR	0,00	R	0,00			EP	0,00
		CP	290.841,64	PC	167.831,64	I	290.841,64	ECP	0,00	EC	123.010,00
		CS	290.841,64	TP	167.831,64	FPV	0,00			TR	123.010,00



## CONTO DEL BILANCIO - GESTIONE DELLE SPESE

MISSIONE, PROGRAMMA, TITOLO	DENOMINAZIONE	RESIDUI PASSIVI AL 01/01/2017 (RS)		PAGAMENTI IN C/RESIDUI (PR)		RIACCERTAMENTO RESIDUI (R)		RESIDUI PASSIVI DA ESERCIZI PRECEDENTI (EP=RS-PR+R)			
		PREVISIONI DEFINITIVE DI COMPETENZA (CP)		PAGAMENTI IN C/COMPETENZA (PC)		IMPEGNI (I)		ECONOMIE DI COMPETENZA (ECP=CP-I-FPV)		RESIDUI PASSIVI DA ESERCIZIO DI COMPETENZA (EC=I-PC)	
		PREVISIONI DEFINITIVE DI CASSA (CS)		TOTALE PAGAMENTI (TP=PR+PC)		FONDO PLURIENNALE VINCOLATO (FPV)				TOTALE RESIDUI PASSIVI DA RIPORTARE (TR=EP+EC)	
<b>MISSIONE</b>	<b>04 Istruzione e diritto allo studio</b>										
<b>0401 Programma</b>	<b>01 Istruzione prescolastica</b>										
<b>Titolo 1</b>	<b>Spese correnti</b>	RS	32.175,26	PR	32.092,85	R	-82,41			EP	0,00
		CP	667.104,49	PC	612.409,82	I	638.955,74	ECP	21.475,24	EC	26.545,92
		CS	699.279,75	TP	644.502,67	FPV	6.673,51			TR	26.545,92
<b>Titolo 2</b>	<b>Spese in conto capitale</b>	RS	4.379,80	PR	4.379,80	R	0,00			EP	0,00
		CP	0,00	PC	0,00	I	0,00	ECP	0,00	EC	0,00
		CS	4.379,80	TP	4.379,80	FPV	0,00			TR	0,00
<b>Titolo 3</b>	<b>Spese per incremento attivit� finanziarie</b>	RS	0,00	PR	0,00	R	0,00			EP	0,00
		CP	0,00	PC	0,00	I	0,00	ECP	0,00	EC	0,00
		CS	0,00	TP	0,00	FPV	0,00			TR	0,00
<b>Totale Programma</b>	<b>01 Istruzione prescolastica</b>	RS	<b>36.555,06</b>	PR	<b>36.472,65</b>	R	<b>-82,41</b>			EP	<b>0,00</b>
		CP	<b>667.104,49</b>	PC	<b>612.409,82</b>	I	<b>638.955,74</b>	ECP	<b>21.475,24</b>	EC	<b>26.545,92</b>
		CS	<b>703.659,55</b>	TP	<b>648.882,47</b>	FPV	<b>6.673,51</b>			TR	<b>26.545,92</b>
<b>0402 Programma</b>	<b>02 Altri ordini di istruzione non universitaria</b>										
<b>Titolo 1</b>	<b>Spese correnti</b>	RS	111.602,40	PR	107.794,97	R	-2.140,33			EP	1.667,10
		CP	404.138,26	PC	257.747,40	I	363.986,98	ECP	30.079,87	EC	106.239,58
		CS	515.651,82	TP	365.542,37	FPV	10.071,41			TR	107.906,68
<b>Titolo 2</b>	<b>Spese in conto capitale</b>	RS	23.318,59	PR	12.235,75	R	-0,12			EP	11.082,72
		CP	250.701,45	PC	1.261,51	I	15.677,64	ECP	235.023,81	EC	14.416,13
		CS	274.020,04	TP	13.497,26	FPV	0,00			TR	25.498,85
<b>Titolo 3</b>	<b>Spese per incremento attivit� finanziarie</b>	RS	0,00	PR	0,00	R	0,00			EP	0,00
		CP	0,00	PC	0,00	I	0,00	ECP	0,00	EC	0,00
		CS	0,00	TP	0,00	FPV	0,00			TR	0,00





## CONTO DEL BILANCIO - GESTIONE DELLE SPESE

MISSIONE, PROGRAMMA, TITOLO	DENOMINAZIONE	RESIDUI PASSIVI AL 01/01/2017 (RS)		PAGAMENTI IN C/RESIDUI (PR)		RIACCERTAMENTO RESIDUI (R)		RESIDUI PASSIVI DA ESERCIZI PRECEDENTI (EP=RS-PR+R)			
		PREVISIONI DEFINITIVE DI COMPETENZA (CP)		PAGAMENTI IN C/COMPETENZA (PC)		IMPEGNI (I)		ECONOMIE DI COMPETENZA (ECP=CP-I-FPV)		RESIDUI PASSIVI DA ESERCIZIO DI COMPETENZA (EC=I-PC)	
		PREVISIONI DEFINITIVE DI CASSA (CS)		TOTALE PAGAMENTI (TP=PR+PC)		FONDO PLURIENNALE VINCOLATO (FPV)				TOTALE RESIDUI PASSIVI DA RIPORTARE (TR=EP+EC)	
<b>Totale Programma</b>	<b>02 Altri ordini di istruzione non universitaria</b>	<b>RS</b>	<b>134.920,99</b>	<b>PR</b>	<b>120.030,72</b>	<b>R</b>	<b>-2.140,45</b>			<b>EP</b>	<b>12.749,82</b>
		<b>CP</b>	<b>654.839,71</b>	<b>PC</b>	<b>259.008,91</b>	<b>I</b>	<b>379.664,62</b>	<b>ECP</b>	<b>265.103,68</b>	<b>EC</b>	<b>120.655,71</b>
		<b>CS</b>	<b>789.671,86</b>	<b>TP</b>	<b>379.039,63</b>	<b>FPV</b>	<b>10.071,41</b>			<b>TR</b>	<b>133.405,53</b>
<b>0404 Programma</b>	<b>04 Istruzione universitaria</b>										
<b>Titolo 1</b>	<b>Spese correnti</b>	<b>RS</b>	<b>0,00</b>	<b>PR</b>	<b>0,00</b>	<b>R</b>	<b>0,00</b>			<b>EP</b>	<b>0,00</b>
		<b>CP</b>	<b>0,00</b>	<b>PC</b>	<b>0,00</b>	<b>I</b>	<b>0,00</b>	<b>ECP</b>	<b>0,00</b>	<b>EC</b>	<b>0,00</b>
		<b>CS</b>	<b>0,00</b>	<b>TP</b>	<b>0,00</b>	<b>FPV</b>	<b>0,00</b>			<b>TR</b>	<b>0,00</b>
<b>Titolo 2</b>	<b>Spese in conto capitale</b>	<b>RS</b>	<b>0,00</b>	<b>PR</b>	<b>0,00</b>	<b>R</b>	<b>0,00</b>			<b>EP</b>	<b>0,00</b>
		<b>CP</b>	<b>0,00</b>	<b>PC</b>	<b>0,00</b>	<b>I</b>	<b>0,00</b>	<b>ECP</b>	<b>0,00</b>	<b>EC</b>	<b>0,00</b>
		<b>CS</b>	<b>0,00</b>	<b>TP</b>	<b>0,00</b>	<b>FPV</b>	<b>0,00</b>			<b>TR</b>	<b>0,00</b>
<b>Titolo 3</b>	<b>Spese per incremento attività finanziarie</b>	<b>RS</b>	<b>0,00</b>	<b>PR</b>	<b>0,00</b>	<b>R</b>	<b>0,00</b>			<b>EP</b>	<b>0,00</b>
		<b>CP</b>	<b>0,00</b>	<b>PC</b>	<b>0,00</b>	<b>I</b>	<b>0,00</b>	<b>ECP</b>	<b>0,00</b>	<b>EC</b>	<b>0,00</b>
		<b>CS</b>	<b>0,00</b>	<b>TP</b>	<b>0,00</b>	<b>FPV</b>	<b>0,00</b>			<b>TR</b>	<b>0,00</b>
<b>Totale Programma</b>	<b>04 Istruzione universitaria</b>	<b>RS</b>	<b>0,00</b>	<b>PR</b>	<b>0,00</b>	<b>R</b>	<b>0,00</b>			<b>EP</b>	<b>0,00</b>
		<b>CP</b>	<b>0,00</b>	<b>PC</b>	<b>0,00</b>	<b>I</b>	<b>0,00</b>	<b>ECP</b>	<b>0,00</b>	<b>EC</b>	<b>0,00</b>
		<b>CS</b>	<b>0,00</b>	<b>TP</b>	<b>0,00</b>	<b>FPV</b>	<b>0,00</b>			<b>TR</b>	<b>0,00</b>
<b>0405 Programma</b>	<b>05 Istruzione tecnica superiore</b>										
<b>Titolo 1</b>	<b>Spese correnti</b>	<b>RS</b>	<b>0,00</b>	<b>PR</b>	<b>0,00</b>	<b>R</b>	<b>0,00</b>			<b>EP</b>	<b>0,00</b>
		<b>CP</b>	<b>0,00</b>	<b>PC</b>	<b>0,00</b>	<b>I</b>	<b>0,00</b>	<b>ECP</b>	<b>0,00</b>	<b>EC</b>	<b>0,00</b>
		<b>CS</b>	<b>0,00</b>	<b>TP</b>	<b>0,00</b>	<b>FPV</b>	<b>0,00</b>			<b>TR</b>	<b>0,00</b>
<b>Titolo 2</b>	<b>Spese in conto capitale</b>	<b>RS</b>	<b>0,00</b>	<b>PR</b>	<b>0,00</b>	<b>R</b>	<b>0,00</b>			<b>EP</b>	<b>0,00</b>
		<b>CP</b>	<b>0,00</b>	<b>PC</b>	<b>0,00</b>	<b>I</b>	<b>0,00</b>	<b>ECP</b>	<b>0,00</b>	<b>EC</b>	<b>0,00</b>
		<b>CS</b>	<b>0,00</b>	<b>TP</b>	<b>0,00</b>	<b>FPV</b>	<b>0,00</b>			<b>TR</b>	<b>0,00</b>



**CONTO DEL BILANCIO - GESTIONE DELLE SPESE**

MISSIONE, PROGRAMMA, TITOLO	DENOMINAZIONE	RESIDUI PASSIVI AL 01/01/2017 (RS)		PAGAMENTI IN C/RESIDUI (PR)		RIACCERTAMENTO RESIDUI (R)		RESIDUI PASSIVI DA ESERCIZI PRECEDENTI (EP=RS-PR+R)			
		PREVISIONI DEFINITIVE DI COMPETENZA (CP)		PAGAMENTI IN C/COMPETENZA (PC)		IMPEGNI (I)		ECONOMIE DI COMPETENZA (ECP=CP-I-FPV)		RESIDUI PASSIVI DA ESERCIZIO DI COMPETENZA (EC=I-PC)	
		PREVISIONI DEFINITIVE DI CASSA (CS)		TOTALE PAGAMENTI (TP=PR+PC)		FONDO PLURIENNALE VINCOLATO (FPV)				TOTALE RESIDUI PASSIVI DA RIPORTARE (TR=EP+EC)	
<b>Titolo 3</b>	<b>Spese per incremento attivit� finanziarie</b>	RS	0,00	PR	0,00	R	0,00			EP	0,00
		CP	0,00	PC	0,00	I	0,00	ECP	0,00	EC	0,00
		CS	0,00	TP	0,00	FPV	0,00			TR	0,00
<b>Totale Programma</b>	<b>05 Istruzione tecnica superiore</b>	RS	<b>0,00</b>	PR	<b>0,00</b>	R	<b>0,00</b>			EP	<b>0,00</b>
		CP	<b>0,00</b>	PC	<b>0,00</b>	I	<b>0,00</b>	ECP	<b>0,00</b>	EC	<b>0,00</b>
		CS	<b>0,00</b>	TP	<b>0,00</b>	FPV	<b>0,00</b>			TR	<b>0,00</b>
<b>0406 Programma</b>	<b>06 Servizi ausiliari all'istruzione</b>										
<b>Titolo 1</b>	<b>Spese correnti</b>	RS	208.142,61	PR	208.142,61	R	0,00			EP	0,00
		CP	1.226.006,08	PC	920.029,36	I	1.171.834,08	ECP	24.227,92	EC	251.804,72
		CS	1.430.332,61	TP	1.128.171,97	FPV	29.944,08			TR	251.804,72
<b>Titolo 2</b>	<b>Spese in conto capitale</b>	RS	0,00	PR	0,00	R	0,00			EP	0,00
		CP	0,00	PC	0,00	I	0,00	ECP	0,00	EC	0,00
		CS	0,00	TP	0,00	FPV	0,00			TR	0,00
<b>Titolo 3</b>	<b>Spese per incremento attivit� finanziarie</b>	RS	0,00	PR	0,00	R	0,00			EP	0,00
		CP	0,00	PC	0,00	I	0,00	ECP	0,00	EC	0,00
		CS	0,00	TP	0,00	FPV	0,00			TR	0,00
<b>Totale Programma</b>	<b>06 Servizi ausiliari all'istruzione</b>	RS	<b>208.142,61</b>	PR	<b>208.142,61</b>	R	<b>0,00</b>			EP	<b>0,00</b>
		CP	<b>1.226.006,08</b>	PC	<b>920.029,36</b>	I	<b>1.171.834,08</b>	ECP	<b>24.227,92</b>	EC	<b>251.804,72</b>
		CS	<b>1.430.332,61</b>	TP	<b>1.128.171,97</b>	FPV	<b>29.944,08</b>			TR	<b>251.804,72</b>
<b>0407 Programma</b>	<b>07 Diritto allo studio</b>										
<b>Titolo 1</b>	<b>Spese correnti</b>	RS	0,00	PR	0,00	R	0,00			EP	0,00
		CP	0,00	PC	0,00	I	0,00	ECP	0,00	EC	0,00
		CS	0,00	TP	0,00	FPV	0,00			TR	0,00



## CONTO DEL BILANCIO - GESTIONE DELLE SPESE

MISSIONE, PROGRAMMA, TITOLO	DENOMINAZIONE	RESIDUI PASSIVI AL 01/01/2017 (RS)		PAGAMENTI IN C/RESIDUI (PR)		RIACCERTAMENTO RESIDUI (R)		RESIDUI PASSIVI DA ESERCIZI PRECEDENTI (EP=RS-PR+R)			
		PREVISIONI DEFINITIVE DI COMPETENZA (CP)		PAGAMENTI IN C/COMPETENZA (PC)		IMPEGNI (I)		ECONOMIE DI COMPETENZA (ECP=CP-I-FPV)		RESIDUI PASSIVI DA ESERCIZIO DI COMPETENZA (EC=I-PC)	
		PREVISIONI DEFINITIVE DI CASSA (CS)		TOTALE PAGAMENTI (TP=PR+PC)		FONDO PLURIENNALE VINCOLATO (FPV)				TOTALE RESIDUI PASSIVI DA RIPORTARE (TR=EP+EC)	
Titolo 2	Spese in conto capitale	RS	0,00	PR	0,00	R	0,00			EP	0,00
		CP	0,00	PC	0,00	I	0,00	ECP	0,00	EC	0,00
		CS	0,00	TP	0,00	FPV	0,00			TR	0,00
Titolo 3	Spese per incremento attività finanziarie	RS	0,00	PR	0,00	R	0,00			EP	0,00
		CP	0,00	PC	0,00	I	0,00	ECP	0,00	EC	0,00
		CS	0,00	TP	0,00	FPV	0,00			TR	0,00
Totale Programma 07	Diritto allo studio	RS	0,00	PR	0,00	R	0,00			EP	0,00
		CP	0,00	PC	0,00	I	0,00	ECP	0,00	EC	0,00
		CS	0,00	TP	0,00	FPV	0,00			TR	0,00
TOTALE MISSIONE 04	Istruzione e diritto allo studio	RS	379.618,66	PR	364.645,98	R	-2.222,86			EP	12.749,82
		CP	2.547.950,28	PC	1.791.448,09	I	2.190.454,44	ECP	310.806,84	EC	399.006,35
		CS	2.923.664,02	TP	2.156.094,07	FPV	46.689,00			TR	411.756,17



**CONTO DEL BILANCIO - GESTIONE DELLE SPESE**

MISSIONE, PROGRAMMA, TITOLO	DENOMINAZIONE	RESIDUI PASSIVI AL 01/01/2017 (RS)		PAGAMENTI IN C/RESIDUI (PR)		RIACCERTAMENTO RESIDUI (R)		RESIDUI PASSIVI DA ESERCIZI PRECEDENTI (EP=RS-PR+R)	
		PREVISIONI DEFINITIVE DI COMPETENZA (CP)		PAGAMENTI IN C/COMPETENZA (PC)		IMPEGNI (I)		ECONOMIE DI COMPETENZA (ECP=CP-I-FPV)	
		PREVISIONI DEFINITIVE DI CASSA (CS)		TOTALE PAGAMENTI (TP=PR+PC)		FONDO PLURIENNALE VINCOLATO (FPV)		TOTALE RESIDUI PASSIVI DA RIPORTARE (TR=EP+EC)	
<b>MISSIONE</b> 05	<b>Tutela e valorizzazione dei beni e delle attività culturali</b>								
<b>0501 Programma</b> 01	<b>Valorizzazione dei beni di interesse storico</b>								
<b>Titolo 1</b>	<b>Spese correnti</b>	RS	0,00	PR	0,00	R	0,00	EP	0,00
		CP	0,00	PC	0,00	I	0,00	ECP	0,00
		CS	0,00	TP	0,00	FPV	0,00	TR	0,00
<b>Titolo 2</b>	<b>Spese in conto capitale</b>	RS	0,00	PR	0,00	R	0,00	EP	0,00
		CP	0,00	PC	0,00	I	0,00	ECP	0,00
		CS	0,00	TP	0,00	FPV	0,00	TR	0,00
<b>Titolo 3</b>	<b>Spese per incremento attività finanziarie</b>	RS	0,00	PR	0,00	R	0,00	EP	0,00
		CP	0,00	PC	0,00	I	0,00	ECP	0,00
		CS	0,00	TP	0,00	FPV	0,00	TR	0,00
<b>Totale Programma</b> 01	<b>Valorizzazione dei beni di interesse storico</b>	RS	<b>0,00</b>	PR	<b>0,00</b>	R	<b>0,00</b>	EP	<b>0,00</b>
		CP	<b>0,00</b>	PC	<b>0,00</b>	I	<b>0,00</b>	ECP	<b>0,00</b>
		CS	<b>0,00</b>	TP	<b>0,00</b>	FPV	<b>0,00</b>	TR	<b>0,00</b>
<b>0502 Programma</b> 02	<b>Attività culturali e interventi diversi nel settore culturale</b>								
<b>Titolo 1</b>	<b>Spese correnti</b>	RS	50.223,53	PR	48.912,00	R	-1.266,98	EP	44,55
		CP	307.889,03	PC	250.866,25	I	297.033,16	ECP	5.585,47
		CS	357.388,56	TP	299.778,25	FPV	5.270,40	TR	46.211,46
<b>Titolo 2</b>	<b>Spese in conto capitale</b>	RS	4.426,23	PR	4.424,83	R	-1,40	EP	0,00
		CP	25.616,19	PC	16.469,65	I	24.881,89	ECP	734,30
		CS	29.608,42	TP	20.894,48	FPV	0,00	TR	8.412,24



## CONTO DEL BILANCIO - GESTIONE DELLE SPESE

MISSIONE, PROGRAMMA, TITOLO	DENOMINAZIONE	RESIDUI PASSIVI AL 01/01/2017 (RS)		PAGAMENTI IN C/RESIDUI (PR)		RIACCERTAMENTO RESIDUI (R)		RESIDUI PASSIVI DA ESERCIZI PRECEDENTI (EP=RS-PR+R)			
		PREVISIONI DEFINITIVE DI COMPETENZA (CP)		PAGAMENTI IN C/COMPETENZA (PC)		IMPEGNI (I)		ECONOMIE DI COMPETENZA (ECP=CP-I-FPV)		RESIDUI PASSIVI DA ESERCIZIO DI COMPETENZA (EC=I-PC)	
		PREVISIONI DEFINITIVE DI CASSA (CS)		TOTALE PAGAMENTI (TP=PR+PC)		FONDO PLURIENNALE VINCOLATO (FPV)				TOTALE RESIDUI PASSIVI DA RIPORTARE (TR=EP+EC)	
Titolo 3	Spese per incremento attività finanziarie	RS	0,00	PR	0,00	R	0,00			EP	0,00
		CP	0,00	PC	0,00	I	0,00	ECP	0,00	EC	0,00
		CS	0,00	TP	0,00	FPV	0,00			TR	0,00
Totale Programma 02	Attività culturali e interventi diversi nel settore culturale	RS	54.649,76	PR	53.336,83	R	-1.268,38			EP	44,55
		CP	333.505,22	PC	267.335,90	I	321.915,05	ECP	6.319,77	EC	54.579,15
		CS	386.996,98	TP	320.672,73	FPV	5.270,40			TR	54.623,70
TOTALE MISSIONE 05	Tutela e valorizzazione dei beni e delle attività culturali	RS	54.649,76	PR	53.336,83	R	-1.268,38			EP	44,55
		CP	333.505,22	PC	267.335,90	I	321.915,05	ECP	6.319,77	EC	54.579,15
		CS	386.996,98	TP	320.672,73	FPV	5.270,40			TR	54.623,70



## CONTO DEL BILANCIO - GESTIONE DELLE SPESE

MISSIONE, PROGRAMMA, TITOLO	DENOMINAZIONE	RESIDUI PASSIVI AL 01/01/2017 (RS)		PAGAMENTI IN C/RESIDUI (PR)		RIACCERTAMENTO RESIDUI (R)		RESIDUI PASSIVI DA ESERCIZI PRECEDENTI (EP=RS-PR+R)				
		PREVISIONI DEFINITIVE DI COMPETENZA (CP)		PAGAMENTI IN C/COMPETENZA (PC)		IMPEGNI (I)		ECONOMIE DI COMPETENZA (ECP=CP-I-FPV)		RESIDUI PASSIVI DA ESERCIZIO DI COMPETENZA (EC=I-PC)		
		PREVISIONI DEFINITIVE DI CASSA (CS)		TOTALE PAGAMENTI (TP=PR+PC)		FONDO PLURIENNALE VINCOLATO (FPV)				TOTALE RESIDUI PASSIVI DA RIPORTARE (TR=EP+EC)		
<b>MISSIONE</b>	<b>06</b>	<b>Politiche giovanili, sport e tempo libero</b>										
<b>0601</b>	<b>Programma</b>	<b>01</b>	<b>Sport e tempo libero</b>									
<b>Titolo 1</b>	<b>Spese correnti</b>	RS	62.650,28	PR	57.347,48	R	-4.802,21		EP	500,59		
		CP	501.880,32	PC	365.012,42	I	442.958,38	ECP	37.797,12	EC	77.945,96	
		CS	566.369,91	TP	422.359,90	FPV	21.124,82			TR	78.446,55	
<b>Titolo 2</b>	<b>Spese in conto capitale</b>	RS	46.835,80	PR	45.544,48	R	0,00		EP	1.291,32		
		CP	648.171,84	PC	62.882,64	I	71.722,64	ECP	1.004,40	EC	8.840,00	
		CS	647.965,24	TP	108.427,12	FPV	575.444,80			TR	10.131,32	
<b>Titolo 3</b>	<b>Spese per incremento attivit� finanziarie</b>	RS	0,00	PR	0,00	R	0,00		EP	0,00		
		CP	0,00	PC	0,00	I	0,00	ECP	0,00	EC	0,00	
		CS	0,00	TP	0,00	FPV	0,00			TR	0,00	
<b>Totale Programma</b>	<b>01</b>	<b>Sport e tempo libero</b>	<b>RS</b>	<b>109.486,08</b>	<b>PR</b>	<b>102.891,96</b>	<b>R</b>	<b>-4.802,21</b>		<b>EP</b>	<b>1.791,91</b>	
			<b>CP</b>	<b>1.150.052,16</b>	<b>PC</b>	<b>427.895,06</b>	<b>I</b>	<b>514.681,02</b>	<b>ECP</b>	<b>38.801,52</b>	<b>EC</b>	<b>86.785,96</b>
			<b>CS</b>	<b>1.214.335,15</b>	<b>TP</b>	<b>530.787,02</b>	<b>FPV</b>	<b>596.569,62</b>		<b>TR</b>	<b>88.577,87</b>	
<b>0602</b>	<b>Programma</b>	<b>02</b>	<b>Giovani</b>									
<b>Titolo 1</b>	<b>Spese correnti</b>	RS	0,00	PR	0,00	R	0,00		EP	0,00		
		CP	0,00	PC	0,00	I	0,00	ECP	0,00	EC	0,00	
		CS	0,00	TP	0,00	FPV	0,00			TR	0,00	
<b>Titolo 2</b>	<b>Spese in conto capitale</b>	RS	0,00	PR	0,00	R	0,00		EP	0,00		
		CP	0,00	PC	0,00	I	0,00	ECP	0,00	EC	0,00	
		CS	0,00	TP	0,00	FPV	0,00			TR	0,00	
<b>Titolo 3</b>	<b>Spese per incremento attivit� finanziarie</b>	RS	0,00	PR	0,00	R	0,00		EP	0,00		
		CP	0,00	PC	0,00	I	0,00	ECP	0,00	EC	0,00	
		CS	0,00	TP	0,00	FPV	0,00			TR	0,00	



**CONTO DEL BILANCIO - GESTIONE DELLE SPESE**

MISSIONE, PROGRAMMA, TITOLO	DENOMINAZIONE	RESIDUI PASSIVI AL 01/01/2017 (RS)		PAGAMENTI IN C/RESIDUI (PR)		RIACCERTAMENTO RESIDUI (R)		RESIDUI PASSIVI DA ESERCIZI PRECEDENTI (EP=RS-PR+R)			
		PREVISIONI DEFINITIVE DI COMPETENZA (CP)		PAGAMENTI IN C/COMPETENZA (PC)		IMPEGNI (I)		ECONOMIE DI COMPETENZA (ECP=CP-I-FPV)		RESIDUI PASSIVI DA ESERCIZIO DI COMPETENZA (EC=I-PC)	
		PREVISIONI DEFINITIVE DI CASSA (CS)		TOTALE PAGAMENTI (TP=PR+PC)		FONDO PLURIENNALE VINCOLATO (FPV)				TOTALE RESIDUI PASSIVI DA RIPORTARE (TR=EP+EC)	
Totale Programma 02	Giovani	RS	0,00	PR	0,00	R	0,00			EP	0,00
		CP	0,00	PC	0,00	I	0,00	ECP	0,00	EC	0,00
		CS	0,00	TP	0,00	FPV	0,00			TR	0,00
<b>TOTALE MISSIONE 06</b>	<i>Politiche giovanili, sport e tempo libero</i>	RS	109.486,08	PR	102.891,96	R	-4.802,21			EP	1.791,91
		CP	1.150.052,16	PC	427.895,06	I	514.681,02	ECP	38.801,52	EC	86.785,96
		CS	1.214.335,15	TP	530.787,02	FPV	596.569,62			TR	88.577,87



## CONTO DEL BILANCIO - GESTIONE DELLE SPESE

MISSIONE, PROGRAMMA, TITOLO	DENOMINAZIONE	RESIDUI PASSIVI AL 01/01/2017 (RS)		PAGAMENTI IN C/RESIDUI (PR)		RIACCERTAMENTO RESIDUI (R)		RESIDUI PASSIVI DA ESERCIZI PRECEDENTI (EP=RS-PR+R)			
		PREVISIONI DEFINITIVE DI COMPETENZA (CP)		PAGAMENTI IN C/COMPETENZA (PC)		IMPEGNI (I)		ECONOMIE DI COMPETENZA (ECP=CP-I-FPV)		RESIDUI PASSIVI DA ESERCIZIO DI COMPETENZA (EC=I-PC)	
		PREVISIONI DEFINITIVE DI CASSA (CS)		TOTALE PAGAMENTI (TP=PR+PC)		FONDO PLURIENNALE VINCOLATO (FPV)				TOTALE RESIDUI PASSIVI DA RIPORTARE (TR=EP+EC)	
<b>MISSIONE</b>	<b>07 Turismo</b>										
<b>0701 Programma</b>	<b>01 Sviluppo e valorizzazione del turismo</b>										
<b>Titolo 1</b>	<b>Spese correnti</b>	RS	0,00	PR	0,00	R	0,00			EP	0,00
		CP	0,00	PC	0,00	I	0,00	ECP	0,00	EC	0,00
		CS	0,00	TP	0,00	FPV	0,00			TR	0,00
<b>Titolo 2</b>	<b>Spese in conto capitale</b>	RS	0,00	PR	0,00	R	0,00			EP	0,00
		CP	0,00	PC	0,00	I	0,00	ECP	0,00	EC	0,00
		CS	0,00	TP	0,00	FPV	0,00			TR	0,00
<b>Titolo 3</b>	<b>Spese per incremento attività finanziarie</b>	RS	0,00	PR	0,00	R	0,00			EP	0,00
		CP	0,00	PC	0,00	I	0,00	ECP	0,00	EC	0,00
		CS	0,00	TP	0,00	FPV	0,00			TR	0,00
<b>Totale Programma</b>	<b>01 Sviluppo e valorizzazione del turismo</b>	RS	<b>0,00</b>	PR	<b>0,00</b>	R	<b>0,00</b>			EP	<b>0,00</b>
		CP	<b>0,00</b>	PC	<b>0,00</b>	I	<b>0,00</b>	ECP	<b>0,00</b>	EC	<b>0,00</b>
		CS	<b>0,00</b>	TP	<b>0,00</b>	FPV	<b>0,00</b>			TR	<b>0,00</b>
<b>TOTALE MISSIONE 07</b>	<b>Turismo</b>	RS	<b>0,00</b>	PR	<b>0,00</b>	R	<b>0,00</b>			EP	<b>0,00</b>
		CP	<b>0,00</b>	PC	<b>0,00</b>	I	<b>0,00</b>	ECP	<b>0,00</b>	EC	<b>0,00</b>
		CS	<b>0,00</b>	TP	<b>0,00</b>	FPV	<b>0,00</b>			TR	<b>0,00</b>





**CONTO DEL BILANCIO - GESTIONE DELLE SPESE**

MISSIONE, PROGRAMMA, TITOLO	DENOMINAZIONE	RESIDUI PASSIVI AL 01/01/2017 (RS)		PAGAMENTI IN C/RESIDUI (PR)		RIACCERTAMENTO RESIDUI (R)		RESIDUI PASSIVI DA ESERCIZI PRECEDENTI (EP=RS-PR+R)				
		PREVISIONI DEFINITIVE DI COMPETENZA (CP)		PAGAMENTI IN C/COMPETENZA (PC)		IMPEGNI (I)		ECONOMIE DI COMPETENZA (ECP=CP-I-FPV)		RESIDUI PASSIVI DA ESERCIZIO DI COMPETENZA (EC=I-PC)		
		PREVISIONI DEFINITIVE DI CASSA (CS)		TOTALE PAGAMENTI (TP=PR+PC)		FONDO PLURIENNALE VINCOLATO (FPV)				TOTALE RESIDUI PASSIVI DA RIPORTARE (TR=EP+EC)		
<b>MISSIONE</b>	<b>08</b>	<b>Assetto del territorio ed edilizia abitativa</b>										
<b>0801</b>	<b>Programma</b>	<b>01</b>	<b>Urbanistica e assetto del territorio</b>									
<b>Titolo 1</b>	<b>Spese correnti</b>	RS	0,01	PR	0,00	R	-0,01		EP	0,00		
		CP	69.500,00	PC	9.516,00	I	42.061,94	ECP	19.938,06	EC	32.545,94	
		CS	54.576,01	TP	9.516,00	FPV	7.500,00			TR	32.545,94	
<b>Titolo 2</b>	<b>Spese in conto capitale</b>	RS	57.383,16	PR	44.223,90	R	-7.344,81		EP	5.814,45		
		CP	25.337,44	PC	1.812,20	I	12.217,44	ECP	0,00	EC	10.405,24	
		CS	71.646,61	TP	46.036,10	FPV	13.120,00			TR	16.219,69	
<b>Titolo 3</b>	<b>Spese per incremento attivit� finanziarie</b>	RS	0,00	PR	0,00	R	0,00		EP	0,00		
		CP	0,00	PC	0,00	I	0,00	ECP	0,00	EC	0,00	
		CS	0,00	TP	0,00	FPV	0,00			TR	0,00	
<b>Totale Programma</b>	<b>01</b>	<b>Urbanistica e assetto del territorio</b>	<b>RS</b>	<b>57.383,17</b>	<b>PR</b>	<b>44.223,90</b>	<b>R</b>	<b>-7.344,82</b>		<b>EP</b>	<b>5.814,45</b>	
			<b>CP</b>	<b>94.837,44</b>	<b>PC</b>	<b>11.328,20</b>	<b>I</b>	<b>54.279,38</b>	<b>ECP</b>	<b>19.938,06</b>	<b>EC</b>	<b>42.951,18</b>
			<b>CS</b>	<b>126.222,62</b>	<b>TP</b>	<b>55.552,10</b>	<b>FPV</b>	<b>20.620,00</b>		<b>TR</b>	<b>48.765,63</b>	
<b>0802</b>	<b>Programma</b>	<b>02</b>	<b>Edilizia residenziale pubblica e locale e piani di edilizia economico-popolare</b>									
<b>Titolo 1</b>	<b>Spese correnti</b>	RS	0,00	PR	0,00	R	0,00		EP	0,00		
		CP	0,00	PC	0,00	I	0,00	ECP	0,00	EC	0,00	
		CS	0,00	TP	0,00	FPV	0,00			TR	0,00	
<b>Titolo 2</b>	<b>Spese in conto capitale</b>	RS	0,00	PR	0,00	R	0,00		EP	0,00		
		CP	0,00	PC	0,00	I	0,00	ECP	0,00	EC	0,00	
		CS	0,00	TP	0,00	FPV	0,00			TR	0,00	
<b>Titolo 3</b>	<b>Spese per incremento attivit� finanziarie</b>	RS	0,00	PR	0,00	R	0,00		EP	0,00		
		CP	0,00	PC	0,00	I	0,00	ECP	0,00	EC	0,00	
		CS	0,00	TP	0,00	FPV	0,00			TR	0,00	



**CONTO DEL BILANCIO - GESTIONE DELLE SPESE**

MISSIONE, PROGRAMMA, TITOLO	DENOMINAZIONE	RESIDUI PASSIVI AL 01/01/2017 (RS)		PAGAMENTI IN C/RESIDUI (PR)		RIACCERTAMENTO RESIDUI (R)				RESIDUI PASSIVI DA ESERCIZI PRECEDENTI (EP=RS-PR+R)	
		PREVISIONI DEFINITIVE DI COMPETENZA (CP)		PAGAMENTI IN C/COMPETENZA (PC)		IMPEGNI (I)		ECONOMIE DI COMPETENZA (ECP=CP-I-FPV)		RESIDUI PASSIVI DA ESERCIZIO DI COMPETENZA (EC=I-PC)	
		PREVISIONI DEFINITIVE DI CASSA (CS)		TOTALE PAGAMENTI (TP=PR+PC)		FONDO PLURIENNALE VINCOLATO (FPV)				TOTALE RESIDUI PASSIVI DA RIPORTARE (TR=EP+EC)	
Totale Programma	02 Edilizia residenziale pubblica e locale e piani di edilizia economico-popolare	RS	0,00	PR	0,00	R	0,00			EP	0,00
		CP	0,00	PC	0,00	I	0,00	ECP	0,00	EC	0,00
		CS	0,00	TP	0,00	FPV	0,00			TR	0,00
<b>TOTALE MISSIONE 08</b>	<b>Assetto del territorio ed edilizia abitativa</b>	RS	57.383,17	PR	44.223,90	R	-7.344,82			EP	5.814,45
		CP	94.837,44	PC	11.328,20	I	54.279,38	ECP	19.938,06	EC	42.951,18
		CS	126.222,62	TP	55.552,10	FPV	20.620,00			TR	48.765,63



**CONTO DEL BILANCIO - GESTIONE DELLE SPESE**

MISSIONE, PROGRAMMA, TITOLO	DENOMINAZIONE	RESIDUI PASSIVI AL 01/01/2017 (RS)		PAGAMENTI IN C/RESIDUI (PR)		RIACCERTAMENTO RESIDUI (R)		RESIDUI PASSIVI DA ESERCIZI PRECEDENTI (EP=RS-PR+R)			
		PREVISIONI DEFINITIVE DI COMPETENZA (CP)		PAGAMENTI IN C/COMPETENZA (PC)		IMPEGNI (I)		ECONOMIE DI COMPETENZA (ECP=CP-I-FPV)		RESIDUI PASSIVI DA ESERCIZIO DI COMPETENZA (EC=I-PC)	
		PREVISIONI DEFINITIVE DI CASSA (CS)		TOTALE PAGAMENTI (TP=PR+PC)		FONDO PLURIENNALE VINCOLATO (FPV)				TOTALE RESIDUI PASSIVI DA RIPORTARE (TR=EP+EC)	
<i>MISSIONE</i> 09	<i>Sviluppo sostenibile e tutela del territorio e dell'ambiente</i>										
0901 Programma	01 Difesa del suolo										
<b>Titolo 1</b>	<b>Spese correnti</b>	RS	1.607,96	PR	1.607,96	R	0,00			EP	0,00
		CP	6.000,00	PC	0,00	I	0,00	ECP	0,00	EC	0,00
		CS	7.607,96	TP	1.607,96	FPV	6.000,00			TR	0,00
<b>Titolo 2</b>	<b>Spese in conto capitale</b>	RS	0,00	PR	0,00	R	0,00			EP	0,00
		CP	0,00	PC	0,00	I	0,00	ECP	0,00	EC	0,00
		CS	0,00	TP	0,00	FPV	0,00			TR	0,00
<b>Titolo 3</b>	<b>Spese per incremento attivit� finanziarie</b>	RS	0,00	PR	0,00	R	0,00			EP	0,00
		CP	0,00	PC	0,00	I	0,00	ECP	0,00	EC	0,00
		CS	0,00	TP	0,00	FPV	0,00			TR	0,00
<b>Totale Programma</b>	<b>01 Difesa del suolo</b>	<b>RS</b>	<b>1.607,96</b>	<b>PR</b>	<b>1.607,96</b>	<b>R</b>	<b>0,00</b>			<b>EP</b>	<b>0,00</b>
		<b>CP</b>	<b>6.000,00</b>	<b>PC</b>	<b>0,00</b>	<b>I</b>	<b>0,00</b>	<b>ECP</b>	<b>0,00</b>	<b>EC</b>	<b>0,00</b>
		<b>CS</b>	<b>7.607,96</b>	<b>TP</b>	<b>1.607,96</b>	<b>FPV</b>	<b>6.000,00</b>			<b>TR</b>	<b>0,00</b>
0902 Programma	02 Tutela, valorizzazione e recupero ambientale										
<b>Titolo 1</b>	<b>Spese correnti</b>	RS	60.919,65	PR	60.479,65	R	0,00			EP	440,00
		CP	92.932,00	PC	8.017,70	I	65.463,35	ECP	27.468,65	EC	57.445,65
		CS	153.851,65	TP	68.497,35	FPV	0,00			TR	57.885,65
<b>Titolo 2</b>	<b>Spese in conto capitale</b>	RS	45.642,94	PR	17.676,88	R	-1.616,56			EP	26.349,50
		CP	685.919,81	PC	118.319,85	I	162.079,33	ECP	153.382,70	EC	43.759,48
		CS	731.563,45	TP	135.996,73	FPV	370.457,78			TR	70.108,98
<b>Titolo 3</b>	<b>Spese per incremento attivit� finanziarie</b>	RS	0,00	PR	0,00	R	0,00			EP	0,00
		CP	0,00	PC	0,00	I	0,00	ECP	0,00	EC	0,00
		CS	0,00	TP	0,00	FPV	0,00			TR	0,00



## CONTO DEL BILANCIO - GESTIONE DELLE SPESE

MISSIONE, PROGRAMMA, TITOLO	DENOMINAZIONE	RESIDUI PASSIVI AL 01/01/2017 (RS)		PAGAMENTI IN C/RESIDUI (PR)		RIACCERTAMENTO RESIDUI (R)		RESIDUI PASSIVI DA ESERCIZI PRECEDENTI (EP=RS-PR+R)			
		PREVISIONI DEFINITIVE DI COMPETENZA (CP)		PAGAMENTI IN C/COMPETENZA (PC)		IMPEGNI (I)		RESIDUI PASSIVI DA ESERCIZIO DI COMPETENZA (EC=I-PC)			
		PREVISIONI DEFINITIVE DI CASSA (CS)		TOTALE PAGAMENTI (TP=PR+PC)		FONDO PLURIENNALE VINCOLATO (FPV)		ECONOMIE DI COMPETENZA (ECP=CP-I-FPV)			
								TOTALE RESIDUI PASSIVI DA RIPORTARE (TR=EP+EC)			
<b>Totale Programma</b>	<b>02 Tutela, valorizzazione e recupero ambientale</b>	<b>RS</b>	<b>106.562,59</b>	<b>PR</b>	<b>78.156,53</b>	<b>R</b>	<b>-1.616,56</b>	<b>ECP</b>	<b>180.851,35</b>	<b>EP</b>	<b>26.789,50</b>
		<b>CP</b>	<b>778.851,81</b>	<b>PC</b>	<b>126.337,55</b>	<b>I</b>	<b>227.542,68</b>			<b>EC</b>	<b>101.205,13</b>
		<b>CS</b>	<b>885.415,10</b>	<b>TP</b>	<b>204.494,08</b>	<b>FPV</b>	<b>370.457,78</b>			<b>TR</b>	<b>127.994,63</b>
<b>0903 Programma</b>	<b>03 Rifiuti</b>										
<b>Titolo 1</b>	<b>Spese correnti</b>	<b>RS</b>	<b>247.186,53</b>	<b>PR</b>	<b>247.186,41</b>	<b>R</b>	<b>0,00</b>	<b>ECP</b>	<b>3.380,61</b>	<b>EP</b>	<b>0,12</b>
		<b>CP</b>	<b>2.809.709,72</b>	<b>PC</b>	<b>2.317.026,94</b>	<b>I</b>	<b>2.806.329,11</b>			<b>EC</b>	<b>489.302,17</b>
		<b>CS</b>	<b>3.054.396,25</b>	<b>TP</b>	<b>2.564.213,35</b>	<b>FPV</b>	<b>0,00</b>			<b>TR</b>	<b>489.302,29</b>
<b>Titolo 2</b>	<b>Spese in conto capitale</b>	<b>RS</b>	<b>0,00</b>	<b>PR</b>	<b>0,00</b>	<b>R</b>	<b>0,00</b>	<b>ECP</b>	<b>0,00</b>	<b>EP</b>	<b>0,00</b>
		<b>CP</b>	<b>0,00</b>	<b>PC</b>	<b>0,00</b>	<b>I</b>	<b>0,00</b>			<b>EC</b>	<b>0,00</b>
		<b>CS</b>	<b>0,00</b>	<b>TP</b>	<b>0,00</b>	<b>FPV</b>	<b>0,00</b>			<b>TR</b>	<b>0,00</b>
<b>Titolo 3</b>	<b>Spese per incremento attività finanziarie</b>	<b>RS</b>	<b>0,00</b>	<b>PR</b>	<b>0,00</b>	<b>R</b>	<b>0,00</b>	<b>ECP</b>	<b>0,00</b>	<b>EP</b>	<b>0,00</b>
		<b>CP</b>	<b>0,00</b>	<b>PC</b>	<b>0,00</b>	<b>I</b>	<b>0,00</b>			<b>EC</b>	<b>0,00</b>
		<b>CS</b>	<b>0,00</b>	<b>TP</b>	<b>0,00</b>	<b>FPV</b>	<b>0,00</b>			<b>TR</b>	<b>0,00</b>
<b>Totale Programma</b>	<b>03 Rifiuti</b>	<b>RS</b>	<b>247.186,53</b>	<b>PR</b>	<b>247.186,41</b>	<b>R</b>	<b>0,00</b>	<b>ECP</b>	<b>3.380,61</b>	<b>EP</b>	<b>0,12</b>
		<b>CP</b>	<b>2.809.709,72</b>	<b>PC</b>	<b>2.317.026,94</b>	<b>I</b>	<b>2.806.329,11</b>			<b>EC</b>	<b>489.302,17</b>
		<b>CS</b>	<b>3.054.396,25</b>	<b>TP</b>	<b>2.564.213,35</b>	<b>FPV</b>	<b>0,00</b>			<b>TR</b>	<b>489.302,29</b>
<b>0904 Programma</b>	<b>04 Servizio idrico integrato</b>										
<b>Titolo 1</b>	<b>Spese correnti</b>	<b>RS</b>	<b>11.137,81</b>	<b>PR</b>	<b>11.137,81</b>	<b>R</b>	<b>0,00</b>	<b>ECP</b>	<b>2.330,25</b>	<b>EP</b>	<b>0,00</b>
		<b>CP</b>	<b>27.104,00</b>	<b>PC</b>	<b>14.156,98</b>	<b>I</b>	<b>19.299,65</b>			<b>EC</b>	<b>5.142,67</b>
		<b>CS</b>	<b>38.241,81</b>	<b>TP</b>	<b>25.294,79</b>	<b>FPV</b>	<b>5.474,10</b>			<b>TR</b>	<b>5.142,67</b>
<b>Titolo 2</b>	<b>Spese in conto capitale</b>	<b>RS</b>	<b>0,00</b>	<b>PR</b>	<b>0,00</b>	<b>R</b>	<b>0,00</b>	<b>ECP</b>	<b>4,60</b>	<b>EP</b>	<b>0,00</b>
		<b>CP</b>	<b>47.000,00</b>	<b>PC</b>	<b>0,00</b>	<b>I</b>	<b>0,00</b>			<b>EC</b>	<b>0,00</b>
		<b>CS</b>	<b>72.255,26</b>	<b>TP</b>	<b>0,00</b>	<b>FPV</b>	<b>46.995,40</b>			<b>TR</b>	<b>0,00</b>



**CONTO DEL BILANCIO - GESTIONE DELLE SPESE**

MISSIONE, PROGRAMMA, TITOLO	DENOMINAZIONE	RESIDUI PASSIVI AL 01/01/2017 (RS)		PAGAMENTI IN C/RESIDUI (PR)		RIACCERTAMENTO RESIDUI (R)		RESIDUI PASSIVI DA ESERCIZI PRECEDENTI (EP=RS-PR+R)			
		PREVISIONI DEFINITIVE DI COMPETENZA (CP)		PAGAMENTI IN C/COMPETENZA (PC)		IMPEGNI (I)		ECONOMIE DI COMPETENZA (ECP=CP-I-FPV)		RESIDUI PASSIVI DA ESERCIZIO DI COMPETENZA (EC=I-PC)	
		PREVISIONI DEFINITIVE DI CASSA (CS)		TOTALE PAGAMENTI (TP=PR+PC)		FONDO PLURIENNALE VINCOLATO (FPV)				TOTALE RESIDUI PASSIVI DA RIPORTARE (TR=EP+EC)	
<b>Titolo 3</b>	<b>Spese per incremento attività finanziarie</b>	RS	0,00	PR	0,00	R	0,00			EP	0,00
		CP	0,00	PC	0,00	I	0,00	ECP	0,00	EC	0,00
		CS	0,00	TP	0,00	FPV	0,00			TR	0,00
<b>Totale Programma</b>	<b>04 Servizio idrico integrato</b>	RS	11.137,81	PR	11.137,81	R	0,00			EP	0,00
		CP	74.104,00	PC	14.156,98	I	19.299,65	ECP	2.334,85	EC	5.142,67
		CS	110.497,07	TP	25.294,79	FPV	52.469,50			TR	5.142,67
<b>0905 Programma</b>	<b>05 Aree protette, parchi naturali, protezione naturalistica e forestazione</b>										
<b>Titolo 1</b>	<b>Spese correnti</b>	RS	54.225,93	PR	49.171,92	R	-33,60			EP	5.020,41
		CP	309.615,64	PC	222.161,05	I	275.857,51	ECP	3.083,77	EC	53.696,46
		CS	344.744,37	TP	271.332,97	FPV	30.674,36			TR	58.716,87
<b>Titolo 2</b>	<b>Spese in conto capitale</b>	RS	0,00	PR	0,00	R	0,00			EP	0,00
		CP	0,00	PC	0,00	I	0,00	ECP	0,00	EC	0,00
		CS	0,00	TP	0,00	FPV	0,00			TR	0,00
<b>Titolo 3</b>	<b>Spese per incremento attività finanziarie</b>	RS	0,00	PR	0,00	R	0,00			EP	0,00
		CP	0,00	PC	0,00	I	0,00	ECP	0,00	EC	0,00
		CS	0,00	TP	0,00	FPV	0,00			TR	0,00
<b>Totale Programma</b>	<b>05 Aree protette, parchi naturali, protezione naturalistica e forestazione</b>	RS	54.225,93	PR	49.171,92	R	-33,60			EP	5.020,41
		CP	309.615,64	PC	222.161,05	I	275.857,51	ECP	3.083,77	EC	53.696,46
		CS	344.744,37	TP	271.332,97	FPV	30.674,36			TR	58.716,87
<b>0906 Programma</b>	<b>06 Tutela e valorizzazione delle risorse idriche</b>										
<b>Titolo 1</b>	<b>Spese correnti</b>	RS	0,00	PR	0,00	R	0,00			EP	0,00
		CP	0,00	PC	0,00	I	0,00	ECP	0,00	EC	0,00
		CS	0,00	TP	0,00	FPV	0,00			TR	0,00





## CONTO DEL BILANCIO - GESTIONE DELLE SPESE

MISSIONE, PROGRAMMA, TITOLO	DENOMINAZIONE	RESIDUI PASSIVI AL 01/01/2017 (RS)		PAGAMENTI IN C/RESIDUI (PR)		RIACCERTAMENTO RESIDUI (R)		RESIDUI PASSIVI DA ESERCIZI PRECEDENTI (EP=RS-PR+R)			
		PREVISIONI DEFINITIVE DI COMPETENZA (CP)		PAGAMENTI IN C/COMPETENZA (PC)		IMPEGNI (I)		ECONOMIE DI COMPETENZA (ECP=CP-I-FPV)		RESIDUI PASSIVI DA ESERCIZIO DI COMPETENZA (EC=I-PC)	
		PREVISIONI DEFINITIVE DI CASSA (CS)		TOTALE PAGAMENTI (TP=PR+PC)		FONDO PLURIENNALE VINCOLATO (FPV)				TOTALE RESIDUI PASSIVI DA RIPORTARE (TR=EP+EC)	
Titolo 1	Spese correnti	RS	0,00	PR	0,00	R	0,00			EP	0,00
		CP	0,00	PC	0,00	I	0,00	ECP	0,00	EC	0,00
		CS	0,00	TP	0,00	FPV	0,00			TR	0,00
Titolo 2	Spese in conto capitale	RS	0,00	PR	0,00	R	0,00			EP	0,00
		CP	0,00	PC	0,00	I	0,00	ECP	0,00	EC	0,00
		CS	0,00	TP	0,00	FPV	0,00			TR	0,00
Titolo 3	Spese per incremento attività finanziarie	RS	0,00	PR	0,00	R	0,00			EP	0,00
		CP	0,00	PC	0,00	I	0,00	ECP	0,00	EC	0,00
		CS	0,00	TP	0,00	FPV	0,00			TR	0,00
Totale Programma 08	Qualità dell'aria e riduzione dell'inquinamento	RS	0,00	PR	0,00	R	0,00			EP	0,00
		CP	0,00	PC	0,00	I	0,00	ECP	0,00	EC	0,00
		CS	0,00	TP	0,00	FPV	0,00			TR	0,00
TOTALE MISSIONE 09	Sviluppo sostenibile e tutela del territorio e dell'ambiente	RS	420.720,82	PR	387.260,63	R	-1.650,16			EP	31.810,03
		CP	3.978.281,17	PC	2.679.682,52	I	3.329.028,95	ECP	189.650,58	EC	649.346,43
		CS	4.402.660,75	TP	3.066.943,15	FPV	459.601,64			TR	681.156,46



## CONTO DEL BILANCIO - GESTIONE DELLE SPESE

MISSIONE, PROGRAMMA, TITOLO	DENOMINAZIONE	RESIDUI PASSIVI AL 01/01/2017 (RS)		PAGAMENTI IN C/RESIDUI (PR)		RIACCERTAMENTO RESIDUI (R)		RESIDUI PASSIVI DA ESERCIZI PRECEDENTI (EP=RS-PR+R)			
		PREVISIONI DEFINITIVE DI COMPETENZA (CP)		PAGAMENTI IN C/COMPETENZA (PC)		IMPEGNI (I)		ECONOMIE DI COMPETENZA (ECP=CP-I-FPV)		RESIDUI PASSIVI DA ESERCIZIO DI COMPETENZA (EC=I-PC)	
		PREVISIONI DEFINITIVE DI CASSA (CS)		TOTALE PAGAMENTI (TP=PR+PC)		FONDO PLURIENNALE VINCOLATO (FPV)				TOTALE RESIDUI PASSIVI DA RIPORTARE (TR=EP+EC)	
<b>MISSIONE</b>	<b>10</b>	<b>Trasporti e diritto alla mobilità</b>									
<b>1001</b>	<b>Programma</b>	<b>01</b>	<b>Trasporto ferroviario</b>								
<b>Titolo 1</b>	<b>Spese correnti</b>	RS	0,00	PR	0,00	R	0,00		EP	0,00	
		CP	0,00	PC	0,00	I	0,00	ECP	0,00	EC	0,00
		CS	0,00	TP	0,00	FPV	0,00			TR	0,00
<b>Titolo 2</b>	<b>Spese in conto capitale</b>	RS	0,00	PR	0,00	R	0,00		EP	0,00	
		CP	0,00	PC	0,00	I	0,00	ECP	0,00	EC	0,00
		CS	0,00	TP	0,00	FPV	0,00			TR	0,00
<b>Titolo 3</b>	<b>Spese per incremento attivit� finanziarie</b>	RS	0,00	PR	0,00	R	0,00		EP	0,00	
		CP	0,00	PC	0,00	I	0,00	ECP	0,00	EC	0,00
		CS	0,00	TP	0,00	FPV	0,00			TR	0,00
<b>Totale Programma</b>	<b>01</b>	<b>Trasporto ferroviario</b>	<b>RS</b>	<b>0,00</b>	<b>PR</b>	<b>0,00</b>	<b>R</b>	<b>0,00</b>	<b>EP</b>	<b>0,00</b>	
			<b>CP</b>	<b>0,00</b>	<b>PC</b>	<b>0,00</b>	<b>I</b>	<b>0,00</b>	<b>ECP</b>	<b>0,00</b>	
			<b>CS</b>	<b>0,00</b>	<b>TP</b>	<b>0,00</b>	<b>FPV</b>	<b>0,00</b>	<b>TR</b>	<b>0,00</b>	
<b>1002</b>	<b>Programma</b>	<b>02</b>	<b>Trasporto pubblico locale</b>								
<b>Titolo 1</b>	<b>Spese correnti</b>	RS	0,00	PR	0,00	R	0,00		EP	0,00	
		CP	38.095,00	PC	38.095,00	I	38.095,00	ECP	0,00	EC	0,00
		CS	38.095,00	TP	38.095,00	FPV	0,00			TR	0,00
<b>Titolo 2</b>	<b>Spese in conto capitale</b>	RS	0,00	PR	0,00	R	0,00		EP	0,00	
		CP	0,00	PC	0,00	I	0,00	ECP	0,00	EC	0,00
		CS	0,00	TP	0,00	FPV	0,00			TR	0,00
<b>Titolo 3</b>	<b>Spese per incremento attivit� finanziarie</b>	RS	0,00	PR	0,00	R	0,00		EP	0,00	
		CP	0,00	PC	0,00	I	0,00	ECP	0,00	EC	0,00
		CS	0,00	TP	0,00	FPV	0,00			TR	0,00





## CONTO DEL BILANCIO - GESTIONE DELLE SPESE

MISSIONE, PROGRAMMA, TITOLO	DENOMINAZIONE	RESIDUI PASSIVI AL 01/01/2017 (RS)		PAGAMENTI IN C/RESIDUI (PR)		RIACCERTAMENTO RESIDUI (R)		RESIDUI PASSIVI DA ESERCIZI PRECEDENTI (EP=RS-PR+R)				
		PREVISIONI DEFINITIVE DI COMPETENZA (CP)		PAGAMENTI IN C/COMPETENZA (PC)		IMPEGNI (I)		ECONOMIE DI COMPETENZA (ECP=CP-I-FPV)		RESIDUI PASSIVI DA ESERCIZIO DI COMPETENZA (EC=I-PC)		
		PREVISIONI DEFINITIVE DI CASSA (CS)		TOTALE PAGAMENTI (TP=PR+PC)		FONDO PLURIENNALE VINCOLATO (FPV)				TOTALE RESIDUI PASSIVI DA RIPORTARE (TR=EP+EC)		
<b>Totale Programma</b>	<b>02</b>	<b>Trasporto pubblico locale</b>		<b>RS</b>	<b>0,00</b>	<b>PR</b>	<b>0,00</b>	<b>R</b>	<b>0,00</b>	<b>EP</b>	<b>0,00</b>	
		<b>CP</b>	<b>38.095,00</b>	<b>PC</b>	<b>38.095,00</b>	<b>I</b>	<b>38.095,00</b>	<b>ECP</b>	<b>0,00</b>	<b>EC</b>	<b>0,00</b>	
		<b>CS</b>	<b>38.095,00</b>	<b>TP</b>	<b>38.095,00</b>	<b>FPV</b>	<b>0,00</b>			<b>TR</b>	<b>0,00</b>	
<b>1003</b>	<b>Programma</b>	<b>03</b>	<b>Trasporto per vie d'acqua</b>									
<b>Titolo 1</b>	<b>Spese correnti</b>		<b>RS</b>	<b>0,00</b>	<b>PR</b>	<b>0,00</b>	<b>R</b>	<b>0,00</b>	<b>ECP</b>	<b>0,00</b>	<b>EP</b>	<b>0,00</b>
			<b>CP</b>	<b>0,00</b>	<b>PC</b>	<b>0,00</b>	<b>I</b>	<b>0,00</b>		<b>EC</b>	<b>0,00</b>	
			<b>CS</b>	<b>0,00</b>	<b>TP</b>	<b>0,00</b>	<b>FPV</b>	<b>0,00</b>		<b>TR</b>	<b>0,00</b>	
<b>Titolo 2</b>	<b>Spese in conto capitale</b>		<b>RS</b>	<b>0,00</b>	<b>PR</b>	<b>0,00</b>	<b>R</b>	<b>0,00</b>	<b>ECP</b>	<b>0,00</b>	<b>EP</b>	<b>0,00</b>
			<b>CP</b>	<b>0,00</b>	<b>PC</b>	<b>0,00</b>	<b>I</b>	<b>0,00</b>		<b>EC</b>	<b>0,00</b>	
			<b>CS</b>	<b>0,00</b>	<b>TP</b>	<b>0,00</b>	<b>FPV</b>	<b>0,00</b>		<b>TR</b>	<b>0,00</b>	
<b>Titolo 3</b>	<b>Spese per incremento attività finanziarie</b>		<b>RS</b>	<b>0,00</b>	<b>PR</b>	<b>0,00</b>	<b>R</b>	<b>0,00</b>	<b>ECP</b>	<b>0,00</b>	<b>EP</b>	<b>0,00</b>
			<b>CP</b>	<b>0,00</b>	<b>PC</b>	<b>0,00</b>	<b>I</b>	<b>0,00</b>		<b>EC</b>	<b>0,00</b>	
			<b>CS</b>	<b>0,00</b>	<b>TP</b>	<b>0,00</b>	<b>FPV</b>	<b>0,00</b>		<b>TR</b>	<b>0,00</b>	
<b>Totale Programma</b>	<b>03</b>	<b>Trasporto per vie d'acqua</b>		<b>RS</b>	<b>0,00</b>	<b>PR</b>	<b>0,00</b>	<b>R</b>	<b>0,00</b>	<b>EP</b>	<b>0,00</b>	
				<b>CP</b>	<b>0,00</b>	<b>PC</b>	<b>0,00</b>	<b>I</b>	<b>0,00</b>	<b>ECP</b>	<b>0,00</b>	
				<b>CS</b>	<b>0,00</b>	<b>TP</b>	<b>0,00</b>	<b>FPV</b>	<b>0,00</b>	<b>TR</b>	<b>0,00</b>	
<b>1004</b>	<b>Programma</b>	<b>04</b>	<b>Altre modalità di trasporto</b>									
<b>Titolo 1</b>	<b>Spese correnti</b>		<b>RS</b>	<b>0,00</b>	<b>PR</b>	<b>0,00</b>	<b>R</b>	<b>0,00</b>	<b>ECP</b>	<b>0,00</b>	<b>EP</b>	<b>0,00</b>
			<b>CP</b>	<b>0,00</b>	<b>PC</b>	<b>0,00</b>	<b>I</b>	<b>0,00</b>		<b>EC</b>	<b>0,00</b>	
			<b>CS</b>	<b>0,00</b>	<b>TP</b>	<b>0,00</b>	<b>FPV</b>	<b>0,00</b>		<b>TR</b>	<b>0,00</b>	
<b>Titolo 2</b>	<b>Spese in conto capitale</b>		<b>RS</b>	<b>0,00</b>	<b>PR</b>	<b>0,00</b>	<b>R</b>	<b>0,00</b>	<b>ECP</b>	<b>0,00</b>	<b>EP</b>	<b>0,00</b>
			<b>CP</b>	<b>0,00</b>	<b>PC</b>	<b>0,00</b>	<b>I</b>	<b>0,00</b>		<b>EC</b>	<b>0,00</b>	
			<b>CS</b>	<b>0,00</b>	<b>TP</b>	<b>0,00</b>	<b>FPV</b>	<b>0,00</b>		<b>TR</b>	<b>0,00</b>	



## CONTO DEL BILANCIO - GESTIONE DELLE SPESE

MISSIONE, PROGRAMMA, TITOLO	DENOMINAZIONE	RESIDUI PASSIVI AL 01/01/2017 (RS)		PAGAMENTI IN C/RESIDUI (PR)		RIACCERTAMENTO RESIDUI (R)		RESIDUI PASSIVI DA ESERCIZI PRECEDENTI (EP=RS-PR+R)	
		PREVISIONI DEFINITIVE DI COMPETENZA (CP)		PAGAMENTI IN C/COMPETENZA (PC)		IMPEGNI (I)		ECONOMIE DI COMPETENZA (ECP=CP-I-FPV)	
		PREVISIONI DEFINITIVE DI CASSA (CS)		TOTALE PAGAMENTI (TP=PR+PC)		FONDO PLURIENNALE VINCOLATO (FPV)		TOTALE RESIDUI PASSIVI DA RIPORTARE (TR=EP+EC)	
<b>Titolo 3</b>	<b>Spese per incremento attività finanziarie</b>	RS	0,00	PR	0,00	R	0,00	EP	0,00
		CP	0,00	PC	0,00	I	0,00	ECP	0,00
		CS	0,00	TP	0,00	FPV	0,00	TR	0,00
<b>Totale Programma</b>	<b>04 Altre modalità di trasporto</b>	RS	<b>0,00</b>	PR	<b>0,00</b>	R	<b>0,00</b>	EP	<b>0,00</b>
		CP	<b>0,00</b>	PC	<b>0,00</b>	I	<b>0,00</b>	ECP	<b>0,00</b>
		CS	<b>0,00</b>	TP	<b>0,00</b>	FPV	<b>0,00</b>	TR	<b>0,00</b>
<b>1005 Programma</b>	<b>05 Viabilità e infrastrutture stradali</b>								
<b>Titolo 1</b>	<b>Spese correnti</b>	RS	186.312,81	PR	175.436,04	R	-10.572,72	EP	304,05
		CP	1.006.407,36	PC	664.449,47	I	910.283,50	ECP	245.834,03
		CS	1.180.180,43	TP	839.885,51	FPV	93.020,08	TR	246.138,08
<b>Titolo 2</b>	<b>Spese in conto capitale</b>	RS	179.236,98	PR	179.017,42	R	-219,56	EP	0,00
		CP	787.600,55	PC	258.190,59	I	258.445,44	ECP	254,85
		CS	961.290,69	TP	437.208,01	FPV	525.230,59	TR	254,85
<b>Titolo 3</b>	<b>Spese per incremento attività finanziarie</b>	RS	0,00	PR	0,00	R	0,00	EP	0,00
		CP	0,00	PC	0,00	I	0,00	ECP	0,00
		CS	0,00	TP	0,00	FPV	0,00	TR	0,00
<b>Totale Programma</b>	<b>05 Viabilità e infrastrutture stradali</b>	RS	<b>365.549,79</b>	PR	<b>354.453,46</b>	R	<b>-10.792,28</b>	EP	<b>304,05</b>
		CP	<b>1.794.007,91</b>	PC	<b>922.640,06</b>	I	<b>1.168.728,94</b>	ECP	<b>246.088,88</b>
		CS	<b>2.141.471,12</b>	TP	<b>1.277.093,52</b>	FPV	<b>618.250,67</b>	TR	<b>246.392,93</b>
<b>TOTALE MISSIONE 10</b>	<b>Trasporti e diritto alla mobilità</b>	RS	<b>365.549,79</b>	PR	<b>354.453,46</b>	R	<b>-10.792,28</b>	EP	<b>304,05</b>
		CP	<b>1.832.102,91</b>	PC	<b>960.735,06</b>	I	<b>1.206.823,94</b>	ECP	<b>246.088,88</b>
		CS	<b>2.179.566,12</b>	TP	<b>1.315.188,52</b>	FPV	<b>618.250,67</b>	TR	<b>246.392,93</b>



**CONTO DEL BILANCIO - GESTIONE DELLE SPESE**

MISSIONE, PROGRAMMA, TITOLO	DENOMINAZIONE	RESIDUI PASSIVI AL 01/01/2017 (RS)		PAGAMENTI IN C/RESIDUI (PR)		RIACCERTAMENTO RESIDUI (R)		RESIDUI PASSIVI DA ESERCIZI PRECEDENTI (EP=RS-PR+R)			
		PREVISIONI DEFINITIVE DI COMPETENZA (CP)		PAGAMENTI IN C/COMPETENZA (PC)		IMPEGNI (I)		ECONOMIE DI COMPETENZA (ECP=CP-I-FPV)		RESIDUI PASSIVI DA ESERCIZIO DI COMPETENZA (EC=I-PC)	
		PREVISIONI DEFINITIVE DI CASSA (CS)		TOTALE PAGAMENTI (TP=PR+PC)		FONDO PLURIENNALE VINCOLATO (FPV)				TOTALE RESIDUI PASSIVI DA RIPORTARE (TR=EP+EC)	
<b>MISSIONE</b>	<b>11</b>	<b>Soccorso civile</b>									
<b>1101</b>	<b>Programma</b>	<b>01</b>	<b>Sistema di protezione civile</b>								
<b>Titolo 1</b>	<b>Spese correnti</b>	RS	0,00	PR	0,00	R	0,00		EP	0,00	
		CP	0,00	PC	0,00	I	0,00	ECP	0,00	EC	0,00
		CS	0,00	TP	0,00	FPV	0,00			TR	0,00
<b>Titolo 2</b>	<b>Spese in conto capitale</b>	RS	0,00	PR	0,00	R	0,00		EP	0,00	
		CP	0,00	PC	0,00	I	0,00	ECP	0,00	EC	0,00
		CS	0,00	TP	0,00	FPV	0,00			TR	0,00
<b>Titolo 3</b>	<b>Spese per incremento attivit� finanziarie</b>	RS	0,00	PR	0,00	R	0,00		EP	0,00	
		CP	0,00	PC	0,00	I	0,00	ECP	0,00	EC	0,00
		CS	0,00	TP	0,00	FPV	0,00			TR	0,00
<b>Totale Programma</b>	<b>01</b>	<b>Sistema di protezione civile</b>		<b>RS</b>	<b>0,00</b>	<b>PR</b>	<b>0,00</b>	<b>R</b>	<b>0,00</b>	<b>EP</b>	<b>0,00</b>
				<b>CP</b>	<b>0,00</b>	<b>PC</b>	<b>0,00</b>	<b>I</b>	<b>0,00</b>	<b>ECP</b>	<b>0,00</b>
				<b>CS</b>	<b>0,00</b>	<b>TP</b>	<b>0,00</b>	<b>FPV</b>	<b>0,00</b>	<b>TR</b>	<b>0,00</b>
<b>1102</b>	<b>Programma</b>	<b>02</b>	<b>Interventi a seguito di calamit� naturali</b>								
<b>Titolo 1</b>	<b>Spese correnti</b>	RS	0,00	PR	0,00	R	0,00		EP	0,00	
		CP	0,00	PC	0,00	I	0,00	ECP	0,00	EC	0,00
		CS	0,00	TP	0,00	FPV	0,00			TR	0,00
<b>Titolo 2</b>	<b>Spese in conto capitale</b>	RS	0,00	PR	0,00	R	0,00		EP	0,00	
		CP	0,00	PC	0,00	I	0,00	ECP	0,00	EC	0,00
		CS	0,00	TP	0,00	FPV	0,00			TR	0,00
<b>Titolo 3</b>	<b>Spese per incremento attivit� finanziarie</b>	RS	0,00	PR	0,00	R	0,00		EP	0,00	
		CP	0,00	PC	0,00	I	0,00	ECP	0,00	EC	0,00
		CS	0,00	TP	0,00	FPV	0,00			TR	0,00



**CONTO DEL BILANCIO - GESTIONE DELLE SPESE**

MISSIONE, PROGRAMMA, TITOLO	DENOMINAZIONE	RESIDUI PASSIVI AL 01/01/2017 (RS)		PAGAMENTI IN C/RESIDUI (PR)		RIACCERTAMENTO RESIDUI (R)				RESIDUI PASSIVI DA ESERCIZI PRECEDENTI (EP=RS-PR+R)	
		PREVISIONI DEFINITIVE DI COMPETENZA (CP)		PAGAMENTI IN C/COMPETENZA (PC)		IMPEGNI (I)		ECONOMIE DI COMPETENZA (ECP=CP-I-FPV)		RESIDUI PASSIVI DA ESERCIZIO DI COMPETENZA (EC=I-PC)	
		PREVISIONI DEFINITIVE DI CASSA (CS)		TOTALE PAGAMENTI (TP=PR+PC)		FONDO PLURIENNALE VINCOLATO (FPV)				TOTALE RESIDUI PASSIVI DA RIPORTARE (TR=EP+EC)	
Totale Programma 02	Interventi a seguito di calamità naturali	RS	0,00	PR	0,00	R	0,00			EP	0,00
		CP	0,00	PC	0,00	I	0,00	ECP	0,00	EC	0,00
		CS	0,00	TP	0,00	FPV	0,00			TR	0,00
TOTALE MISSIONE 11	Soccorso civile	RS	0,00	PR	0,00	R	0,00			EP	0,00
		CP	0,00	PC	0,00	I	0,00	ECP	0,00	EC	0,00
		CS	0,00	TP	0,00	FPV	0,00			TR	0,00



## CONTO DEL BILANCIO - GESTIONE DELLE SPESE

MISSIONE, PROGRAMMA, TITOLO	DENOMINAZIONE	RESIDUI PASSIVI AL 01/01/2017 (RS)		PAGAMENTI IN C/RESIDUI (PR)		RIACCERTAMENTO RESIDUI (R)		RESIDUI PASSIVI DA ESERCIZI PRECEDENTI (EP=RS-PR+R)			
		PREVISIONI DEFINITIVE DI COMPETENZA (CP)		PAGAMENTI IN C/COMPETENZA (PC)		IMPEGNI (I)		ECONOMIE DI COMPETENZA (ECP=CP-I-FPV)		RESIDUI PASSIVI DA ESERCIZIO DI COMPETENZA (EC=I-PC)	
		PREVISIONI DEFINITIVE DI CASSA (CS)		TOTALE PAGAMENTI (TP=PR+PC)		FONDO PLURIENNALE VINCOLATO (FPV)				TOTALE RESIDUI PASSIVI DA RIPORTARE (TR=EP+EC)	
<b>MISSIONE</b>	<b>12</b>	<b>Diritti sociali, politiche sociali e famiglia</b>									
<b>1201</b>	<b>Programma</b>	<b>01</b>	<b>Interventi per l'infanzia e i minori e per asili nido</b>								
<b>Titolo 1</b>	<b>Spese correnti</b>	RS	51.215,16	PR	47.528,74	R	-3.686,42		EP	0,00	
		CP	707.221,19	PC	641.025,08	I	687.973,18	ECP	11.767,49	EC	46.948,10
		CS	754.018,74	TP	688.553,82	FPV	7.480,52		TR	46.948,10	
<b>Titolo 2</b>	<b>Spese in conto capitale</b>	RS	17.357,04	PR	17.357,04	R	0,00		EP	0,00	
		CP	0,00	PC	0,00	I	0,00	ECP	0,00	EC	0,00
		CS	17.361,00	TP	17.357,04	FPV	0,00		TR	0,00	
<b>Titolo 3</b>	<b>Spese per incremento attivit� finanziarie</b>	RS	0,00	PR	0,00	R	0,00		EP	0,00	
		CP	0,00	PC	0,00	I	0,00	ECP	0,00	EC	0,00
		CS	0,00	TP	0,00	FPV	0,00		TR	0,00	
<b>Totale Programma</b>	<b>01</b>	<b>Interventi per l'infanzia e i minori e per asili nido</b>		<b>RS</b>	<b>68.572,20</b>	<b>PR</b>	<b>64.885,78</b>	<b>R</b>	<b>-3.686,42</b>	<b>EP</b>	<b>0,00</b>
				<b>CP</b>	<b>707.221,19</b>	<b>PC</b>	<b>641.025,08</b>	<b>I</b>	<b>687.973,18</b>	<b>ECP</b>	<b>11.767,49</b>
				<b>CS</b>	<b>771.379,74</b>	<b>TP</b>	<b>705.910,86</b>	<b>FPV</b>	<b>7.480,52</b>	<b>TR</b>	<b>46.948,10</b>
<b>1202</b>	<b>Programma</b>	<b>02</b>	<b>Interventi per la disabilit�</b>								
<b>Titolo 1</b>	<b>Spese correnti</b>	RS	0,00	PR	0,00	R	0,00		EP	0,00	
		CP	0,00	PC	0,00	I	0,00	ECP	0,00	EC	0,00
		CS	0,00	TP	0,00	FPV	0,00		TR	0,00	
<b>Titolo 2</b>	<b>Spese in conto capitale</b>	RS	0,00	PR	0,00	R	0,00		EP	0,00	
		CP	10.000,00	PC	64,39	I	64,39	ECP	9.935,61	EC	0,00
		CS	10.000,00	TP	64,39	FPV	0,00		TR	0,00	



## CONTO DEL BILANCIO - GESTIONE DELLE SPESE

MISSIONE, PROGRAMMA, TITOLO	DENOMINAZIONE	RESIDUI PASSIVI AL 01/01/2017 (RS)		PAGAMENTI IN C/RESIDUI (PR)		RIACCERTAMENTO RESIDUI (R)		RESIDUI PASSIVI DA ESERCIZI PRECEDENTI (EP=RS-PR+R)			
		PREVISIONI DEFINITIVE DI COMPETENZA (CP)		PAGAMENTI IN C/COMPETENZA (PC)		IMPEGNI (I)		ECONOMIE DI COMPETENZA (ECP=CP-I-FPV)		RESIDUI PASSIVI DA ESERCIZIO DI COMPETENZA (EC=I-PC)	
		PREVISIONI DEFINITIVE DI CASSA (CS)		TOTALE PAGAMENTI (TP=PR+PC)		FONDO PLURIENNALE VINCOLATO (FPV)				TOTALE RESIDUI PASSIVI DA RIPORTARE (TR=EP+EC)	
<b>Titolo 3</b>	<b>Spese per incremento attivit� finanziarie</b>	RS	0,00	PR	0,00	R	0,00			EP	0,00
		CP	0,00	PC	0,00	I	0,00	ECP	0,00	EC	0,00
		CS	0,00	TP	0,00	FPV	0,00			TR	0,00
<b>Totale Programma</b>	<b>02 Interventi per la disabilit�</b>	RS	<b>0,00</b>	PR	<b>0,00</b>	R	<b>0,00</b>			EP	<b>0,00</b>
		CP	<b>10.000,00</b>	PC	<b>64,39</b>	I	<b>64,39</b>	ECP	<b>9.935,61</b>	EC	<b>0,00</b>
		CS	<b>10.000,00</b>	TP	<b>64,39</b>	FPV	<b>0,00</b>			TR	<b>0,00</b>
<b>1203 Programma</b>	<b>03 Interventi per gli anziani</b>										
<b>Titolo 1</b>	<b>Spese correnti</b>	RS	3.362,60	PR	1.078,37	R	-2.165,43			EP	118,80
		CP	4.316,00	PC	3.235,74	I	4.314,11	ECP	1,89	EC	1.078,37
		CS	8.760,61	TP	4.314,11	FPV	0,00			TR	1.197,17
<b>Titolo 2</b>	<b>Spese in conto capitale</b>	RS	0,00	PR	0,00	R	0,00			EP	0,00
		CP	923.062,09	PC	0,00	I	0,00	ECP	0,00	EC	0,00
		CS	923.062,09	TP	0,00	FPV	923.062,09			TR	0,00
<b>Titolo 3</b>	<b>Spese per incremento attivit� finanziarie</b>	RS	0,00	PR	0,00	R	0,00			EP	0,00
		CP	0,00	PC	0,00	I	0,00	ECP	0,00	EC	0,00
		CS	0,00	TP	0,00	FPV	0,00			TR	0,00
<b>Totale Programma</b>	<b>03 Interventi per gli anziani</b>	RS	<b>3.362,60</b>	PR	<b>1.078,37</b>	R	<b>-2.165,43</b>			EP	<b>118,80</b>
		CP	<b>927.378,09</b>	PC	<b>3.235,74</b>	I	<b>4.314,11</b>	ECP	<b>1,89</b>	EC	<b>1.078,37</b>
		CS	<b>931.822,70</b>	TP	<b>4.314,11</b>	FPV	<b>923.062,09</b>			TR	<b>1.197,17</b>
<b>1204 Programma</b>	<b>04 Interventi per soggetti a rischio di esclusione sociale</b>										
<b>Titolo 1</b>	<b>Spese correnti</b>	RS	48.042,40	PR	47.200,29	R	-842,11			EP	0,00
		CP	44.172,05	PC	34.472,62	I	40.875,30	ECP	3.296,75	EC	6.402,68
		CS	92.509,06	TP	81.672,91	FPV	0,00			TR	6.402,68



## CONTO DEL BILANCIO - GESTIONE DELLE SPESE

MISSIONE, PROGRAMMA, TITOLO	DENOMINAZIONE	RESIDUI PASSIVI AL 01/01/2017 (RS)		PAGAMENTI IN C/RESIDUI (PR)		RIACCERTAMENTO RESIDUI (R)		RESIDUI PASSIVI DA ESERCIZI PRECEDENTI (EP=RS-PR+R)			
		PREVISIONI DEFINITIVE DI COMPETENZA (CP)		PAGAMENTI IN C/COMPETENZA (PC)		IMPEGNI (I)		ECONOMIE DI COMPETENZA (ECP=CP-I-FPV)		RESIDUI PASSIVI DA ESERCIZIO DI COMPETENZA (EC=I-PC)	
		PREVISIONI DEFINITIVE DI CASSA (CS)		TOTALE PAGAMENTI (TP=PR+PC)		FONDO PLURIENNALE VINCOLATO (FPV)				TOTALE RESIDUI PASSIVI DA RIPORTARE (TR=EP+EC)	
<b>Titolo 2</b>	<b>Spese in conto capitale</b>	RS	0,00	PR	0,00	R	0,00			EP	0,00
		CP	0,00	PC	0,00	I	0,00	ECP	0,00	EC	0,00
		CS	0,00	TP	0,00	FPV	0,00			TR	0,00
<b>Titolo 3</b>	<b>Spese per incremento attivit� finanziarie</b>	RS	0,00	PR	0,00	R	0,00			EP	0,00
		CP	0,00	PC	0,00	I	0,00	ECP	0,00	EC	0,00
		CS	0,00	TP	0,00	FPV	0,00			TR	0,00
<b>Totale Programma 04</b>	<b>Interventi per soggetti a rischio di esclusione sociale</b>	RS	<b>48.042,40</b>	PR	<b>47.200,29</b>	R	<b>-842,11</b>			EP	<b>0,00</b>
		CP	<b>44.172,05</b>	PC	<b>34.472,62</b>	I	<b>40.875,30</b>	ECP	<b>3.296,75</b>	EC	<b>6.402,68</b>
		CS	<b>92.509,06</b>	TP	<b>81.672,91</b>	FPV	<b>0,00</b>			TR	<b>6.402,68</b>
<b>1205 Programma 05</b>	<b>Interventi per le famiglie</b>										
<b>Titolo 1</b>	<b>Spese correnti</b>	RS	16.951,80	PR	16.951,80	R	0,00			EP	0,00
		CP	62.383,00	PC	19.184,34	I	19.957,47	ECP	0,00	EC	773,13
		CS	52.111,32	TP	36.136,14	FPV	42.425,53			TR	773,13
<b>Titolo 2</b>	<b>Spese in conto capitale</b>	RS	0,00	PR	0,00	R	0,00			EP	0,00
		CP	1.000,00	PC	0,00	I	0,00	ECP	1.000,00	EC	0,00
		CS	1.000,00	TP	0,00	FPV	0,00			TR	0,00
<b>Titolo 3</b>	<b>Spese per incremento attivit� finanziarie</b>	RS	0,00	PR	0,00	R	0,00			EP	0,00
		CP	0,00	PC	0,00	I	0,00	ECP	0,00	EC	0,00
		CS	0,00	TP	0,00	FPV	0,00			TR	0,00
<b>Totale Programma 05</b>	<b>Interventi per le famiglie</b>	RS	<b>16.951,80</b>	PR	<b>16.951,80</b>	R	<b>0,00</b>			EP	<b>0,00</b>
		CP	<b>63.383,00</b>	PC	<b>19.184,34</b>	I	<b>19.957,47</b>	ECP	<b>1.000,00</b>	EC	<b>773,13</b>
		CS	<b>53.111,32</b>	TP	<b>36.136,14</b>	FPV	<b>42.425,53</b>			TR	<b>773,13</b>
<b>1206 Programma 06</b>	<b>Interventi per il diritto alla casa</b>										



**CONTO DEL BILANCIO - GESTIONE DELLE SPESE**

MISSIONE, PROGRAMMA, TITOLO	DENOMINAZIONE	RESIDUI PASSIVI AL 01/01/2017 (RS)		PAGAMENTI IN C/RESIDUI (PR)		RIACCERTAMENTO RESIDUI (R)		RESIDUI PASSIVI DA ESERCIZI PRECEDENTI (EP=RS-PR+R)	
		PREVISIONI DEFINITIVE DI COMPETENZA (CP)		PAGAMENTI IN C/COMPETENZA (PC)		IMPEGNI (I)		RESIDUI PASSIVI DA ESERCIZIO DI COMPETENZA (EC=I-PC)	
		PREVISIONI DEFINITIVE DI CASSA (CS)		TOTALE PAGAMENTI (TP=PR+PC)		FONDO PLURIENNALE VINCOLATO (FPV)		TOTALE RESIDUI PASSIVI DA RIPORTARE (TR=EP+EC)	
<b>Titolo 1</b>	<b>Spese correnti</b>	RS	5.590,00	PR	5.490,00	R	-100,00	EP	0,00
		CP	12.093,54	PC	5.773,54	I	10.653,54	EC	4.880,00
		CS	17.683,54	TP	11.263,54	FPV	0,00	TR	4.880,00
<b>Titolo 2</b>	<b>Spese in conto capitale</b>	RS	3.014,20	PR	3.014,20	R	0,00	EP	0,00
		CP	35.312,62	PC	7.712,62	I	7.712,62	EC	0,00
		CS	38.326,82	TP	10.726,82	FPV	27.553,30	TR	0,00
<b>Titolo 3</b>	<b>Spese per incremento attivit� finanziarie</b>	RS	0,00	PR	0,00	R	0,00	EP	0,00
		CP	0,00	PC	0,00	I	0,00	EC	0,00
		CS	0,00	TP	0,00	FPV	0,00	TR	0,00
<b>Totale Programma</b>	<b>06 Interventi per il diritto alla casa</b>	RS	<b>8.604,20</b>	PR	<b>8.504,20</b>	R	<b>-100,00</b>	EP	<b>0,00</b>
		CP	<b>47.406,16</b>	PC	<b>13.486,16</b>	I	<b>18.366,16</b>	EC	<b>4.880,00</b>
		CS	<b>56.010,36</b>	TP	<b>21.990,36</b>	FPV	<b>27.553,30</b>	TR	<b>4.880,00</b>
<b>1207 Programma</b>	<b>07 Programmazione e governo della rete dei servizi socio-sanitari e sociali</b>								
<b>Titolo 1</b>	<b>Spese correnti</b>	RS	261.957,23	PR	261.957,23	R	0,00	EP	0,00
		CP	813.425,80	PC	811.395,80	I	813.425,80	EC	2.030,00
		CS	1.076.296,87	TP	1.073.353,03	FPV	0,00	TR	2.030,00
<b>Titolo 2</b>	<b>Spese in conto capitale</b>	RS	0,00	PR	0,00	R	0,00	EP	0,00
		CP	0,00	PC	0,00	I	0,00	EC	0,00
		CS	0,00	TP	0,00	FPV	0,00	TR	0,00
<b>Titolo 3</b>	<b>Spese per incremento attivit� finanziarie</b>	RS	0,00	PR	0,00	R	0,00	EP	0,00
		CP	0,00	PC	0,00	I	0,00	EC	0,00
		CS	0,00	TP	0,00	FPV	0,00	TR	0,00
<b>Totale Programma</b>	<b>07 Programmazione e governo della rete dei servizi socio-sanitari e sociali</b>	RS	<b>261.957,23</b>	PR	<b>261.957,23</b>	R	<b>0,00</b>	EP	<b>0,00</b>
		CP	<b>813.425,80</b>	PC	<b>811.395,80</b>	I	<b>813.425,80</b>	EC	<b>2.030,00</b>
		CS	<b>1.076.296,87</b>	TP	<b>1.073.353,03</b>	FPV	<b>0,00</b>	TR	<b>2.030,00</b>





**CONTO DEL BILANCIO - GESTIONE DELLE SPESE**

MISSIONE, PROGRAMMA, TITOLO	DENOMINAZIONE	RESIDUI PASSIVI AL 01/01/2017 (RS)		PAGAMENTI IN C/RESIDUI (PR)		RIACCERTAMENTO RESIDUI (R)				RESIDUI PASSIVI DA ESERCIZI PRECEDENTI (EP=RS-PR+R)	
		PREVISIONI DEFINITIVE DI COMPETENZA (CP)		PAGAMENTI IN C/COMPETENZA (PC)		IMPEGNI (I)		ECONOMIE DI COMPETENZA (ECP=CP-I-FPV)		RESIDUI PASSIVI DA ESERCIZIO DI COMPETENZA (EC=I-PC)	
		PREVISIONI DEFINITIVE DI CASSA (CS)		TOTALE PAGAMENTI (TP=PR+PC)		FONDO PLURIENNALE VINCOLATO (FPV)				TOTALE RESIDUI PASSIVI DA RIPORTARE (TR=EP+EC)	
<b>1208 Programma 08</b>	<b>Cooperazione e associazionismo</b>										
<b>Titolo 1</b>	<b>Spese correnti</b>	RS	0,00	PR	0,00	R	0,00			EP	0,00
		CP	0,00	PC	0,00	I	0,00	ECP	0,00	EC	0,00
		CS	0,00	TP	0,00	FPV	0,00			TR	0,00
<b>Titolo 2</b>	<b>Spese in conto capitale</b>	RS	0,00	PR	0,00	R	0,00			EP	0,00
		CP	0,00	PC	0,00	I	0,00	ECP	0,00	EC	0,00
		CS	0,00	TP	0,00	FPV	0,00			TR	0,00
<b>Titolo 3</b>	<b>Spese per incremento attivit� finanziarie</b>	RS	0,00	PR	0,00	R	0,00			EP	0,00
		CP	0,00	PC	0,00	I	0,00	ECP	0,00	EC	0,00
		CS	0,00	TP	0,00	FPV	0,00			TR	0,00
<b>Totale Programma 08</b>	<b>Cooperazione e associazionismo</b>	RS	<b>0,00</b>	PR	<b>0,00</b>	R	<b>0,00</b>			EP	<b>0,00</b>
		CP	<b>0,00</b>	PC	<b>0,00</b>	I	<b>0,00</b>	ECP	<b>0,00</b>	EC	<b>0,00</b>
		CS	<b>0,00</b>	TP	<b>0,00</b>	FPV	<b>0,00</b>			TR	<b>0,00</b>
<b>1209 Programma 09</b>	<b>Servizio necroscopico e cimiteriale</b>										
<b>Titolo 1</b>	<b>Spese correnti</b>	RS	0,00	PR	0,00	R	0,00			EP	0,00
		CP	20.612,03	PC	19.800,00	I	19.800,00	ECP	812,03	EC	0,00
		CS	20.612,03	TP	19.800,00	FPV	0,00			TR	0,00
<b>Titolo 2</b>	<b>Spese in conto capitale</b>	RS	0,00	PR	0,00	R	0,00			EP	0,00
		CP	1.952,00	PC	1.952,00	I	1.952,00	ECP	0,00	EC	0,00
		CS	1.952,00	TP	1.952,00	FPV	0,00			TR	0,00
<b>Titolo 3</b>	<b>Spese per incremento attivit� finanziarie</b>	RS	0,00	PR	0,00	R	0,00			EP	0,00
		CP	0,00	PC	0,00	I	0,00	ECP	0,00	EC	0,00
		CS	0,00	TP	0,00	FPV	0,00			TR	0,00



**CONTO DEL BILANCIO - GESTIONE DELLE SPESE**

MISSIONE, PROGRAMMA, TITOLO	DENOMINAZIONE	RESIDUI PASSIVI AL 01/01/2017 (RS)		PAGAMENTI IN C/RESIDUI (PR)		RIACCERTAMENTO RESIDUI (R)		RESIDUI PASSIVI DA ESERCIZI PRECEDENTI (EP=RS-PR+R)	
		PREVISIONI DEFINITIVE DI COMPETENZA (CP)		PAGAMENTI IN C/COMPETENZA (PC)		IMPEGNI (I)		ECONOMIE DI COMPETENZA (ECP=CP-I-FPV)	
		PREVISIONI DEFINITIVE DI CASSA (CS)		TOTALE PAGAMENTI (TP=PR+PC)		FONDO PLURIENNALE VINCOLATO (FPV)		TOTALE RESIDUI PASSIVI DA RIPORTARE (TR=EP+EC)	
Totale Programma 09 Servizio necroscopico e cimiteriale		RS	0,00	PR	0,00	R	0,00	EP	0,00
		CP	22.564,03	PC	21.752,00	I	21.752,00	EC	0,00
		CS	22.564,03	TP	21.752,00	FPV	0,00	TR	0,00
TOTALE MISSIONE 12 Diritti sociali, politiche sociali e famiglia		RS	407.490,43	PR	400.577,67	R	-6.793,96	EP	118,80
		CP	2.635.550,32	PC	1.544.616,13	I	1.606.728,41	EC	62.112,28
		CS	3.013.694,08	TP	1.945.193,80	FPV	1.000.521,44	TR	62.231,08



## CONTO DEL BILANCIO - GESTIONE DELLE SPESE

MISSIONE, PROGRAMMA, TITOLO	DENOMINAZIONE	RESIDUI PASSIVI AL 01/01/2017 (RS)		PAGAMENTI IN C/RESIDUI (PR)		RIACCERTAMENTO RESIDUI (R)		RESIDUI PASSIVI DA ESERCIZI PRECEDENTI (EP=RS-PR+R)	
		PREVISIONI DEFINITIVE DI COMPETENZA (CP)		PAGAMENTI IN C/COMPETENZA (PC)		IMPEGNI (I)		ECONOMIE DI COMPETENZA (ECP=CP-I-FPV)	
		PREVISIONI DEFINITIVE DI CASSA (CS)		TOTALE PAGAMENTI (TP=PR+PC)		FONDO PLURIENNALE VINCOLATO (FPV)		TOTALE RESIDUI PASSIVI DA RIPORTARE (TR=EP+EC)	
<b>MISSIONE 13</b>	<b>Tutela della salute</b>								
<b>1301 Programma 01</b>	<b>Servizio sanitario regionale - finanziamento ordinario corrente per la garanzia dei LEA</b>								
<b>Titolo 1</b>	<b>Spese correnti</b>	RS	0,00	PR	0,00	R	0,00	ECP	0,00
		CP	0,00	PC	0,00	I	0,00		EP
		CS	0,00	TP	0,00	FPV	0,00		EC
									TR
<b>Totale Programma 01</b>	<b>Servizio sanitario regionale - finanziamento ordinario corrente per la garanzia dei LEA</b>	RS	<b>0,00</b>	PR	<b>0,00</b>	R	<b>0,00</b>	ECP	<b>0,00</b>
		CP	<b>0,00</b>	PC	<b>0,00</b>	I	<b>0,00</b>		<b>EP</b>
		CS	<b>0,00</b>	TP	<b>0,00</b>	FPV	<b>0,00</b>		<b>EC</b>
									<b>TR</b>
<b>1302 Programma 02</b>	<b>Servizio sanitario regionale - finanziamento aggiuntivo corrente per livelli di assistenza superiori ai LEA</b>								
<b>Titolo 1</b>	<b>Spese correnti</b>	RS	0,00	PR	0,00	R	0,00	ECP	0,00
		CP	0,00	PC	0,00	I	0,00		EP
		CS	0,00	TP	0,00	FPV	0,00		EC
									TR
<b>Totale Programma 02</b>	<b>Servizio sanitario regionale - finanziamento aggiuntivo corrente per livelli di assistenza superiori ai LEA</b>	RS	<b>0,00</b>	PR	<b>0,00</b>	R	<b>0,00</b>	ECP	<b>0,00</b>
		CP	<b>0,00</b>	PC	<b>0,00</b>	I	<b>0,00</b>		<b>EP</b>
		CS	<b>0,00</b>	TP	<b>0,00</b>	FPV	<b>0,00</b>		<b>EC</b>
									<b>TR</b>
<b>1303 Programma 03</b>	<b>Servizio sanitario regionale - finanziamento aggiuntivo corrente per la copertura dello squilibrio di bilancio corrente</b>								



## CONTO DEL BILANCIO - GESTIONE DELLE SPESE

MISSIONE, PROGRAMMA, TITOLO	DENOMINAZIONE	RESIDUI PASSIVI AL 01/01/2017 (RS)		PAGAMENTI IN C/RESIDUI (PR)		RIACCERTAMENTO RESIDUI (R)		RESIDUI PASSIVI DA ESERCIZI PRECEDENTI (EP=RS-PR+R)			
		PREVISIONI DEFINITIVE DI COMPETENZA (CP)		PAGAMENTI IN C/COMPETENZA (PC)		IMPEGNI (I)		ECONOMIE DI COMPETENZA (ECP=CP-I-FPV)		RESIDUI PASSIVI DA ESERCIZIO DI COMPETENZA (EC=I-PC)	
		PREVISIONI DEFINITIVE DI CASSA (CS)		TOTALE PAGAMENTI (TP=PR+PC)		FONDO PLURIENNALE VINCOLATO (FPV)				TOTALE RESIDUI PASSIVI DA RIPORTARE (TR=EP+EC)	
<b>Titolo 1</b>	<b>Spese correnti</b>	RS	0,00	PR	0,00	R	0,00			EP	0,00
		CP	0,00	PC	0,00	I	0,00	ECP	0,00	EC	0,00
		CS	0,00	TP	0,00	FPV	0,00			TR	0,00
<b>Totale Programma</b>	<b>Servizio sanitario regionale - finanziamento aggiuntivo corrente per la copertura dello squilibrio di bilancio corrente</b>	RS	<b>0,00</b>	PR	<b>0,00</b>	R	<b>0,00</b>			EP	<b>0,00</b>
		CP	<b>0,00</b>	PC	<b>0,00</b>	I	<b>0,00</b>	ECP	<b>0,00</b>	EC	<b>0,00</b>
		CS	<b>0,00</b>	TP	<b>0,00</b>	FPV	<b>0,00</b>			TR	<b>0,00</b>
<b>1304 Programma</b>	<b>Servizio sanitario regionale - ripiano di disavanzi sanitari relativi ad esercizi progressi</b>										
<b>Titolo 2</b>	<b>Spese in conto capitale</b>	RS	0,00	PR	0,00	R	0,00			EP	0,00
		CP	0,00	PC	0,00	I	0,00	ECP	0,00	EC	0,00
		CS	0,00	TP	0,00	FPV	0,00			TR	0,00
<b>Totale Programma</b>	<b>Servizio sanitario regionale - ripiano di disavanzi sanitari relativi ad esercizi progressi</b>	RS	<b>0,00</b>	PR	<b>0,00</b>	R	<b>0,00</b>			EP	<b>0,00</b>
		CP	<b>0,00</b>	PC	<b>0,00</b>	I	<b>0,00</b>	ECP	<b>0,00</b>	EC	<b>0,00</b>
		CS	<b>0,00</b>	TP	<b>0,00</b>	FPV	<b>0,00</b>			TR	<b>0,00</b>
<b>1305 Programma</b>	<b>Servizio sanitario regionale - investimenti sanitari</b>										
<b>Titolo 2</b>	<b>Spese in conto capitale</b>	RS	0,00	PR	0,00	R	0,00			EP	0,00
		CP	0,00	PC	0,00	I	0,00	ECP	0,00	EC	0,00
		CS	0,00	TP	0,00	FPV	0,00			TR	0,00
<b>Titolo 3</b>	<b>Spese per incremento attività finanziarie</b>	RS	0,00	PR	0,00	R	0,00			EP	0,00
		CP	0,00	PC	0,00	I	0,00	ECP	0,00	EC	0,00
		CS	0,00	TP	0,00	FPV	0,00			TR	0,00



**CONTO DEL BILANCIO - GESTIONE DELLE SPESE**

MISSIONE, PROGRAMMA, TITOLO	DENOMINAZIONE	RESIDUI PASSIVI AL 01/01/2017 (RS)		PAGAMENTI IN C/RESIDUI (PR)		RIACCERTAMENTO RESIDUI (R)				RESIDUI PASSIVI DA ESERCIZI PRECEDENTI (EP=RS-PR+R)	
		PREVISIONI DEFINITIVE DI COMPETENZA (CP)		PAGAMENTI IN C/COMPETENZA (PC)		IMPEGNI (I)		ECONOMIE DI COMPETENZA (ECP=CP-I-FPV)		RESIDUI PASSIVI DA ESERCIZIO DI COMPETENZA (EC=I-PC)	
		PREVISIONI DEFINITIVE DI CASSA (CS)		TOTALE PAGAMENTI (TP=PR+PC)		FONDO PLURIENNALE VINCOLATO (FPV)				TOTALE RESIDUI PASSIVI DA RIPORTARE (TR=EP+EC)	
<b>Totale Programma</b>	<b>05 Servizio sanitario regionale - investimenti sanitari</b>	<b>RS</b>	<b>0,00</b>	<b>PR</b>	<b>0,00</b>	<b>R</b>	<b>0,00</b>			<b>EP</b>	<b>0,00</b>
		<b>CP</b>	<b>0,00</b>	<b>PC</b>	<b>0,00</b>	<b>I</b>	<b>0,00</b>	<b>ECP</b>	<b>0,00</b>	<b>EC</b>	<b>0,00</b>
		<b>CS</b>	<b>0,00</b>	<b>TP</b>	<b>0,00</b>	<b>FPV</b>	<b>0,00</b>			<b>TR</b>	<b>0,00</b>
<b>1306 Programma</b>	<b>06 Servizio sanitario regionale - restituzione maggiori gettiti SSN</b>										
<b>Titolo 1</b>	<b>Spese correnti</b>	<b>RS</b>	<b>0,00</b>	<b>PR</b>	<b>0,00</b>	<b>R</b>	<b>0,00</b>			<b>EP</b>	<b>0,00</b>
		<b>CP</b>	<b>0,00</b>	<b>PC</b>	<b>0,00</b>	<b>I</b>	<b>0,00</b>	<b>ECP</b>	<b>0,00</b>	<b>EC</b>	<b>0,00</b>
		<b>CS</b>	<b>0,00</b>	<b>TP</b>	<b>0,00</b>	<b>FPV</b>	<b>0,00</b>			<b>TR</b>	<b>0,00</b>
<b>Totale Programma</b>	<b>06 Servizio sanitario regionale - restituzione maggiori gettiti SSN</b>	<b>RS</b>	<b>0,00</b>	<b>PR</b>	<b>0,00</b>	<b>R</b>	<b>0,00</b>			<b>EP</b>	<b>0,00</b>
		<b>CP</b>	<b>0,00</b>	<b>PC</b>	<b>0,00</b>	<b>I</b>	<b>0,00</b>	<b>ECP</b>	<b>0,00</b>	<b>EC</b>	<b>0,00</b>
		<b>CS</b>	<b>0,00</b>	<b>TP</b>	<b>0,00</b>	<b>FPV</b>	<b>0,00</b>			<b>TR</b>	<b>0,00</b>
<b>1307 Programma</b>	<b>07 Ulteriori spese in materia sanitaria</b>										
<b>Titolo 1</b>	<b>Spese correnti</b>	<b>RS</b>	<b>0,00</b>	<b>PR</b>	<b>0,00</b>	<b>R</b>	<b>0,00</b>			<b>EP</b>	<b>0,00</b>
		<b>CP</b>	<b>0,00</b>	<b>PC</b>	<b>0,00</b>	<b>I</b>	<b>0,00</b>	<b>ECP</b>	<b>0,00</b>	<b>EC</b>	<b>0,00</b>
		<b>CS</b>	<b>0,00</b>	<b>TP</b>	<b>0,00</b>	<b>FPV</b>	<b>0,00</b>			<b>TR</b>	<b>0,00</b>
<b>Titolo 2</b>	<b>Spese in conto capitale</b>	<b>RS</b>	<b>0,00</b>	<b>PR</b>	<b>0,00</b>	<b>R</b>	<b>0,00</b>			<b>EP</b>	<b>0,00</b>
		<b>CP</b>	<b>0,00</b>	<b>PC</b>	<b>0,00</b>	<b>I</b>	<b>0,00</b>	<b>ECP</b>	<b>0,00</b>	<b>EC</b>	<b>0,00</b>
		<b>CS</b>	<b>0,00</b>	<b>TP</b>	<b>0,00</b>	<b>FPV</b>	<b>0,00</b>			<b>TR</b>	<b>0,00</b>
<b>Titolo 3</b>	<b>Spese per incremento attivit� finanziarie</b>	<b>RS</b>	<b>0,00</b>	<b>PR</b>	<b>0,00</b>	<b>R</b>	<b>0,00</b>			<b>EP</b>	<b>0,00</b>
		<b>CP</b>	<b>0,00</b>	<b>PC</b>	<b>0,00</b>	<b>I</b>	<b>0,00</b>	<b>ECP</b>	<b>0,00</b>	<b>EC</b>	<b>0,00</b>
		<b>CS</b>	<b>0,00</b>	<b>TP</b>	<b>0,00</b>	<b>FPV</b>	<b>0,00</b>			<b>TR</b>	<b>0,00</b>
<b>Totale Programma</b>	<b>07 Ulteriori spese in materia sanitaria</b>	<b>RS</b>	<b>0,00</b>	<b>PR</b>	<b>0,00</b>	<b>R</b>	<b>0,00</b>			<b>EP</b>	<b>0,00</b>
		<b>CP</b>	<b>0,00</b>	<b>PC</b>	<b>0,00</b>	<b>I</b>	<b>0,00</b>	<b>ECP</b>	<b>0,00</b>	<b>EC</b>	<b>0,00</b>
		<b>CS</b>	<b>0,00</b>	<b>TP</b>	<b>0,00</b>	<b>FPV</b>	<b>0,00</b>			<b>TR</b>	<b>0,00</b>
<b>TOTALE MISSIONE 13</b>	<b>Tutela della salute</b>	<b>RS</b>	<b>0,00</b>	<b>PR</b>	<b>0,00</b>	<b>R</b>	<b>0,00</b>			<b>EP</b>	<b>0,00</b>



## CONTO DEL BILANCIO - GESTIONE DELLE SPESE

MISSIONE, PROGRAMMA, TITOLO	DENOMINAZIONE	RESIDUI PASSIVI AL 01/01/2017 (RS)		PAGAMENTI IN C/RESIDUI (PR)		RIACCERTAMENTO RESIDUI (R)		RESIDUI PASSIVI DA ESERCIZI PRECEDENTI (EP=RS-PR+R)			
		PREVISIONI DEFINITIVE DI COMPETENZA (CP)		PAGAMENTI IN C/COMPETENZA (PC)		IMPEGNI (I)		RESIDUI PASSIVI DA ESERCIZIO DI COMPETENZA (EC=I-PC)			
		PREVISIONI DEFINITIVE DI CASSA (CS)		TOTALE PAGAMENTI (TP=PR+PC)		FONDO PLURIENNALE VINCOLATO (FPV)		TOTALE RESIDUI PASSIVI DA RIPORTARE (TR=EP+EC)			
		CP	0,00	PC	0,00	I	0,00	ECP	0,00	EC	0,00
		CS	0,00	TP	0,00	FPV	0,00			TR	0,00



## CONTO DEL BILANCIO - GESTIONE DELLE SPESE

MISSIONE, PROGRAMMA, TITOLO	DENOMINAZIONE	RESIDUI PASSIVI AL 01/01/2017 (RS)		PAGAMENTI IN C/RESIDUI (PR)		RIACCERTAMENTO RESIDUI (R)		RESIDUI PASSIVI DA ESERCIZI PRECEDENTI (EP=RS-PR+R)			
		PREVISIONI DEFINITIVE DI COMPETENZA (CP)		PAGAMENTI IN C/COMPETENZA (PC)		IMPEGNI (I)		ECONOMIE DI COMPETENZA (ECP=CP-I-FPV)		RESIDUI PASSIVI DA ESERCIZIO DI COMPETENZA (EC=I-PC)	
		PREVISIONI DEFINITIVE DI CASSA (CS)		TOTALE PAGAMENTI (TP=PR+PC)		FONDO PLURIENNALE VINCOLATO (FPV)				TOTALE RESIDUI PASSIVI DA RIPORTARE (TR=EP+EC)	
<b>MISSIONE</b>	<b>14</b>	<b>Sviluppo economico e competitività</b>									
<b>1401</b>	<b>Programma</b>	<b>01</b>	<b>Industria, e PMI e Artigianato</b>								
<b>Titolo 1</b>	<b>Spese correnti</b>	RS	0,00	PR	0,00	R	0,00		EP	0,00	
		CP	0,00	PC	0,00	I	0,00	ECP	0,00	EC	0,00
		CS	0,00	TP	0,00	FPV	0,00			TR	0,00
<b>Titolo 2</b>	<b>Spese in conto capitale</b>	RS	0,00	PR	0,00	R	0,00		EP	0,00	
		CP	0,00	PC	0,00	I	0,00	ECP	0,00	EC	0,00
		CS	0,00	TP	0,00	FPV	0,00			TR	0,00
<b>Titolo 3</b>	<b>Spese per incremento attività finanziarie</b>	RS	0,00	PR	0,00	R	0,00		EP	0,00	
		CP	0,00	PC	0,00	I	0,00	ECP	0,00	EC	0,00
		CS	0,00	TP	0,00	FPV	0,00			TR	0,00
<b>Totale Programma</b>	<b>01</b>	<b>Industria, e PMI e Artigianato</b>	<b>RS</b>	<b>0,00</b>	<b>PR</b>	<b>0,00</b>	<b>R</b>	<b>0,00</b>	<b>EP</b>	<b>0,00</b>	
			<b>CP</b>	<b>0,00</b>	<b>PC</b>	<b>0,00</b>	<b>I</b>	<b>0,00</b>	<b>ECP</b>	<b>0,00</b>	
			<b>CS</b>	<b>0,00</b>	<b>TP</b>	<b>0,00</b>	<b>FPV</b>	<b>0,00</b>	<b>TR</b>	<b>0,00</b>	
<b>1402</b>	<b>Programma</b>	<b>02</b>	<b>Commercio - reti distributive - tutela dei consumatori</b>								
<b>Titolo 1</b>	<b>Spese correnti</b>	RS	8.526,60	PR	8.479,10	R	-47,50		EP	0,00	
		CP	145.485,00	PC	121.609,44	I	143.974,28	ECP	1.510,72	EC	22.364,84
		CS	154.011,60	TP	130.088,54	FPV	0,00			TR	22.364,84
<b>Titolo 2</b>	<b>Spese in conto capitale</b>	RS	0,00	PR	0,00	R	0,00		EP	0,00	
		CP	0,00	PC	0,00	I	0,00	ECP	0,00	EC	0,00
		CS	0,00	TP	0,00	FPV	0,00			TR	0,00
<b>Titolo 3</b>	<b>Spese per incremento attività finanziarie</b>	RS	0,00	PR	0,00	R	0,00		EP	0,00	
		CP	0,00	PC	0,00	I	0,00	ECP	0,00	EC	0,00
		CS	0,00	TP	0,00	FPV	0,00			TR	0,00



## CONTO DEL BILANCIO - GESTIONE DELLE SPESE

MISSIONE, PROGRAMMA, TITOLO	DENOMINAZIONE	RESIDUI PASSIVI AL 01/01/2017 (RS)		PAGAMENTI IN C/RESIDUI (PR)		RIACCERTAMENTO RESIDUI (R)		RESIDUI PASSIVI DA ESERCIZI PRECEDENTI (EP=RS-PR+R)			
		PREVISIONI DEFINITIVE DI COMPETENZA (CP)		PAGAMENTI IN C/COMPETENZA (PC)		IMPEGNI (I)		ECONOMIE DI COMPETENZA (ECP=CP-I-FPV)		RESIDUI PASSIVI DA ESERCIZIO DI COMPETENZA (EC=I-PC)	
		PREVISIONI DEFINITIVE DI CASSA (CS)		TOTALE PAGAMENTI (TP=PR+PC)		FONDO PLURIENNALE VINCOLATO (FPV)				TOTALE RESIDUI PASSIVI DA RIPORTARE (TR=EP+EC)	
<b>Totale Programma</b>	<b>02</b> Commercio - reti distributive - tutela dei consumatori	<b>RS</b>	<b>8.526,60</b>	<b>PR</b>	<b>8.479,10</b>	<b>R</b>	<b>-47,50</b>			<b>EP</b>	<b>0,00</b>
		<b>CP</b>	<b>145.485,00</b>	<b>PC</b>	<b>121.609,44</b>	<b>I</b>	<b>143.974,28</b>	<b>ECP</b>	<b>1.510,72</b>	<b>EC</b>	<b>22.364,84</b>
		<b>CS</b>	<b>154.011,60</b>	<b>TP</b>	<b>130.088,54</b>	<b>FPV</b>	<b>0,00</b>			<b>TR</b>	<b>22.364,84</b>
<b>1403</b>	<b>Programma 03</b> Ricerca e innovazione										
<b>Titolo 1</b>	<b>Spese correnti</b>	<b>RS</b>	<b>0,00</b>	<b>PR</b>	<b>0,00</b>	<b>R</b>	<b>0,00</b>			<b>EP</b>	<b>0,00</b>
		<b>CP</b>	<b>0,00</b>	<b>PC</b>	<b>0,00</b>	<b>I</b>	<b>0,00</b>	<b>ECP</b>	<b>0,00</b>	<b>EC</b>	<b>0,00</b>
		<b>CS</b>	<b>0,00</b>	<b>TP</b>	<b>0,00</b>	<b>FPV</b>	<b>0,00</b>			<b>TR</b>	<b>0,00</b>
<b>Titolo 2</b>	<b>Spese in conto capitale</b>	<b>RS</b>	<b>0,00</b>	<b>PR</b>	<b>0,00</b>	<b>R</b>	<b>0,00</b>			<b>EP</b>	<b>0,00</b>
		<b>CP</b>	<b>0,00</b>	<b>PC</b>	<b>0,00</b>	<b>I</b>	<b>0,00</b>	<b>ECP</b>	<b>0,00</b>	<b>EC</b>	<b>0,00</b>
		<b>CS</b>	<b>0,00</b>	<b>TP</b>	<b>0,00</b>	<b>FPV</b>	<b>0,00</b>			<b>TR</b>	<b>0,00</b>
<b>Titolo 3</b>	<b>Spese per incremento attività finanziarie</b>	<b>RS</b>	<b>0,00</b>	<b>PR</b>	<b>0,00</b>	<b>R</b>	<b>0,00</b>			<b>EP</b>	<b>0,00</b>
		<b>CP</b>	<b>0,00</b>	<b>PC</b>	<b>0,00</b>	<b>I</b>	<b>0,00</b>	<b>ECP</b>	<b>0,00</b>	<b>EC</b>	<b>0,00</b>
		<b>CS</b>	<b>0,00</b>	<b>TP</b>	<b>0,00</b>	<b>FPV</b>	<b>0,00</b>			<b>TR</b>	<b>0,00</b>
<b>Totale Programma</b>	<b>03</b> Ricerca e innovazione	<b>RS</b>	<b>0,00</b>	<b>PR</b>	<b>0,00</b>	<b>R</b>	<b>0,00</b>			<b>EP</b>	<b>0,00</b>
		<b>CP</b>	<b>0,00</b>	<b>PC</b>	<b>0,00</b>	<b>I</b>	<b>0,00</b>	<b>ECP</b>	<b>0,00</b>	<b>EC</b>	<b>0,00</b>
		<b>CS</b>	<b>0,00</b>	<b>TP</b>	<b>0,00</b>	<b>FPV</b>	<b>0,00</b>			<b>TR</b>	<b>0,00</b>
<b>1404</b>	<b>Programma 04</b> Reti e altri servizi di pubblica utilità										
<b>Titolo 1</b>	<b>Spese correnti</b>	<b>RS</b>	<b>0,00</b>	<b>PR</b>	<b>0,00</b>	<b>R</b>	<b>0,00</b>			<b>EP</b>	<b>0,00</b>
		<b>CP</b>	<b>0,00</b>	<b>PC</b>	<b>0,00</b>	<b>I</b>	<b>0,00</b>	<b>ECP</b>	<b>0,00</b>	<b>EC</b>	<b>0,00</b>
		<b>CS</b>	<b>0,00</b>	<b>TP</b>	<b>0,00</b>	<b>FPV</b>	<b>0,00</b>			<b>TR</b>	<b>0,00</b>
<b>Titolo 2</b>	<b>Spese in conto capitale</b>	<b>RS</b>	<b>0,00</b>	<b>PR</b>	<b>0,00</b>	<b>R</b>	<b>0,00</b>			<b>EP</b>	<b>0,00</b>
		<b>CP</b>	<b>0,00</b>	<b>PC</b>	<b>0,00</b>	<b>I</b>	<b>0,00</b>	<b>ECP</b>	<b>0,00</b>	<b>EC</b>	<b>0,00</b>
		<b>CS</b>	<b>0,00</b>	<b>TP</b>	<b>0,00</b>	<b>FPV</b>	<b>0,00</b>			<b>TR</b>	<b>0,00</b>





## CONTO DEL BILANCIO - GESTIONE DELLE SPESE

MISSIONE, PROGRAMMA, TITOLO	DENOMINAZIONE	RESIDUI PASSIVI AL 01/01/2017 (RS)		PAGAMENTI IN C/RESIDUI (PR)		RIACCERTAMENTO RESIDUI (R)		RESIDUI PASSIVI DA ESERCIZI PRECEDENTI (EP=RS-PR+R)			
		PREVISIONI DEFINITIVE DI COMPETENZA (CP)		PAGAMENTI IN C/COMPETENZA (PC)		IMPEGNI (I)		ECONOMIE DI COMPETENZA (ECP=CP-I-FPV)		RESIDUI PASSIVI DA ESERCIZIO DI COMPETENZA (EC=I-PC)	
		PREVISIONI DEFINITIVE DI CASSA (CS)		TOTALE PAGAMENTI (TP=PR+PC)		FONDO PLURIENNALE VINCOLATO (FPV)				TOTALE RESIDUI PASSIVI DA RIPORTARE (TR=EP+EC)	
Titolo 3	Spese per incremento attività finanziarie	RS	0,00	PR	0,00	R	0,00			EP	0,00
		CP	0,00	PC	0,00	I	0,00	ECP	0,00	EC	0,00
		CS	0,00	TP	0,00	FPV	0,00			TR	0,00
Totale Programma 04	Reti e altri servizi di pubblica utilità	RS	0,00	PR	0,00	R	0,00			EP	0,00
		CP	0,00	PC	0,00	I	0,00	ECP	0,00	EC	0,00
		CS	0,00	TP	0,00	FPV	0,00			TR	0,00
TOTALE MISSIONE 14	Sviluppo economico e competitività	RS	8.526,60	PR	8.479,10	R	-47,50			EP	0,00
		CP	145.485,00	PC	121.609,44	I	143.974,28	ECP	1.510,72	EC	22.364,84
		CS	154.011,60	TP	130.088,54	FPV	0,00			TR	22.364,84



## CONTO DEL BILANCIO - GESTIONE DELLE SPESE

MISSIONE, PROGRAMMA, TITOLO	DENOMINAZIONE	RESIDUI PASSIVI AL 01/01/2017 (RS)		PAGAMENTI IN C/RESIDUI (PR)		RIACCERTAMENTO RESIDUI (R)		RESIDUI PASSIVI DA ESERCIZI PRECEDENTI (EP=RS-PR+R)			
		PREVISIONI DEFINITIVE DI COMPETENZA (CP)		PAGAMENTI IN C/COMPETENZA (PC)		IMPEGNI (I)		ECONOMIE DI COMPETENZA (ECP=CP-I-FPV)		RESIDUI PASSIVI DA ESERCIZIO DI COMPETENZA (EC=I-PC)	
		PREVISIONI DEFINITIVE DI CASSA (CS)		TOTALE PAGAMENTI (TP=PR+PC)		FONDO PLURIENNALE VINCOLATO (FPV)				TOTALE RESIDUI PASSIVI DA RIPORTARE (TR=EP+EC)	
<b>MISSIONE 15</b>	<b>Politiche per il lavoro e la formazione professionale</b>										
<b>1501 Programma 01</b>	<b>Servizi per lo sviluppo del mercato del lavoro</b>										
<b>Titolo 1</b>	<b>Spese correnti</b>	RS	0,00	PR	0,00	R	0,00			EP	0,00
		CP	7.500,00	PC	7.438,58	I	7.438,58	ECP	61,42	EC	0,00
		CS	7.500,00	TP	7.438,58	FPV	0,00			TR	0,00
<b>Titolo 2</b>	<b>Spese in conto capitale</b>	RS	0,00	PR	0,00	R	0,00			EP	0,00
		CP	0,00	PC	0,00	I	0,00	ECP	0,00	EC	0,00
		CS	0,00	TP	0,00	FPV	0,00			TR	0,00
<b>Titolo 3</b>	<b>Spese per incremento attività finanziarie</b>	RS	0,00	PR	0,00	R	0,00			EP	0,00
		CP	0,00	PC	0,00	I	0,00	ECP	0,00	EC	0,00
		CS	0,00	TP	0,00	FPV	0,00			TR	0,00
<b>Totale Programma 01</b>	<b>Servizi per lo sviluppo del mercato del lavoro</b>	RS	<b>0,00</b>	PR	<b>0,00</b>	R	<b>0,00</b>			EP	<b>0,00</b>
		CP	<b>7.500,00</b>	PC	<b>7.438,58</b>	I	<b>7.438,58</b>	ECP	<b>61,42</b>	EC	<b>0,00</b>
		CS	<b>7.500,00</b>	TP	<b>7.438,58</b>	FPV	<b>0,00</b>			TR	<b>0,00</b>
<b>1502 Programma 02</b>	<b>Formazione professionale</b>										
<b>Titolo 1</b>	<b>Spese correnti</b>	RS	0,00	PR	0,00	R	0,00			EP	0,00
		CP	0,00	PC	0,00	I	0,00	ECP	0,00	EC	0,00
		CS	0,00	TP	0,00	FPV	0,00			TR	0,00
<b>Titolo 2</b>	<b>Spese in conto capitale</b>	RS	0,00	PR	0,00	R	0,00			EP	0,00
		CP	0,00	PC	0,00	I	0,00	ECP	0,00	EC	0,00
		CS	0,00	TP	0,00	FPV	0,00			TR	0,00



**CONTO DEL BILANCIO - GESTIONE DELLE SPESE**

MISSIONE, PROGRAMMA, TITOLO	DENOMINAZIONE	RESIDUI PASSIVI AL 01/01/2017 (RS)		PAGAMENTI IN C/RESIDUI (PR)		RIACCERTAMENTO RESIDUI (R)		RESIDUI PASSIVI DA ESERCIZI PRECEDENTI (EP=RS-PR+R)			
		PREVISIONI DEFINITIVE DI COMPETENZA (CP)		PAGAMENTI IN C/COMPETENZA (PC)		IMPEGNI (I)		ECONOMIE DI COMPETENZA (ECP=CP-I-FPV)		RESIDUI PASSIVI DA ESERCIZIO DI COMPETENZA (EC=I-PC)	
		PREVISIONI DEFINITIVE DI CASSA (CS)		TOTALE PAGAMENTI (TP=PR+PC)		FONDO PLURIENNALE VINCOLATO (FPV)				TOTALE RESIDUI PASSIVI DA RIPORTARE (TR=EP+EC)	
<b>Titolo 3</b>	<b>Spese per incremento attivit� finanziarie</b>	RS	0,00	PR	0,00	R	0,00			EP	0,00
		CP	0,00	PC	0,00	I	0,00	ECP	0,00	EC	0,00
		CS	0,00	TP	0,00	FPV	0,00			TR	0,00
<b>Totale Programma</b>	<b>02 Formazione professionale</b>	RS	<b>0,00</b>	PR	<b>0,00</b>	R	<b>0,00</b>			EP	<b>0,00</b>
		CP	<b>0,00</b>	PC	<b>0,00</b>	I	<b>0,00</b>	ECP	<b>0,00</b>	EC	<b>0,00</b>
		CS	<b>0,00</b>	TP	<b>0,00</b>	FPV	<b>0,00</b>			TR	<b>0,00</b>
<b>1503 Programma</b>	<b>03 Sostegno all'occupazione</b>										
<b>Titolo 1</b>	<b>Spese correnti</b>	RS	0,00	PR	0,00	R	0,00			EP	0,00
		CP	0,00	PC	0,00	I	0,00	ECP	0,00	EC	0,00
		CS	0,00	TP	0,00	FPV	0,00			TR	0,00
<b>Titolo 2</b>	<b>Spese in conto capitale</b>	RS	0,00	PR	0,00	R	0,00			EP	0,00
		CP	0,00	PC	0,00	I	0,00	ECP	0,00	EC	0,00
		CS	0,00	TP	0,00	FPV	0,00			TR	0,00
<b>Titolo 3</b>	<b>Spese per incremento attivit� finanziarie</b>	RS	0,00	PR	0,00	R	0,00			EP	0,00
		CP	0,00	PC	0,00	I	0,00	ECP	0,00	EC	0,00
		CS	0,00	TP	0,00	FPV	0,00			TR	0,00
<b>Totale Programma</b>	<b>03 Sostegno all'occupazione</b>	RS	<b>0,00</b>	PR	<b>0,00</b>	R	<b>0,00</b>			EP	<b>0,00</b>
		CP	<b>0,00</b>	PC	<b>0,00</b>	I	<b>0,00</b>	ECP	<b>0,00</b>	EC	<b>0,00</b>
		CS	<b>0,00</b>	TP	<b>0,00</b>	FPV	<b>0,00</b>			TR	<b>0,00</b>
<b>TOTALE MISSIONE 15</b>	<b>Politiche per il lavoro e la formazione professionale</b>	RS	<b>0,00</b>	PR	<b>0,00</b>	R	<b>0,00</b>			EP	<b>0,00</b>
		CP	<b>7.500,00</b>	PC	<b>7.438,58</b>	I	<b>7.438,58</b>	ECP	<b>61,42</b>	EC	<b>0,00</b>
		CS	<b>7.500,00</b>	TP	<b>7.438,58</b>	FPV	<b>0,00</b>			TR	<b>0,00</b>



## CONTO DEL BILANCIO - GESTIONE DELLE SPESE

MISSIONE, PROGRAMMA, TITOLO	DENOMINAZIONE	RESIDUI PASSIVI AL 01/01/2017 (RS)		PAGAMENTI IN C/RESIDUI (PR)		RIACCERTAMENTO RESIDUI (R)		RESIDUI PASSIVI DA ESERCIZI PRECEDENTI (EP=RS-PR+R)			
		PREVISIONI DEFINITIVE DI COMPETENZA (CP)		PAGAMENTI IN C/COMPETENZA (PC)		IMPEGNI (I)		ECONOMIE DI COMPETENZA (ECP=CP-I-FPV)		RESIDUI PASSIVI DA ESERCIZIO DI COMPETENZA (EC=I-PC)	
		PREVISIONI DEFINITIVE DI CASSA (CS)		TOTALE PAGAMENTI (TP=PR+PC)		FONDO PLURIENNALE VINCOLATO (FPV)				TOTALE RESIDUI PASSIVI DA RIPORTARE (TR=EP+EC)	
<b>MISSIONE</b> 16	<b>Agricoltura, politiche agroalimentari e pesca</b>										
<b>1601 Programma</b> 01	<b>Sviluppo del settore agricolo e del sistema agroalimentare</b>										
<b>Titolo 1</b>	<b>Spese correnti</b>	RS	0,00	PR	0,00	R	0,00		EP	0,00	
		CP	0,00	PC	0,00	I	0,00	ECP	0,00	EC	0,00
		CS	0,00	TP	0,00	FPV	0,00			TR	0,00
<b>Titolo 2</b>	<b>Spese in conto capitale</b>	RS	0,00	PR	0,00	R	0,00		EP	0,00	
		CP	0,00	PC	0,00	I	0,00	ECP	0,00	EC	0,00
		CS	0,00	TP	0,00	FPV	0,00			TR	0,00
<b>Titolo 3</b>	<b>Spese per incremento attività finanziarie</b>	RS	0,00	PR	0,00	R	0,00		EP	0,00	
		CP	0,00	PC	0,00	I	0,00	ECP	0,00	EC	0,00
		CS	0,00	TP	0,00	FPV	0,00			TR	0,00
<b>Totale Programma</b> 01	<b>Sviluppo del settore agricolo e del sistema agroalimentare</b>	<b>RS</b>	<b>0,00</b>	<b>PR</b>	<b>0,00</b>	<b>R</b>	<b>0,00</b>		<b>EP</b>	<b>0,00</b>	
		<b>CP</b>	<b>0,00</b>	<b>PC</b>	<b>0,00</b>	<b>I</b>	<b>0,00</b>	<b>ECP</b>	<b>0,00</b>	<b>EC</b>	<b>0,00</b>
		<b>CS</b>	<b>0,00</b>	<b>TP</b>	<b>0,00</b>	<b>FPV</b>	<b>0,00</b>			<b>TR</b>	<b>0,00</b>
<b>1602 Programma</b> 02	<b>Caccia e pesca</b>										
<b>Titolo 1</b>	<b>Spese correnti</b>	RS	0,00	PR	0,00	R	0,00		EP	0,00	
		CP	0,00	PC	0,00	I	0,00	ECP	0,00	EC	0,00
		CS	0,00	TP	0,00	FPV	0,00			TR	0,00
<b>Titolo 2</b>	<b>Spese in conto capitale</b>	RS	0,00	PR	0,00	R	0,00		EP	0,00	
		CP	0,00	PC	0,00	I	0,00	ECP	0,00	EC	0,00
		CS	0,00	TP	0,00	FPV	0,00			TR	0,00



## CONTO DEL BILANCIO - GESTIONE DELLE SPESE

MISSIONE, PROGRAMMA, TITOLO	DENOMINAZIONE	RESIDUI PASSIVI AL 01/01/2017 (RS)		PAGAMENTI IN C/RESIDUI (PR)		RIACCERTAMENTO RESIDUI (R)		RESIDUI PASSIVI DA ESERCIZI PRECEDENTI (EP=RS-PR+R)			
		PREVISIONI DEFINITIVE DI COMPETENZA (CP)		PAGAMENTI IN C/COMPETENZA (PC)		IMPEGNI (I)		ECONOMIE DI COMPETENZA (ECP=CP-I-FPV)		RESIDUI PASSIVI DA ESERCIZIO DI COMPETENZA (EC=I-PC)	
		PREVISIONI DEFINITIVE DI CASSA (CS)		TOTALE PAGAMENTI (TP=PR+PC)		FONDO PLURIENNALE VINCOLATO (FPV)				TOTALE RESIDUI PASSIVI DA RIPORTARE (TR=EP+EC)	
Titolo 3	Spese per incremento attività finanziarie	RS	0,00	PR	0,00	R	0,00			EP	0,00
		CP	0,00	PC	0,00	I	0,00	ECP	0,00	EC	0,00
		CS	0,00	TP	0,00	FPV	0,00			TR	0,00
Totale Programma 02	Caccia e pesca	RS	0,00	PR	0,00	R	0,00			EP	0,00
		CP	0,00	PC	0,00	I	0,00	ECP	0,00	EC	0,00
		CS	0,00	TP	0,00	FPV	0,00			TR	0,00
TOTALE MISSIONE 16	Agricoltura, politiche agroalimentari e pesca	RS	0,00	PR	0,00	R	0,00			EP	0,00
		CP	0,00	PC	0,00	I	0,00	ECP	0,00	EC	0,00
		CS	0,00	TP	0,00	FPV	0,00			TR	0,00



## CONTO DEL BILANCIO - GESTIONE DELLE SPESE

MISSIONE, PROGRAMMA, TITOLO	DENOMINAZIONE	RESIDUI PASSIVI AL 01/01/2017 (RS)		PAGAMENTI IN C/RESIDUI (PR)		RIACCERTAMENTO RESIDUI (R)		RESIDUI PASSIVI DA ESERCIZI PRECEDENTI (EP=RS-PR+R)			
		PREVISIONI DEFINITIVE DI COMPETENZA (CP)		PAGAMENTI IN C/COMPETENZA (PC)		IMPEGNI (I)		ECONOMIE DI COMPETENZA (ECP=CP-I-FPV)		RESIDUI PASSIVI DA ESERCIZIO DI COMPETENZA (EC=I-PC)	
		PREVISIONI DEFINITIVE DI CASSA (CS)		TOTALE PAGAMENTI (TP=PR+PC)		FONDO PLURIENNALE VINCOLATO (FPV)				TOTALE RESIDUI PASSIVI DA RIPORTARE (TR=EP+EC)	
<b>MISSIONE 17</b>	<b>Energia e diversificazione delle fonti energetiche</b>										
<b>1701 Programma 01</b>	<b>Fonti energetiche</b>										
<b>Titolo 1</b>	<b>Spese correnti</b>	RS	5.180,01	PR	1.727,30	R	-3.452,71			EP	0,00
		CP	15.668,00	PC	10.602,61	I	15.568,00	ECP	100,00	EC	4.965,39
		CS	20.848,01	TP	12.329,91	FPV	0,00			TR	4.965,39
<b>Titolo 2</b>	<b>Spese in conto capitale</b>	RS	0,00	PR	0,00	R	0,00			EP	0,00
		CP	0,00	PC	0,00	I	0,00	ECP	0,00	EC	0,00
		CS	0,00	TP	0,00	FPV	0,00			TR	0,00
<b>Titolo 3</b>	<b>Spese per incremento attività finanziarie</b>	RS	0,00	PR	0,00	R	0,00			EP	0,00
		CP	0,00	PC	0,00	I	0,00	ECP	0,00	EC	0,00
		CS	0,00	TP	0,00	FPV	0,00			TR	0,00
<b>Totale Programma 01</b>	<b>Fonti energetiche</b>	RS	<b>5.180,01</b>	PR	<b>1.727,30</b>	R	<b>-3.452,71</b>			EP	<b>0,00</b>
		CP	<b>15.668,00</b>	PC	<b>10.602,61</b>	I	<b>15.568,00</b>	ECP	<b>100,00</b>	EC	<b>4.965,39</b>
		CS	<b>20.848,01</b>	TP	<b>12.329,91</b>	FPV	<b>0,00</b>			TR	<b>4.965,39</b>
<b>TOTALE MISSIONE 17</b>	<b>Energia e diversificazione delle fonti energetiche</b>	RS	<b>5.180,01</b>	PR	<b>1.727,30</b>	R	<b>-3.452,71</b>			EP	<b>0,00</b>
		CP	<b>15.668,00</b>	PC	<b>10.602,61</b>	I	<b>15.568,00</b>	ECP	<b>100,00</b>	EC	<b>4.965,39</b>
		CS	<b>20.848,01</b>	TP	<b>12.329,91</b>	FPV	<b>0,00</b>			TR	<b>4.965,39</b>



**CONTO DEL BILANCIO - GESTIONE DELLE SPESE**

MISSIONE, PROGRAMMA, TITOLO	DENOMINAZIONE	RESIDUI PASSIVI AL 01/01/2017 (RS)		PAGAMENTI IN C/RESIDUI (PR)		RIACCERTAMENTO RESIDUI (R)				RESIDUI PASSIVI DA ESERCIZI PRECEDENTI (EP=RS-PR+R)	
		PREVISIONI DEFINITIVE DI COMPETENZA (CP)		PAGAMENTI IN C/COMPETENZA (PC)		IMPEGNI (I)		ECONOMIE DI COMPETENZA (ECP=CP-I-FPV)		RESIDUI PASSIVI DA ESERCIZIO DI COMPETENZA (EC=I-PC)	
		PREVISIONI DEFINITIVE DI CASSA (CS)		TOTALE PAGAMENTI (TP=PR+PC)		FONDO PLURIENNALE VINCOLATO (FPV)				TOTALE RESIDUI PASSIVI DA RIPORTARE (TR=EP+EC)	
<b>MISSIONE 18</b>	<b>Relazioni con le altre autonomie territoriali e locali</b>										
<b>1801 Programma 01</b>	<b>Relazioni finanziarie con le altre autonomie territoriali</b>										
<b>Titolo 1</b>	<b>Spese correnti</b>	RS	0,00	PR	0,00	R	0,00			EP	0,00
		CP	6.685,00	PC	6.679,60	I	6.679,60	ECP	5,40	EC	0,00
		CS	6.685,00	TP	6.679,60	FPV	0,00			TR	0,00
<b>Titolo 2</b>	<b>Spese in conto capitale</b>	RS	0,00	PR	0,00	R	0,00			EP	0,00
		CP	0,00	PC	0,00	I	0,00	ECP	0,00	EC	0,00
		CS	0,00	TP	0,00	FPV	0,00			TR	0,00
<b>Titolo 3</b>	<b>Spese per incremento attivit� finanziarie</b>	RS	0,00	PR	0,00	R	0,00			EP	0,00
		CP	0,00	PC	0,00	I	0,00	ECP	0,00	EC	0,00
		CS	0,00	TP	0,00	FPV	0,00			TR	0,00
<b>Totale Programma 01</b>	<b>Relazioni finanziarie con le altre autonomie territoriali</b>	RS	<b>0,00</b>	PR	<b>0,00</b>	R	<b>0,00</b>			EP	<b>0,00</b>
		CP	<b>6.685,00</b>	PC	<b>6.679,60</b>	I	<b>6.679,60</b>	ECP	<b>5,40</b>	EC	<b>0,00</b>
		CS	<b>6.685,00</b>	TP	<b>6.679,60</b>	FPV	<b>0,00</b>			TR	<b>0,00</b>
<b>TOTALE MISSIONE 18</b>	<b>Relazioni con le altre autonomie territoriali e locali</b>	RS	<b>0,00</b>	PR	<b>0,00</b>	R	<b>0,00</b>			EP	<b>0,00</b>
		CP	<b>6.685,00</b>	PC	<b>6.679,60</b>	I	<b>6.679,60</b>	ECP	<b>5,40</b>	EC	<b>0,00</b>
		CS	<b>6.685,00</b>	TP	<b>6.679,60</b>	FPV	<b>0,00</b>			TR	<b>0,00</b>



**CONTO DEL BILANCIO - GESTIONE DELLE SPESE**

MISSIONE, PROGRAMMA, TITOLO	DENOMINAZIONE	RESIDUI PASSIVI AL 01/01/2017 (RS)		PAGAMENTI IN C/RESIDUI (PR)		RIACCERTAMENTO RESIDUI (R)				RESIDUI PASSIVI DA ESERCIZI PRECEDENTI (EP=RS-PR+R)	
		PREVISIONI DEFINITIVE DI COMPETENZA (CP)		PAGAMENTI IN C/COMPETENZA (PC)		IMPEGNI (I)		ECONOMIE DI COMPETENZA (ECP=CP-I-FPV)		RESIDUI PASSIVI DA ESERCIZIO DI COMPETENZA (EC=I-PC)	
		PREVISIONI DEFINITIVE DI CASSA (CS)		TOTALE PAGAMENTI (TP=PR+PC)		FONDO PLURIENNALE VINCOLATO (FPV)				TOTALE RESIDUI PASSIVI DA RIPORTARE (TR=EP+EC)	
<b>MISSIONE 19</b>	<b>Relazioni internazionali</b>										
<b>1901 Programma 01</b>	<b>Relazioni internazionali e Cooperazione allo sviluppo</b>										
<b>Titolo 1</b>	<b>Spese correnti</b>	RS	5.000,00	PR	5.000,00	R	0,00			EP	0,00
		CP	14.250,00	PC	11.250,00	I	13.250,00	ECP	1.000,00	EC	2.000,00
		CS	19.250,00	TP	16.250,00	FPV	0,00			TR	2.000,00
<b>Titolo 2</b>	<b>Spese in conto capitale</b>	RS	0,00	PR	0,00	R	0,00			EP	0,00
		CP	0,00	PC	0,00	I	0,00	ECP	0,00	EC	0,00
		CS	0,00	TP	0,00	FPV	0,00			TR	0,00
<b>Titolo 3</b>	<b>Spese per incremento attivit� finanziarie</b>	RS	0,00	PR	0,00	R	0,00			EP	0,00
		CP	0,00	PC	0,00	I	0,00	ECP	0,00	EC	0,00
		CS	0,00	TP	0,00	FPV	0,00			TR	0,00
<b>Totale Programma 01</b>	<b>Relazioni internazionali e Cooperazione allo sviluppo</b>	RS	<b>5.000,00</b>	PR	<b>5.000,00</b>	R	<b>0,00</b>			EP	<b>0,00</b>
		CP	<b>14.250,00</b>	PC	<b>11.250,00</b>	I	<b>13.250,00</b>	ECP	<b>1.000,00</b>	EC	<b>2.000,00</b>
		CS	<b>19.250,00</b>	TP	<b>16.250,00</b>	FPV	<b>0,00</b>			TR	<b>2.000,00</b>
<b>TOTALE MISSIONE 19</b>	<b>Relazioni internazionali</b>	RS	<b>5.000,00</b>	PR	<b>5.000,00</b>	R	<b>0,00</b>			EP	<b>0,00</b>
		CP	<b>14.250,00</b>	PC	<b>11.250,00</b>	I	<b>13.250,00</b>	ECP	<b>1.000,00</b>	EC	<b>2.000,00</b>
		CS	<b>19.250,00</b>	TP	<b>16.250,00</b>	FPV	<b>0,00</b>			TR	<b>2.000,00</b>





## CONTO DEL BILANCIO - GESTIONE DELLE SPESE

MISSIONE, PROGRAMMA, TITOLO	DENOMINAZIONE	RESIDUI PASSIVI AL 01/01/2017 (RS)		PAGAMENTI IN C/RESIDUI (PR)		RIACCERTAMENTO RESIDUI (R)		RESIDUI PASSIVI DA ESERCIZI PRECEDENTI (EP=RS-PR+R)	
		PREVISIONI DEFINITIVE DI COMPETENZA (CP)		PAGAMENTI IN C/COMPETENZA (PC)		IMPEGNI (I)		ECONOMIE DI COMPETENZA (ECP=CP-I-FPV)	
		PREVISIONI DEFINITIVE DI CASSA (CS)		TOTALE PAGAMENTI (TP=PR+PC)		FONDO PLURIENNALE VINCOLATO (FPV)		TOTALE RESIDUI PASSIVI DA RIPORTARE (TR=EP+EC)	
<b>MISSIONE</b>	<b>20 Fondi e accantonamenti</b>								
<b>2001 Programma</b>	<b>01 Fondo di riserva</b>								
<b>Titolo 1</b>	<b>Spese correnti</b>	RS	0,00	PR	0,00	R	0,00	EP	0,00
		CP	40.000,00	PC	0,00	I	0,00	ECP	40.000,00
		CS	40.000,00	TP	0,00	FPV	0,00	TR	0,00
<b>Totale Programma</b>	<b>01 Fondo di riserva</b>	RS	<b>0,00</b>	PR	<b>0,00</b>	R	<b>0,00</b>	EP	<b>0,00</b>
		CP	<b>40.000,00</b>	PC	<b>0,00</b>	I	<b>0,00</b>	ECP	<b>40.000,00</b>
		CS	<b>40.000,00</b>	TP	<b>0,00</b>	FPV	<b>0,00</b>	TR	<b>0,00</b>
<b>2002 Programma</b>	<b>02 Fondo crediti di dubbia esigibilità</b>								
<b>Titolo 1</b>	<b>Spese correnti</b>	RS	0,00	PR	0,00	R	0,00	EP	0,00
		CP	487.185,66	PC	0,00	I	0,00	ECP	487.185,66
		CS	73.461,49	TP	0,00	FPV	0,00	TR	0,00
<b>Titolo 2</b>	<b>Spese in conto capitale</b>	RS	0,00	PR	0,00	R	0,00	EP	0,00
		CP	0,00	PC	0,00	I	0,00	ECP	0,00
		CS	0,00	TP	0,00	FPV	0,00	TR	0,00
<b>Totale Programma</b>	<b>02 Fondo crediti di dubbia esigibilità</b>	RS	<b>0,00</b>	PR	<b>0,00</b>	R	<b>0,00</b>	EP	<b>0,00</b>
		CP	<b>487.185,66</b>	PC	<b>0,00</b>	I	<b>0,00</b>	ECP	<b>487.185,66</b>
		CS	<b>73.461,49</b>	TP	<b>0,00</b>	FPV	<b>0,00</b>	TR	<b>0,00</b>
<b>2003 Programma</b>	<b>03 Altri fondi</b>								
<b>Titolo 1</b>	<b>Spese correnti</b>	RS	4.417,54	PR	638,13	R	0,00	EP	3.779,41
		CP	0,00	PC	0,00	I	0,00	ECP	0,00
		CS	4.417,54	TP	638,13	FPV	0,00	TR	3.779,41



## CONTO DEL BILANCIO - GESTIONE DELLE SPESE

MISSIONE, PROGRAMMA, TITOLO	DENOMINAZIONE	RESIDUI PASSIVI AL 01/01/2017 (RS)		PAGAMENTI IN C/RESIDUI (PR)		RIACCERTAMENTO RESIDUI (R)		RESIDUI PASSIVI DA ESERCIZI PRECEDENTI (EP=RS-PR+R)			
		PREVISIONI DEFINITIVE DI COMPETENZA (CP)		PAGAMENTI IN C/COMPETENZA (PC)		IMPEGNI (I)		ECONOMIE DI COMPETENZA (ECP=CP-I-FPV)		RESIDUI PASSIVI DA ESERCIZIO DI COMPETENZA (EC=I-PC)	
		PREVISIONI DEFINITIVE DI CASSA (CS)		TOTALE PAGAMENTI (TP=PR+PC)		FONDO PLURIENNALE VINCOLATO (FPV)				TOTALE RESIDUI PASSIVI DA RIPORTARE (TR=EP+EC)	
<b>Titolo 2</b>	<b>Spese in conto capitale</b>	RS	0,00	PR	0,00	R	0,00			EP	0,00
		CP	0,00	PC	0,00	I	0,00	ECP	0,00	EC	0,00
		CS	0,00	TP	0,00	FPV	0,00			TR	0,00
<b>Titolo 4</b>	<b>Rimborso Prestiti</b>	RS	0,00	PR	0,00	R	0,00			EP	0,00
		CP	0,00	PC	0,00	I	0,00	ECP	0,00	EC	0,00
		CS	0,00	TP	0,00	FPV	0,00			TR	0,00
<b>Totale Programma 03</b>	<b>Altri fondi</b>	RS	4.417,54	PR	638,13	R	0,00			EP	3.779,41
		CP	0,00	PC	0,00	I	0,00	ECP	0,00	EC	0,00
		CS	4.417,54	TP	638,13	FPV	0,00			TR	3.779,41
<b>TOTALE MISSIONE 20</b>	<b>Fondi e accantonamenti</b>	RS	4.417,54	PR	638,13	R	0,00			EP	3.779,41
		CP	527.185,66	PC	0,00	I	0,00	ECP	527.185,66	EC	0,00
		CS	117.879,03	TP	638,13	FPV	0,00			TR	3.779,41



**CONTO DEL BILANCIO - GESTIONE DELLE SPESE**

MISSIONE, PROGRAMMA, TITOLO	DENOMINAZIONE	RESIDUI PASSIVI AL 01/01/2017 (RS)		PAGAMENTI IN C/RESIDUI (PR)		RIACCERTAMENTO RESIDUI (R)		RESIDUI PASSIVI DA ESERCIZI PRECEDENTI (EP=RS-PR+R)	
		PREVISIONI DEFINITIVE DI COMPETENZA (CP)		PAGAMENTI IN C/COMPETENZA (PC)		IMPEGNI (I)		ECONOMIE DI COMPETENZA (ECP=CP-I-FPV)	
		PREVISIONI DEFINITIVE DI CASSA (CS)		TOTALE PAGAMENTI (TP=PR+PC)		FONDO PLURIENNALE VINCOLATO (FPV)		TOTALE RESIDUI PASSIVI DA RIPORTARE (TR=EP+EC)	
<b>MISSIONE 50</b>	<b>Debito pubblico</b>								
<b>5001 Programma 01</b>	<b>Quota interessi ammortamento mutui e prestiti obbligazionari</b>								
<b>Titolo 1</b>	<b>Spese correnti</b>	RS	0,00	PR	0,00	R	0,00	EP	0,00
		CP	35.916,00	PC	35.914,45	I	35.914,45	EC	0,00
		CS	35.916,00	TP	35.914,45	FPV	0,00	TR	0,00
<b>Totale Programma 01</b>	<b>Quota interessi ammortamento mutui e prestiti obbligazionari</b>	RS	<b>0,00</b>	PR	<b>0,00</b>	R	<b>0,00</b>	EP	<b>0,00</b>
		CP	<b>35.916,00</b>	PC	<b>35.914,45</b>	I	<b>35.914,45</b>	EC	<b>0,00</b>
		CS	<b>35.916,00</b>	TP	<b>35.914,45</b>	FPV	<b>0,00</b>	TR	<b>0,00</b>
<b>5002 Programma 02</b>	<b>Quota capitale ammortamento mutui e prestiti obbligazionari</b>								
<b>Titolo 4</b>	<b>Rimborso Prestiti</b>	RS	0,00	PR	0,00	R	0,00	EP	0,00
		CP	113.620,00	PC	113.617,11	I	113.617,11	EC	0,00
		CS	113.620,00	TP	113.617,11	FPV	0,00	TR	0,00
<b>Totale Programma 02</b>	<b>Quota capitale ammortamento mutui e prestiti obbligazionari</b>	RS	<b>0,00</b>	PR	<b>0,00</b>	R	<b>0,00</b>	EP	<b>0,00</b>
		CP	<b>113.620,00</b>	PC	<b>113.617,11</b>	I	<b>113.617,11</b>	EC	<b>0,00</b>
		CS	<b>113.620,00</b>	TP	<b>113.617,11</b>	FPV	<b>0,00</b>	TR	<b>0,00</b>
<b>TOTALE MISSIONE 50</b>	<b>Debito pubblico</b>	RS	<b>0,00</b>	PR	<b>0,00</b>	R	<b>0,00</b>	EP	<b>0,00</b>
		CP	<b>149.536,00</b>	PC	<b>149.531,56</b>	I	<b>149.531,56</b>	EC	<b>0,00</b>
		CS	<b>149.536,00</b>	TP	<b>149.531,56</b>	FPV	<b>0,00</b>	TR	<b>0,00</b>



**CONTO DEL BILANCIO - GESTIONE DELLE SPESE**

MISSIONE, PROGRAMMA, TITOLO	DENOMINAZIONE	RESIDUI PASSIVI AL 01/01/2017 (RS)		PAGAMENTI IN C/RESIDUI (PR)		RIACCERTAMENTO RESIDUI (R)				RESIDUI PASSIVI DA ESERCIZI PRECEDENTI (EP=RS-PR+R)	
		PREVISIONI DEFINITIVE DI COMPETENZA (CP)		PAGAMENTI IN C/COMPETENZA (PC)		IMPEGNI (I)		ECONOMIE DI COMPETENZA (ECP=CP-I-FPV)		RESIDUI PASSIVI DA ESERCIZIO DI COMPETENZA (EC=I-PC)	
		PREVISIONI DEFINITIVE DI CASSA (CS)		TOTALE PAGAMENTI (TP=PR+PC)		FONDO PLURIENNALE VINCOLATO (FPV)				TOTALE RESIDUI PASSIVI DA RIPORTARE (TR=EP+EC)	
<i>MISSIONE</i>	<i>60</i>	<i>Anticipazioni finanziarie</i>									
<i>6001</i>	<i>Programma</i>	<i>01</i>	<i>Restituzione anticipazioni di tesoreria</i>								
<b>Titolo 1</b>	<b>Spese correnti</b>	RS	0,00	PR	0,00	R	0,00			EP	0,00
		CP	0,00	PC	0,00	I	0,00	ECP	0,00	EC	0,00
		CS	0,00	TP	0,00	FPV	0,00			TR	0,00
<b>Titolo 5</b>	<b>Chiusura Anticipazioni ricevute da istituto tesoriere/cassiere</b>	RS	0,00	PR	0,00	R	0,00			EP	0,00
		CP	0,00	PC	0,00	I	0,00	ECP	0,00	EC	0,00
		CS	0,00	TP	0,00	FPV	0,00			TR	0,00
<b>Totale Programma</b>	<b>01</b>	<b>Restituzione anticipazioni di tesoreria</b>	<b>RS</b>	<b>0,00</b>	<b>PR</b>	<b>0,00</b>	<b>R</b>	<b>0,00</b>		<b>EP</b>	<b>0,00</b>
			<b>CP</b>	<b>0,00</b>	<b>PC</b>	<b>0,00</b>	<b>I</b>	<b>0,00</b>	<b>ECP</b>	<b>0,00</b>	<b>EC</b>
			<b>CS</b>	<b>0,00</b>	<b>TP</b>	<b>0,00</b>	<b>FPV</b>	<b>0,00</b>		<b>TR</b>	<b>0,00</b>
<b>TOTALE MISSIONE</b>	<b>60</b>	<b>Anticipazioni finanziarie</b>	<b>RS</b>	<b>0,00</b>	<b>PR</b>	<b>0,00</b>	<b>R</b>	<b>0,00</b>		<b>EP</b>	<b>0,00</b>
			<b>CP</b>	<b>0,00</b>	<b>PC</b>	<b>0,00</b>	<b>I</b>	<b>0,00</b>	<b>ECP</b>	<b>0,00</b>	<b>EC</b>
			<b>CS</b>	<b>0,00</b>	<b>TP</b>	<b>0,00</b>	<b>FPV</b>	<b>0,00</b>		<b>TR</b>	<b>0,00</b>



## CONTO DEL BILANCIO - GESTIONE DELLE SPESE

MISSIONE, PROGRAMMA, TITOLO	DENOMINAZIONE	RESIDUI PASSIVI AL 01/01/2017 (RS)		PAGAMENTI IN C/RESIDUI (PR)		RIACCERTAMENTO RESIDUI (R)		RESIDUI PASSIVI DA ESERCIZI PRECEDENTI (EP=RS-PR+R)	
		PREVISIONI DEFINITIVE DI COMPETENZA (CP)		PAGAMENTI IN C/COMPETENZA (PC)		IMPEGNI (I)		RESIDUI PASSIVI DA ESERCIZIO DI COMPETENZA (EC=I-PC)	
		PREVISIONI DEFINITIVE DI CASSA (CS)		TOTALE PAGAMENTI (TP=PR+PC)		FONDO PLURIENNALE VINCOLATO (FPV)		TOTALE RESIDUI PASSIVI DA RIPORTARE (TR=EP+EC)	
<b>MISSIONE</b>	<b>99 Servizi per conto terzi</b>								
<b>9901 Programma</b>	<b>01 Servizi per conto terzi - partite di giro</b>								
<b>Titolo 7</b>	<b>Uscite per conto terzi e partite di giro</b>	RS	124.604,00	PR	89.191,01	R	-1.792,63	EP	33.620,36
		CP	1.969.000,00	PC	1.545.299,67	I	1.737.907,90	ECP	231.092,10
		CS	2.097.499,34	TP	1.634.490,68	FPV	0,00	TR	226.228,59
<b>Totale Programma</b>	<b>01 Servizi per conto terzi - partite di giro</b>	RS	<b>124.604,00</b>	PR	<b>89.191,01</b>	R	<b>-1.792,63</b>	EP	<b>33.620,36</b>
		CP	<b>1.969.000,00</b>	PC	<b>1.545.299,67</b>	I	<b>1.737.907,90</b>	ECP	<b>231.092,10</b>
		CS	<b>2.097.499,34</b>	TP	<b>1.634.490,68</b>	FPV	<b>0,00</b>	TR	<b>226.228,59</b>
<b>9902 Programma</b>	<b>02 Anticipazione per il finanziamento del sistema sanitario nazionale</b>								
<b>Titolo 7</b>	<b>Uscite per conto terzi e partite di giro</b>	RS	0,00	PR	0,00	R	0,00	EP	0,00
		CP	0,00	PC	0,00	I	0,00	ECP	0,00
		CS	0,00	TP	0,00	FPV	0,00	TR	0,00
<b>Totale Programma</b>	<b>02 Anticipazione per il finanziamento del sistema sanitario nazionale</b>	RS	<b>0,00</b>	PR	<b>0,00</b>	R	<b>0,00</b>	EP	<b>0,00</b>
		CP	<b>0,00</b>	PC	<b>0,00</b>	I	<b>0,00</b>	ECP	<b>0,00</b>
		CS	<b>0,00</b>	TP	<b>0,00</b>	FPV	<b>0,00</b>	TR	<b>0,00</b>
<b>TOTALE MISSIONE 99</b>	<b>Servizi per conto terzi</b>	RS	<b>124.604,00</b>	PR	<b>89.191,01</b>	R	<b>-1.792,63</b>	EP	<b>33.620,36</b>
		CP	<b>1.969.000,00</b>	PC	<b>1.545.299,67</b>	I	<b>1.737.907,90</b>	ECP	<b>231.092,10</b>
		CS	<b>2.097.499,34</b>	TP	<b>1.634.490,68</b>	FPV	<b>0,00</b>	TR	<b>226.228,59</b>
<b>TOTALE MISSIONI</b>		RS	<b>2.742.574,10</b>	PR	<b>2.333.947,80</b>	R	<b>-68.098,55</b>	EP	<b>340.527,75</b>
		CP	<b>20.070.942,20</b>	PC	<b>12.735.567,11</b>	I	<b>15.252.871,26</b>	ECP	<b>1.597.644,12</b>
		CS	<b>22.026.902,88</b>	TP	<b>15.069.514,91</b>	FPV	<b>3.220.426,82</b>	TR	<b>2.857.831,90</b>
<b>TOTALE GENERALE DELLE SPESE</b>		RS	<b>2.742.574,10</b>	PR	<b>2.333.947,80</b>	R	<b>-68.098,55</b>	EP	<b>340.527,75</b>
		CP	<b>20.070.942,20</b>	PC	<b>12.735.567,11</b>	I	<b>15.252.871,26</b>	ECP	<b>1.597.644,12</b>
		CS	<b>22.026.902,88</b>	TP	<b>15.069.514,91</b>	FPV	<b>3.220.426,82</b>	TR	<b>2.857.831,90</b>

## SCHEMA DI BILANCIO CONSOLIDATO

CONTO ECONOMICO CONSOLIDATO		2017	2016	referimento art.2425 cc	referimento DM 26/4/95
<b>A) COMPONENTI POSITIVI DELLA GESTIONE</b>					
1	Proventi da tributi	9.387.062,45	8.968.193,00		
2	Proventi da fondi perequativi	1.979.874,75	1.970.682,00		
3	Proventi da trasferimenti e contributi	1.053.559,91	1.195.392,00		
a	<i>Proventi da trasferimenti correnti</i>	659.028,18	933.621,00		A5c
b	<i>Quota annuale di contributi agli investimenti</i>	-	-		E20c
c	<i>Contributi agli investimenti</i>	394.531,73	261.771,00		
4	Ricavi delle vendite e prestazioni e proventi da servizi pubblici	1.943.519,38	1.570.571,00	A1	A1a
a	Proventi derivanti dalla gestione dei beni	422.886,60	322.291,00		
b	<i>Ricavi della vendita di beni</i>	739,00	571,00		
c	<i>Ricavi e proventi dalla prestazione di servizi</i>	1.519.893,78	1.247.709,00		
5	Variazioni nelle rimanenze di prodotti in corso di lavorazione, etc. (+/-)	-	-	A2	A2
6	Variazione dei lavori in corso su ordinazior	-	-	A3	A3
7	Incrementi di immobilizzazioni per lavori interni	-	-	A4	A4
8	Altri ricavi e proventi diversi	1.962.788,98	1.458.771,00	A5	A5 a e b
<b>totale componenti positivi della gestione A</b>		<b>16.326.805,47</b>	<b>15.163.608,00</b>		
<b>B) COMPONENTI NEGATIVI DELLA GESTIONE</b>					
9	Acquisto di materie prime e/o beni di consumo	162.288,52	112.849,00	B6	B6
10	Prestazioni di servizi	6.579.315,50	5.771.947,00	B7	B7
11	Utilizzo beni di terz	48.894,27	39.229,00	B8	B8
12	Trasferimenti e contributi	2.430.546,96	2.276.890,00		
a	<i>Trasferimenti correnti</i>	2.293.637,43	2.235.558,00		
b	<i>Contributi agli investimenti ad altre Amministrazioni pubb.</i>	60.198,57	21.975,00		
c	<i>Contributi agli investimenti ad altri soggetti</i>	76.710,96	19.358,00		
13	Personale	3.129.690,31	3.112.335,00	B9	B9
14	Ammortamenti e svalutazioni	2.181.252,49	2.216.188,00	B10	B10
a	<i>Ammortamenti di immobilizzazioni Immateriali</i>	120.210,17	115.531,00	B10a	B10a
b	<i>Ammortamenti di immobilizzazioni materiali</i>	2.061.042,32	2.100.657,00	B10b	B10b
c	<i>Altre svalutazioni delle immobilizzazioni</i>	-	-	B10c	B10c
d	<i>Svalutazione dei crediti</i>	-	-	B10d	B10d
15	Variazioni nelle rimanenze di materie prime e/o beni di consumo (+/-)	-	-	B11	B11
16	Accantonamenti per rischi	4.578,00	7.725,00	B12	B12
17	Altri accantonamenti	5.381,00	13.607,00	B13	B13
18	Oneri diversi di gestione	308.993,56	52.815,00	B14	B14
<b>totale componenti negativi della gestione B)</b>		<b>14.850.940,61</b>	<b>13.603.585,00</b>		
<b>DIFFERENZA FRA COMP. POSITIVI E NEGATIVI DELLA GESTIONE (A-B)</b>		<b>1.475.864,86</b>	<b>1.560.024,00</b>		
<b>C) PROVENTI ED ONERI FINANZIARI</b>					
<i>Proventi finanziari</i>					
19	Proventi da partecipazioni	270.524,19	235.845,00	C15	C15
a	<i>da società controllate</i>	-	-		
b	<i>da società partecipate</i>	265.597,19	233.726,00		
c	<i>da altri soggetti</i>	4.927,00	2.119,00		
20	Altri proventi finanziari	2.101,57	4.013,00	C16	C16
<b>Totale proventi finanziari</b>		<b>272.625,76</b>	<b>239.857,00</b>		
<i>Oneri finanziari</i>					
21	Interessi ed altri oneri finanziari	102.024,45	111.279,00	C17	C17
a	<i>Interessi passivi</i>	102.024,45	111.279,00		
b	<i>Altri oneri finanziari</i>	-	-		
<b>Totale oneri finanziari</b>		<b>102.024,45</b>	<b>111.279,00</b>		
<b>totale (C)</b>		<b>170.601,31</b>	<b>128.578,00</b>		
<b>D) RETTIFICHE DI VALORE ATTIVITA' FINANZIARIE</b>					
22	Rivalutazioni	270,00	114,00	D18	D18
23	Svalutazioni	-	-	D19	D19
<b>totale (D)</b>		<b>270,00</b>	<b>114,00</b>		
<b>E) PROVENTI ED ONERI STRAORDINARI</b>					
<i>Proventi straordinari</i>					
24	Proventi da permessi di costruire	-	-	E20	E20
a	<i>Proventi da trasferimenti in conto capitale</i>	79.450,39	78.191,00		
b	<i>Sopravvenienze attive e insussistenze del passivo</i>	400.532,96	405.427,00		E20b
c	<i>Plusvalenze patrimoniali</i>	153.491,11	228.184,00		E20c
d	<i>Altri proventi straordinari</i>	245.903,10	68.314,00		
<b>totale proventi</b>		<b>879.377,56</b>	<b>780.117,00</b>		
<i>Oneri straordinari</i>					
25	Trasferimenti in conto capitale	-	19.078,00	E21	E21
a	<i>Sopravvenienze passive e insussistenze dell'attivo</i>	438.134,22	177.434,00		E21b
b	<i>Minusvalenze patrimoniali</i>	-	-		E21a
c	<i>Altri oneri straordinari</i>	-	-		E21d
d	<i>Altri oneri straordinari</i>	-	-		
<b>totale oneri</b>		<b>438.134,22</b>	<b>196.512,00</b>		

CONTO ECONOMICO CONSOLIDATC		2017	2016	riferimento art.2425 cc	riferimento DM 26/4/95
	Totale (E) (E20-E21)	441.243,34	583.605,00		
	RISULTATO PRIMA DELLE IMPOSTE (A-B+-C+-D+-E)	2.087.979,51	2.272.320,00		
26	Imposte (*)	181.667,29	176.886,00	22	22
27	RISULTATO DELL'ESERCIZIO (comprensivo della quota di pertinenza di terzi)	1.906.312,22	2.095.434,00	23	23
28	Risultato dell'esercizio di pertinenza di terzi	-			

(\*) Per gli enti in contabilità finanziaria la voce si riferisce all'IRAP.

STATO PATRIMONIALE CONSOLIDATO (ATTIVO)		2017	2016	riferimento art.2424 CC	riferimento DM 26/4/95
1	<b>A) CREDITI vs.LO STATO ED ALTRE AMMINISTRAZIONI PUBBLICHE PER LA PARTECIPAZIONE AL FONDO DI DOTAZIONE</b>	-	24.223,00	A	A
	<b>TOTALE CREDITI vs PARTECIPANTI (A)</b>	-	<b>24.223,00</b>		
I	<b>B) IMMOBILIZZAZIONI</b>				
	<u>Immobilizzazioni immateriali</u>			BI	BI
1	costi di impianto e di ampliamento	307,00	-	BI1	BI1
2	costi di ricerca sviluppo e pubblicità	-	-	BI2	BI2
3	diritti di brevetto ed utilizzazione opere dell'ingegno	-	-	BI3	BI3
4	concessioni, licenze, marchi e diritti simile	259.063,00	259.601,00	BI4	BI4
5	avviamento	-	-	BI5	BI5
6	immobilizzazioni in corso ed acconti	-	-	BI6	BI6
9	altre	313.827,14	348.452,00	BI7	BI7
	<b>Totale immobilizzazioni immateriali</b>	<b>573.197,14</b>	<b>608.053,00</b>		
	<u>Immobilizzazioni materiali (3)</u>				
II	1 Beni demaniali	31.411.585,84	32.295.491,00		
1.1	Terreni	835.013,21	835.013,00		
1.2	Fabbricati	854.175,12	883.810,00		
1.3	Infrastrutture	29.722.397,51	30.576.668,00		
1.9	Altri beni demaniali	-	-		
III	2 Altre immobilizzazioni materiali (3)	33.384.045,21	33.587.289,00		
2.1	Terreni	2.899.830,69	2.779.298,00	BII1	BII1
a	di cui in leasing finanziario	-	-		
2.2	Fabbricati	26.263.628,91	26.550.566,00		
a	di cui in leasing finanziario	-	-		
2.3	Impianti e macchinari	3.862.218,00	2.302,00	BII2	BII2
a	di cui in leasing finanziario	-	-		
2.4	Attrezzature industriali e commercial	133.727,51	96.905,00	BII3	BII3
2.5	Mezzi di trasporto	87.320,06	42.676,00		
2.6	Macchine per ufficio e hardware	-	2.452,00		
2.7	Mobili e arredi	80.460,68	73.044,00		
2.8	Infrastrutture	-	3.866.110,00		
2.9	Diritti reali di godimento	-	-		
2.99	Altri beni materiali	56.859,36	173.937,00		
3	Immobilizzazioni in corso ed accont	5.951.480,73	6.152.570,00	BII5	BII5
	<b>Totale immobilizzazioni materiali</b>	<b>70.747.111,78</b>	<b>72.035.350,00</b>		
IV	<u>Immobilizzazioni Finanziarie (1)</u>				
1	Partecipazioni in	3.880.245,01	3.880.200,00	BIII1	BIII1
a	imprese controllate	41.170,00	41.925,00	BIII1a	BIII1a
b	imprese partecipate	679,00	-	BIII1b	BIII1b
c	altri soggetti	3.838.396,01	3.838.275,00		
2	Crediti versc	106.021,72	106.022,00	BIII2	BIII2
a	altre amministrazioni pubbliche	-	-		
b	imprese controllate	-	-	BIII2a	BIII2a
c	imprese partecipate	-	-	BIII2b	BIII2b
d	altri soggetti	106.021,72	106.022,00	BIII2c BIII2d	BIII2d
3	Altri titoli	72,00	169,00	BIII3	
	<b>Totale immobilizzazioni finanziarie</b>	<b>3.986.338,73</b>	<b>3.986.391,00</b>		
	<b>TOTALE IMMOBILIZZAZIONI (B)</b>	<b>75.306.647,65</b>	<b>76.629.794,00</b>		
I	<b>C) ATTIVO CIRCOLANTE</b>				
	<u>Rimanenze</u>	6.692,00	6.692,00	CI	CI
	<b>Totale</b>	<b>6.692,00</b>	<b>6.692,00</b>		
II	<u>Crediti (2)</u>				
1	Crediti di natura tributaria	3.351.296,00	3.062.045,00		
a	Crediti da tributi destinati al finanziamento della sanità	-	-		
b	Altri crediti da tributi	3.292.116,40	2.894.593,00		
c	Crediti da Fondi perequativi	59.179,60	167.452,00		
2	Crediti per trasferimenti e contributi	1.110.441,31	780.844,00		
a	verso amministrazioni pubbliche	1.082.247,31	767.331,00		
b	imprese controllate	-	-		CI12
c	imprese partecipate	18.181,00	-	CI13	CI13
d	verso altri soggetti	10.013,00	13.513,00		
3	Verso clienti ed utenti	925.389,34	892.681,00	CI11	CI11
4	Altri Crediti	1.000.222,49	1.020.685,00	CI15	CI15
a	verso l'erario	84.982,00	81.149,00		
b	per attività svolta per c/terzi	-	9.217,00		
c	altri	915.240,49	930.319,00		
	<b>Totale crediti</b>	<b>6.387.349,14</b>	<b>5.756.255,00</b>		



STATO PATRIMONIALE CONSOLIDATO (ATTIVO)		2017	2016	riferimento art.2424 CC	riferimento DM 26/4/95
III	<u>ATTIVITA' FINANZIARIE CHE NON COSTITUISCONO IMMOBILIZZI</u>				
	1 partecipazioni	-	-	CIII1,2,3,4,5	CIII1,2,3
	2 altri titoli	-	-	CIII6	CIII5
	<b>Totale attività finanziarie che non costituiscono immobilizzi</b>	-	-		
IV	<u>DISPONIBILITA' LIQUIDE</u>				
	1 Conto di tesoreria	6.177.001,16	4.849.370,00		
	a Istituto tesoriere	6.177.001,16	4.849.370,00		CIV1a
	b presso Banca d'Italia	-	-		
	2 Altri depositi bancari e postali	135.208,00	66.451,00	CIV1	CIV1b e CIV1c
	3 Denaro e valori in cassa	3,00	4,00	CIV2 e CIV3	CIV2 e CIV3
	4 Altri conti presso la tesoreria statale intestati all'ente	-	-		
	<b>Totale disponibilità liquide</b>	6.312.212,16	4.915.825,00		
	<b>TOTALE ATTIVO CIRCOLANTE (C)</b>	<b>12.706.253,30</b>	<b>10.678.772,00</b>		
	<b>D) RATEI E RISCONTI</b>				
1	Ratei attivi	-	-	D	D
2	Risconti attivi	6.758,77	48.037,00	D	D
	<b>TOTALE RATEI E RISCONTI D)</b>	6.758,77	48.037,00		
	<b>TOTALE DELL'ATTIVO</b>	<b>88.019.659,72</b>	<b>87.380.826,00</b>		

(1) con separata indicazione degli importi esigibili entro l'esercizio successivo

(2) con separata indicazione degli importi esigibili oltre l'esercizio successivo

(3) con separata indicazione degli importi relativi a beni indisponibili

STATO PATRIMONIALE CONSOLIDATO (PASSIVO)		2017	2016	riferimento art.2424 CC	riferimento DM 26/4/95
<b>A) PATRIMONIO NETTO</b>					
I	Fondo di dotazione	36.948.195,81	36.948.196,00	AI	AI
II	Riserve	6.013.492,66	43.457.326,00		
	<i>da risultato economico di esercizi precedenti</i>	3.301.810,42	1.267.995,00	AIV, AV, AVI, AVII, AVII	AIV, AV, AVI, AVII, AVII
a	da capitale	2.103.682,28	42.189.331,00	AII, AIII	AII, AIII
b	da permessi di costruire	607.999,96	-		
c	riserve indisponibili per beni demaniali e patrimoniali indisponibili	-	-		
d	altre riserve indisponibili	-	-		
e	Risultato economico dell'esercizio	1.906.312,22	2.095.434,00	AIX	AIX
III	<b>Patrimonio netto comprensivo della quota di pertinenza di terzi</b>	<b>44.868.000,69</b>	<b>82.500.956,00</b>		
	Fondo di dotazione e riserve di pertinenza di terzi	-	-		
	Risultato economico dell'esercizio di pertinenza di terzi	-	-		
	<b>Patrimonio netto di pertinenza di terzi</b>	<b>-</b>	<b>-</b>		
	<b>TOTALE PATRIMONIO NETTO (A)</b>	<b>44.868.000,69</b>	<b>82.500.956,00</b>		
<b>B) FONDI PER RISCHI ED ONERI</b>					
1	per trattamento di quiescenza	2.130,00	-	B1	B1
2	per imposte	-	1.106,00	B2	B2
3	altri	347.707,00	398.318,00	B3	B3
4	fondo di consolidamento per rischi e oneri futuri	-	-		
	<b>TOTALE FONDI RISCHI ED ONERI (B)</b>	<b>349.837,00</b>	<b>399.424,00</b>		
<b>C) TRATTAMENTO DI FINE RAPPORTO</b>		32.660,00	35.680,00	C	C
<b>TOTALE T.F.R. (C)</b>		<b>32.660,00</b>	<b>35.680,00</b>		
<b>D) DEBITI (1)</b>					
1	Debiti da finanziamento	2.461.816,76	2.789.436,00		
a	prestiti obbligazionari	-	-	D1e D2	D1
b	v/ altre amministrazioni pubbliche	-	-		
c	verso banche e tesoriere	1.374.066,00	1.459.412,00	D4	D3 e D4
d	verso altri finanziatori	1.087.750,76	1.330.024,00	D5	
2	Debiti verso fornitori	228.990,98	383.330,00	D7	D6
3	Acconti	112,00	3,00	D6	D5
4	Debiti per trasferimenti e contributi	423.879,02	472.759,00		
a	enti finanziati dal servizio sanitario nazionale	-	-		
b	altre amministrazioni pubbliche	328.407,22	383.226,00		
c	imprese controllate	131,00	146,00	D9	D8
d	imprese partecipate	2.813,00	-	D10	D9
e	altri soggetti	92.527,80	89.387,00		
5	altri debiti	620.988,12	431.635,00	D12,D13,D14	D11,D12,D13
a	tributari	90.425,48	9.748,00		
b	verso istituti di previdenza e sicurezza sociale	1.334,21	1.632,00		
c	per attività svolta per c/terzi (2)	-	-		
d	altri	529.228,43	420.255,00		
	<b>TOTALE DEBITI (D)</b>	<b>3.735.786,88</b>	<b>4.077.163,00</b>		
<b>E) RATEI E RISCOINTI E CONTRIBUTI AGLI INVESTIMENTI</b>					
I	Ratei passivi	3.800,00	8.960,00	E	E
II	Risconti passivi	39.029.575,15	358.642,00	E	E
1	Contributi agli investimenti	38.998.615,75	-		
a	da altre amministrazioni pubbliche	38.998.615,75	-		
b	da altri soggetti	-	-		
2	Concessioni pluriennali	-	334.294,00		
3	Altri risconti passivi	30.959,40	24.348,00		
	<b>TOTALE RATEI E RISCOINTI (E)</b>	<b>39.033.375,15</b>	<b>367.602,00</b>		
	<b>TOTALE DEL PASSIVO</b>	<b>88.019.659,72</b>	<b>87.380.826,00</b>		
<b>CONTI D'ORDINE</b>					
	1) Impegni su esercizi futuri	2.650.972,98	-		
	2) beni di terzi in uso	684,29	-		
	3) beni dati in uso a terzi	-	-		
	4) garanzie prestate a amministrazioni pubbliche	22.158,55	-		
	5) garanzie prestate a imprese controllate	-	-		
	6) garanzie prestate a imprese partecipate	-	-		
	7) garanzie prestate a altre imprese	222.399,41	-		
	<b>TOTALE CONTI D'ORDINE</b>	<b>2.896.215,22</b>	<b>-</b>		

(1) con separata indicazione degli importi esigibili oltre l'esercizio successivo

(2) Non comprende debiti derivanti dall'attività di sostituto di imposta. I debiti derivanti da tale attività sono considerati nelle voci 5 a) e b)

## Elenco siti internet società /enti partecipati

SOCIETA' / ENTI PUBBLICI PARTECIPATI	LINK
PIACENZA INFRASTRUTTURE SPA	<a href="http://trasparenza.comune.piacenza.it/L190/sezione/show/39519?sort=&amp;idSezione=63">http://trasparenza.comune.piacenza.it/L190/sezione/show/39519?sort=&amp;idSezione=63</a>
AGAC INFRASTRUTTURE SPA	<a href="https://agacinfrastrutture.comune.re.it/?page_id=54">https://agacinfrastrutture.comune.re.it/?page_id=54</a>
BANCA ETICA	<a href="https://www.bancaetica.it/bilanci">https://www.bancaetica.it/bilanci</a>
LEPIDA SPA	<a href="https://www.lepida.it/bilanci">https://www.lepida.it/bilanci</a>
A.G. LOCALE MOBILITA' E TRASPORTO PUBBLICO LOCALE	<a href="http://www.am.re.it/dataroom/bilanci.php">http://www.am.re.it/dataroom/bilanci.php</a>
IREN SPA	<a href="http://ir.gruppoiren.it/opencms/opencms/AEM_Torino/BilanciAnnualiIT.html?tipo=4.1">http://ir.gruppoiren.it/opencms/opencms/AEM_Torino/BilanciAnnualiIT.html?tipo=4.1</a>
AZIENDA CONSORZIALE TRASPORTI ACT	<a href="http://www.actre.it/azienda/tr-bilanci.php">http://www.actre.it/azienda/tr-bilanci.php</a>
ACER – Agenzia casa Emilia Romagna	<a href="http://www.acer.re.it/AcerHomepage/Bilanci/tabid/144/Default.aspx">http://www.acer.re.it/AcerHomepage/Bilanci/tabid/144/Default.aspx</a>

COMUNE DI CASALGRANDE

Provincia di Reggio Emilia

***Parere dell'organo di revisione sulla proposta di  
BILANCIO DI PREVISIONE 2019 – 2021  
e documenti allegati***

L'ORGANO DI REVISIONE

Dottoressa Tiziana Baldrati



Dottor Giuseppe Cianci



Dottor Gianni Lasagni





## L'ORGANO DI REVISIONE

Verbale n. 6 del 03.12.2018

### PARERE SUL BILANCIO DI PREVISIONE 2019-2021

Premesso che l'organo di revisione ha:

- esaminato la proposta di bilancio di previsione 2019-2021, unitamente agli allegati di legge;
- visto il Decreto Legislativo 18 agosto 2000 n. 267 «Testo unico delle leggi sull'ordinamento degli enti locali» (TUEL);
- visto il Decreto legislativo del 23 giugno 2011 n.118 e la versione aggiornata dei principi contabili generali ed applicati pubblicati sul sito ARCONET- Armonizzazione contabile enti territoriali;

**presenta**

l'allegata relazione quale parere sulla proposta di bilancio di previsione per gli esercizi 2019-2021, del Comune di Casalgrande che forma parte integrante e sostanziale del presente verbale.


Il 03.12.2018

### L'ORGANO DI REVISIONE


Dottorssa Tiziana Baldrati



Dottor Giuseppe Cianci



Dottor Gianni Lasagni



**Sommario**

PREMESSA E VERIFICHE PRELIMINARI.....	5
ACCERTAMENTI PRELIMINARI .....	6
VERIFICHE DEGLI EQUILIBRI.....	6
GESTIONE DELL'ESERCIZIO 2018 .....	6
BILANCIO DI PREVISIONE 2019-2021.....	7
Riepilogo generale entrate e spese per titoli .....	7
Fondo pluriennale vincolato (FPV) .....	10
Previsioni di cassa.....	11
Verifica equilibrio corrente anni 2019-2021.....	12
Entrate e spese di carattere non ripetitivo .....	14
La nota integrativa .....	14
VERIFICA COERENZA DELLE PREVISIONI.....	16
Verifica della coerenza interna .....	16
Verifica della coerenza esterna .....	18
VERIFICA ATTENDIBILITA' E CONGRUITA' DELLE PREVISIONI ANNO 2019-2021 .....	20
A) ENTRATE .....	20
Entrate da fiscalità locale .....	20
Risorse relative al recupero dell'evasione tributaria.....	22
Entrate da titoli abitativi (proventi da permessi da costruire) e relative sanzioni.....	22
Sanzioni amministrative da codice della strada .....	23
Proventi dei beni dell'ente .....	23
Proventi dei servizi pubblici .....	24
B) SPESE PER TITOLI E MACROAGGREGATI .....	25
Spese di personale.....	25
Spese per incarichi di collaborazione autonoma.....	26
Spese per acquisto beni e servizi .....	26
Fondo crediti di dubbia esigibilità (FCDE) .....	27
Fondo di riserva di competenza .....	28
Fondo di riserva di cassa.....	28
ORGANISMI PARTECIPATI .....	29
SPESE IN CONTO CAPITALE.....	32
INDEBITAMENTO .....	34
OSSERVAZIONI E SUGGERIMENTI.....	36
CONCLUSIONI .....	37



<b>PREMESSA E VERIFICHE PRELIMINARI</b>
---

L'organo di revisione del Comune di Casalgrande nominato con delibera consiliare n.38 del 25.09.2018;

**Premesso**

- che l'ente deve redigere il bilancio di previsione rispettando il titolo II del D. Lgs. 267/2000 (di seguito anche TUEL), i principi contabili generali e applicati alla contabilità finanziaria, lo schema di bilancio di cui all' allegato 9 al D. Lgs.118/2011.
- che ha ricevuto in data 16.11.2018 lo schema del bilancio di previsione per gli esercizi 2019-2021, approvato dalla giunta comunale in data 15.11.2018 con delibera n. 144, completo dei seguenti allegati obbligatori indicati:
  - nell'art.11, comma 3 del D. Lgs.118/2011:
    - il prospetto esplicativo del presunto risultato di amministrazione dell'esercizio 2018;
    - il prospetto concernente la composizione, per missioni e programmi, del fondo pluriennale vincolato per ciascuno degli esercizi considerati nel bilancio di previsione;
    - il prospetto concernente la composizione del Fondo Crediti di Dubbia Esigibilità per ciascuno degli esercizi considerati nel bilancio di previsione;
    - il prospetto dimostrativo del rispetto dei vincoli di indebitamento;
    - la nota integrativa redatta secondo le modalità previste dal comma 5 dell'art.11 del D.Lgs.118/2011;
  - nell'art.172 del D.Lgs. 267/2000 e punto 9.3 del P.C. applicato allegato 4/1 al D. Lgs. n.118/2011 lettere g) ed h):
    - l'elenco degli indirizzi internet di pubblicazione del rendiconto della gestione, del bilancio consolidato deliberati e relativi al penultimo esercizio antecedente quello cui si riferisce il bilancio di previsione, dei rendiconti e dei bilanci consolidati delle unioni di comuni e dei soggetti considerati nel gruppo "amministrazione pubblica" di cui al principio applicato del bilancio consolidato allegato al D.Lgs. 23 giugno 2011, n. 118, e successive modificazioni, relativi al penultimo esercizio antecedente quello cui il bilancio si riferisce. Tali documenti contabili sono allegati al bilancio di previsione qualora non integralmente pubblicati nei siti internet indicati nell'elenco;
    - la deliberazione, da adottarsi annualmente prima dell'approvazione del bilancio, con la quale i comuni verificano la quantità e qualità di aree e fabbricati da destinarsi alla residenza, alle attività produttive e terziarie - ai sensi delle leggi 18 aprile 1962, n. 167, 22 ottobre 1971, n. 865, e 5 agosto 1978, n. 457, che potranno essere ceduti in proprietà od in diritto di superficie; con la stessa deliberazione i comuni stabiliscono il prezzo di cessione per ciascun tipo di area o di fabbricato;
    - le deliberazioni con le quali sono determinati, per l'esercizio successivo, le tariffe, le aliquote d'imposta e le eventuali maggiori detrazioni, le variazioni dei limiti di reddito per i tributi locali e per i servizi locali, nonché, per i servizi a domanda individuale, i tassi di copertura in percentuale del costo di gestione dei servizi stessi ivi incluso eventuali riduzioni/esenzioni di tributi locali.
    - la tabella relativa ai parametri di riscontro della situazione di deficitarietà strutturale prevista dalle disposizioni vigenti in materia (D.M. 18/2/2013) e gli otto parametri individuati dall'Osservatorio sulla finanza e contabilità locale del Ministero dell'Interno con atto di indirizzo del 20/02/2018 e ancora in fase di sperimentazione ma già inseriti dal decreto del Ministero dell'Interno 17 aprile 2017 (pubblicato sulla Gazzetta Ufficiale del 30 aprile 2018 n. 99) sulla certificazione del rendiconto 2017;



- il prospetto della concordanza tra bilancio di previsione e rispetto degli equilibri di bilancio secondo lo schema allegato al D. Lgs. n.118/2011;
- il «Piano degli indicatori e dei risultati attesi di bilancio» previsto dall'articolo 18-bis del decreto legislativo n. 118 del 2011;

• necessari per l'espressione del parere:

- il documento unico di programmazione (DUP) e la nota di aggiornamento dello stesso predisposti conformemente all'art.170 del D.Lgs.267/2000 dalla Giunta;
- la proposta di delibera del Consiglio di conferma delle aliquote e tariffe per i tributi locali;
- il limite massimo delle spese per incarichi di collaborazione di cui all'art. 46 comma 3 del D.L. 112/2008;
- il limite massimo delle spese per personale a tempo determinato, con convenzione e con collaborazioni coordinate e continuative, di cui all'art. 9 comma 28 del D.L.78/2010;
- i limiti massimi di spesa disposti dagli art. 6 e 9 del D.L.78/2010 e da successive norme di finanza pubblica;
- la sussistenza dei presupposti per le condizioni di cui all'articolo 1, commi 138,146 e 147 della Legge n. 228/2012;

e i seguenti documenti messi a disposizione:

- documenti e prospetti previsti dallo statuto e dal regolamento di contabilità;
  - il prospetto analitico delle spese di personale previste in bilancio come individuate dal comma 557 dell'art.1 della Legge n. 296/2006;
- viste le disposizioni di Legge che regolano la finanza locale, in particolare il TUEL;
  - visto lo statuto dell'ente, con particolare riferimento alle funzioni attribuite all'organo di revisione;
  - visto lo Statuto ed il regolamento di contabilità;
  - visti i regolamenti relativi ai tributi comunali;

visto il parere espresso dal responsabile del servizio finanziario, ai sensi dell'art.153, comma 4 del D. Lgs. n. 267/2000, in data 15.11.2018 in merito alla veridicità delle previsioni di entrata e di compatibilità delle previsioni di spesa, avanzate dai vari servizi, iscritte nel bilancio di previsione 2019-2021;

l'organo di revisione ha effettuato le seguenti verifiche al fine di esprimere un motivato giudizio di coerenza, attendibilità e congruità contabile delle previsioni di bilancio e dei programmi e progetti, come richiesto dall'art. 239, comma 1, lettera b) del D.Lgs.n. 267/2000.

### **ACCERTAMENTI PRELIMINARI**

L'Ente entro il 30 novembre 2018 ha aggiornato gli stanziamenti 2018 del bilancio di previsione 2018-2020.

### **VERIFICHE DEGLI EQUILIBRI**

#### **GESTIONE DELL'ESERCIZIO 2018**

L'organo consiliare ha approvato con delibera n.10 del 27.04.2018 la proposta di rendiconto per l'esercizio 2017.

Da tale rendiconto, come indicato nella relazione dell'organo di revisione formulata con verbale n. 7 in data 05.04.2018 si evidenzia che:

- sono salvaguardati gli equilibri di bilancio;
- non risultano debiti fuori bilancio o passività probabili da finanziare;
- è stato rispettato l'obiettivo del pareggio di bilancio;
- sono state rispettate le disposizioni sul contenimento delle spese di personale;
- non sono richiesti finanziamenti straordinari agli organismi partecipati;
- è stato conseguito un risultato di amministrazione disponibile (lett. E) positivo;
- gli accantonamenti risultano congrui.

La gestione dell'anno 2017 si è chiusa con un risultato di amministrazione al 31/12/2017 così distinto ai sensi dell'art.187 del TUEL:

#### Risultato di amministrazione

	31/12/2017
Risultato di amministrazione (+/-)	5.413.142,33
di cui:	
a) Fondi vincolati	1.374.439,31
b) Fondi accantonati	2.465.983,91
c) Fondi destinati ad investimento	450.000,00
d) Fondi liberi	1.122.719,11
<b>TOTALE RISULTATO AMMINISTRAZIONE</b>	<b>5.413.142,33</b>

La situazione di cassa dell'Ente al 31 dicembre degli ultimi tre esercizi presenta i seguenti risultati:

#### Situazione di cassa

	2016	2017	2018
Disponibilità:	4.849.369,72	6.177.001,16	5.976.667,64*
di cui cassa vincolata	0,00	0,00	0,00
anticipazioni non estinte al 31/12	0,00	0,00	0,00

\*situazione di cassa alla data del 08.11.2018

### BILANCIO DI PREVISIONE 2019-2021

L'Organo di revisione ha verificato, mediante controlli a campione, che il sistema contabile adottato dall'ente, nell'ambito del quale è stato predisposto il bilancio di previsione, utilizza le codifiche della contabilità armonizzata.

Il bilancio di previsione proposto rispetta il pareggio finanziario complessivo di competenza e gli equilibri di parte corrente e in conto capitale, ai sensi dell'articolo 162 del Tuel.

Le previsioni di competenza per gli anni 2019, 2020 e 2021 confrontate con le previsioni definitive per l'anno 2018 sono così formulate:

#### Riepilogo generale entrate e spese per titoli



BILANCIO DI PREVISIONE							
RIEPILOGO GENERALE ENTRATE PER TITOLI							
TITOLO TIPOLOGIA	DENOMINAZIONE	RESIDUI PRESUNTI AL TERMINE DELL'ESERCIZIO PRECEDENTE QUELLO CUI SI RIFERISCE IL BILANCIO		PREVISIONI DEFINITIVE DELL'ANNO 2018			
					PREVISIONI ANNO 2019	PREVISIONI DELL'ANNO 2020	PREVISIONI DELL'ANNO 2021
	Fondo pluriennale vincolato per spese correnti <sup>(1)</sup>		previsioni di competenza	569.453,84	8.190,00	0,00	0,00
	Fondo pluriennale vincolato per spese in conto capitale <sup>(1)</sup>		previsioni di competenza	2.650.972,98	0,00	0,00	0,00
	Utilizzo avanzo di Amministrazione		previsioni di competenza	457.500,00	0,00		
	- di cui avanzo - utilizzato anticipatamente <sup>(2)</sup>		previsioni di competenza	0,00	0,00		
	Fondo di Cassa all'1/1/esercizio di riferimento		previsioni di cassa	6.177.001,16	5.976.667,64		
10000 TITOLO 1	Entrate correnti di natura tributaria, contributiva e perequativa	3544177,20	previsione di competenza previsione di cassa	11.205.228,80 14.559.479,79	11.171.824,50 14.716.001,70	11.142.764,38	11.084.537,25
20000 TITOLO 2	Trasferimenti correnti	96226,65	previsione di competenza previsione di cassa	688.956,79 1.165.131,04	693.669,08 789.895,73	605.316,69	605.316,69
30000 TITOLO 3	Entrate extratributarie	581430,56	previsione di competenza previsione di cassa	1.885.689,53 2.543.884,42	1.918.930,75 2.500.361,31	1.858.357,69	1.860.174,46
40000 TITOLO 4	Entrate in conto capitale	728613,03	previsione di competenza previsione di cassa	1.540.444,77 2.220.997,80	1.411.455,12 2.140.068,15	673.757,02	723.757,02
50000 TITOLO 5	Entrate da riduzione di attività finanziarie	0,00	previsione di competenza previsione di cassa	0,00 0,00	0,00 0,00	0,00	0,00
60000 TITOLO 6	Accensione prestiti	0,00	previsione di competenza previsione di cassa	0,00 0,00	0,00 0,00	0,00	0,00
70000 TITOLO 7	Anticipazioni da Istituto tesoriere/cassiere	0,00	previsione di competenza previsione di cassa	0,00 0,00	0,00 0,00	0,00	0,00
90000 TITOLO 9	Entrate per conto terzi e partite di giro	426608,19	previsione di competenza previsione di cassa	1.969.000,00 2.122.630,91	2.069.000,00 2.495.608,19	2.069.000,00	2.069.000,00
<b>TOTALE TITOLI</b>		<b>5377055,63</b>	previsione di competenza previsione di cassa	<b>17.289.319,89</b> <b>22.617.123,96</b>	<b>17.264.879,45</b> <b>22.641.935,08</b>	<b>16.349.195,78</b>	<b>16.342.785,42</b>
<b>TOTALE GENERALE DELLE ENTRATE</b>		<b>5377055,63</b>	previsione di competenza previsione di cassa	<b>20.967.246,71</b> <b>28.789.125,12</b>	<b>17.273.069,45</b> <b>28.618.602,72</b>	<b>16.349.195,78</b>	<b>16.342.785,42</b>

BILANCIO DI PREVISIONE RIEPILOGO GENERALE DELLE SPESE PER TITOLI							
TITOLO	DENOMINAZIONE	RESIDUI PRESUNTI AL TERMINE DELL'ESERCIZIO PRECEDENTE QUELLO CUI SI RIFERISCE IL BILANCIO	PREVISIONI DEFINITIVE DELL'ANNO 2018	PREVISIONI			
				ANNO 2019	DELL'ANNO 2020	DELL'ANNO 2021	
	DISAVANZO DI AMMINISTRAZIONE		0,00	0,00	0,00	0,00	
<b>TITOLO 1</b>	<b>SPESE CORRENTI</b>	3.498.632,52	14.271.548,81	13.667.939,33	13.499.968,76	13.438.463,40	
			previsione di competenza di cui già impegnata*	1.338.151,72	0,00	0,00	
			di cui fondo pluriennale vincolato	0,00	0,00	0,00	
			previsione di cassa	16.247.354,94	16.834.620,72		
<b>TITOLO 2</b>	<b>SPESE IN CONTO CAPITALE</b>	2.697.214,58	4.607.677,90	1.411.455,12	673.757,02	723.757,02	
			previsione di competenza di cui già impegnata*	0,00	0,00	0,00	
			di cui fondo pluriennale vincolato	0,00	0,00	0,00	
			previsione di cassa	4.773.451,07	4.108.669,70		
<b>TITOLO 3</b>	<b>SPESE PER INCREMENTO DI ATTIVITA' FINANZIARIE</b>	0,00	0,00	0,00	0,00	0,00	
			previsione di competenza di cui già impegnata*	0,00	0,00	0,00	
			di cui fondo pluriennale vincolato	0,00	0,00	0,00	
			previsione di cassa	0,00	0,00	0,00	
<b>TITOLO 4</b>	<b>RIMBORSO DI PRESTITI</b>	0,00	119.020,00	124.675,00	106.470,00	111.565,00	
			previsione di competenza di cui già impegnata*	0,00	0,00	0,00	
			di cui fondo pluriennale vincolato	0,00	0,00	0,00	
			previsione di cassa	119.020,00	124.675,00	111.565,00	
<b>TITOLO 5</b>	<b>CHIUSURA ANTICIPAZIONI DA ISTITUTO TESORIERE/CASSIERE</b>	0,00	0,00	0,00	0,00	0,00	
			previsione di competenza di cui già impegnata*	0,00	0,00	0,00	
			di cui fondo pluriennale vincolato	0,00	0,00	0,00	
			previsione di cassa	0,00	0,00	0,00	
<b>TITOLO 7</b>	<b>SPESE PER CONTO TERZI E PARTITE DI GIRO</b>	500.051,76	1.969.000,00	2.069.000,00	2.069.000,00	2.069.000,00	
			previsione di competenza di cui già impegnata*	0,00	0,00	0,00	
			di cui fondo pluriennale vincolato	0,00	0,00	0,00	
			previsione di cassa	2.195.228,59	2.569.051,76		
	<b>TOTALE TITOLI</b>	<b>6.695.898,86</b>	<b>20.967.246,71</b>	<b>17.273.069,45</b>	<b>16.349.195,78</b>	<b>16.342.785,42</b>	
			previsione di competenza di cui già impegnata*	1.338.151,72	0,00	0,00	
			di cui fondo pluriennale vincolato	0,00	0,00	0,00	
			previsione di cassa	23.335.054,60	23.637.017,18		
	<b>TOTALE GENERALE DELLE SPESE</b>	<b>6.695.898,86</b>	<b>20.967.246,71</b>	<b>17.273.069,45</b>	<b>16.349.195,78</b>	<b>16.342.785,42</b>	
			previsione di competenza di cui già impegnata*	1.338.151,72	0,00	0,00	
			di cui fondo pluriennale vincolato	0,00	0,00	0,00	
			previsione di cassa	23.335.054,60	23.637.017,18		

Le previsioni di competenza rispettano il principio generale n.16 e i principi contabili e rappresentano le entrate e le spese che si prevede saranno esigibili in ciascuno degli esercizi considerati anche se l'obbligazione giuridica è sorta in esercizi precedenti.

**Fondo pluriennale vincolato (FPV)**

Il fondo pluriennale vincolato, trattato al punto 5.4 del principio contabile applicato della competenza finanziaria, è un saldo finanziario, costituito da risorse già accertate destinate al finanziamento di obbligazioni passive dell'ente già impegnate, ma esigibili in esercizi successivi a quello in cui è accertata l'entrata.

Le fonti di finanziamento del Fondo pluriennale vincolato iscritto nella parte entrata, del bilancio per l'esercizio 2019 sono le seguenti:

Fonti di finanziamento FPV	Importo
Entrata corrente non vincolata in deroga per spese di personale	0,00
Entrata corrente non vincolata in deroga per patrocinio legali esterni	0,00
entrata in conto capitale	0,00
assunzione prestiti/indebitamento	0,00
altre risorse (entrate correnti)	8.190,00
<b>TOTALE</b>	<b>8.190,00</b>

Tale valore sarà significativamente modificato, sia in parte corrente che in parte capitale, entro il 31.12.2018, a seguito della puntuale determinazione delle entrate di competenza degli esercizi futuri in quanto corrispondenti a spese già finanziate sul bilancio 2018 ma che saranno esigibili negli esercizi futuri.



**Previsioni di cassa**

Gli stanziamenti di cassa comprendono le previsioni di riscossioni e pagamenti in conto competenza e in conto residui e sono elaborate in considerazione dei presumibili ritardi nella riscossione e nei pagamenti delle obbligazioni già esigibili.

Il saldo di cassa non negativo assicura il rispetto del comma 6 dell'art.162 del TUEL.

L'organo di revisione ha verificato che la previsione di cassa sia stata calcolata tenendo conto del trend della riscossione nonché di quanto accantonato al Fondo Crediti dubbia esigibilità di competenza e in sede di rendiconto.

L'organo di revisione rammenta che i singoli dirigenti o responsabili di servizi devono partecipare alle proposte di previsione autorizzatorie di cassa anche ai fini dell'accertamento preventivo di compatibilità di cui all'art. 183, comma 8, del TUEL.

La differenza fra residui + previsione di competenza e previsione di cassa è dimostrata nel seguente prospetto:

BILANCIO DI PREVISIONE CASSA RIEPILOGO GENERALE ENTRATE PER TITOLI					
TITOLO	DENOMINAZIONE	RE SIDUI	PREV. COMP.	TOTALE	PREV. CASSA
	Fondo di Cassa all'1/1'esercizio di riferimento				5.976.667,64
1	Entrate correnti di natura tributaria, contributiva e perequativa	3.544.177,20	11.171.824,50	14.716.001,70	14.716.001,70
2	Trasferimenti correnti	96.226,65	693.669,08	789.895,73	789.895,73
3	Entrate extratributarie	581.430,56	1.918.930,75	2.500.361,31	2.500.361,31
4	Entrate in conto capitale	728.613,03	1.411.455,12	2.140.068,15	2.140.068,15
5	Entrate da riduzione di attività finanziarie			0,00	
6	Accensione prestiti			0,00	
7	Anticipazioni da istituto tesoriere/cassiere			0,00	
9	Entrate per conto terzi e partite di giro	426.608,19	2.069.000,00	2.495.608,19	2.495.608,19
	<b>TOTALE TITOLI</b>	<b>5.377.055,63</b>	<b>17.264.879,45</b>	<b>22.641.935,08</b>	<b>22.641.935,08</b>
	<b>TOTALE GENERALE DELLE ENTRATE</b>	<b>5.377.055,63</b>	<b>17.264.879,45</b>	<b>22.641.935,08</b>	<b>28.618.602,72</b>

BILANCIO DI PREVISIONE CASSA RIEPILOGO GENERALE DELLE SPESE PER TITOLI					
TITOLO	DENOMINAZIONE	RE SIDUI	PREV. COMP.	TOTALE	PREV. CASSA
1	Spese Correnti	3498632,52	13.667.939,33	17.166.571,85	16.834.620,72
2	Spese In Conto Capitale	2697214,58	1.411.455,12	4.108.669,70	4.108.669,70
3	Spese Per Incremento Di Attivita' Finanziarie		0,00	0,00	0,00
4	Rimborso Di Prestiti	0	124.675,00	124.675,00	124.675,00
5	Chiusura Anticipazioni Da Istituto Tesoriere/Cassiere		0,00	0,00	0,00
7	Spese Per Conto Terzi E Partite Di Giro	500051,76	2.069.000,00	2.569.051,76	2.569.051,76
	<b>TOTALE GENERALE DELLE SPESE</b>	<b>6.695.898,86</b>	<b>17.273.069,45</b>	<b>23.968.968,31</b>	<b>23.637.017,18</b>
	<b>SALDO DI CASSA</b>				<b>4.981.585,54</b>

**Verifica equilibrio corrente anni 2019-2021**

Gli equilibri richiesti dal comma 6 dell'art.162 del TUEL sono così assicurati:

BILANCIO DI PREVISIONE  
EQUILIBRI DI BILANCIO (1)

EQUILIBRIO ECONOMICO-FINANZIARIO		COMPETENZA ANNO 2019	COMPETENZA ANNO 2020	COMPETENZA ANNO 2021
Fondo di cassa all'inizio dell'esercizio		5.976.667,64		
A) Fondo pluriennale vincolato di entrata per spese correnti	(+)	8.190,00	0,00	0,00
AA) Recupero disavanzo di amministrazione esercizio precedente	(-)	0,00	0,00	0,00
B) Entrate Titoli 1.00 - 3.00 - 3.00 di cui per estinzione anticipata di prestiti	(+)	13.784.424,33 0,00	13.606.438,76 0,00	13.550.028,40 0,00
C) Entrate Titolo 4.02.05 - Contributi agli investimenti direttamente destinati al rimborso dei prestiti da amministrazioni pubbliche	(+)	0,00	0,00	0,00
D) Spese Titolo 1.00 - Spese correnti di cui: - fondo pluriennale vincolato - fondo crediti di dubbia esigibilità	(-)	13.667.939,33 0,00 332.451,13	13.499.968,76 0,00 332.451,13	13.438.463,40 0,00 340.372,17
E) Spese Titolo 2.04 - Altri trasferimenti in conto capitale	(-)	0,00	0,00	0,00
F) Spese Titolo 4.00 - Quote di capitale amm.to dei mutui e prestiti obbligazionari di cui per estinzione anticipata di prestiti di cui Fondo anticipazioni di liquidità (DL 35/2013) e successive modifiche e rifinanziamenti	(-)	124.675,00 0,00 0,00	106.470,00 0,00 0,00	111.565,00 0,00 0,00
G) Somma finale (G=A-AA+B+C-D-E-F)		0,00	0,00	0,00
<b>ALTRE POSTE DIFFERENZIALI, PER ECCEZIONI PREVISTE DA NORME DI LEGGE E DA PRINCIPI CONTABILI, CHE HANNO EFFETTO SULL'EQUILIBRIO EX ARTICOLO 162, COMMA 6, DEL TESTO UNICO DELLE LEGGI SULL'ORDINAMENTO DEGLI ENTI LOCALI</b>				
H) Utilizzo risultato di amministrazione presunto per spese correnti <sup>(1)</sup> di cui per estinzione anticipata di prestiti	(+)	0,00 0,00		
I) Entrate di parte capitale destinate a spese correnti in base a specifiche disposizioni di legge o dei principi contabili di cui per estinzione anticipata di prestiti	(+)	0,00 0,00	0,00 0,00	0,00 0,00
L) Entrate di parte corrente destinate a spese di investimento in base a specifiche disposizioni di legge o dei principi contabili	(-)	0,00	0,00	0,00
M) Entrate da accensione di prestiti destinate a estinzione anticipata dei prestiti	(+)	0,00	0,00	0,00
<b>EQUILIBRIO DI PARTE CORRENTE<sup>(1)</sup></b>		<b>0,00</b>	<b>0,00</b>	<b>0,00</b>
<b>Q = G + H + I + L + M</b>				
P) Utilizzo risultato di amministrazione presunto per spese di investimento <sup>(1)</sup>	(+)	0,00		
Q) Fondo pluriennale vincolato di entrata per spese in conto capitale	(+)	0,00	0,00	0,00
R) Entrate Titoli 4.00-5.00-6.00	(+)	1.411.455,12	673.757,02	723.757,02
C) Entrate Titolo 4.02.06 - Contributi agli investimenti direttamente destinati al rimborso dei prestiti da amministrazioni pubbliche	(-)	0,00	0,00	0,00
I) Entrate di parte capitale destinate a spese correnti in base a specifiche disposizioni di legge o dei principi contabili	(+)	0,00	0,00	0,00
S1) Entrate Titolo 5.02 per Riscossione crediti di breve termine	(-)	0,00	0,00	0,00
S2) Entrate Titolo 5.03 per Riscossione crediti di medio-lungo termine	(-)	0,00	0,00	0,00
T) Entrate Titolo 5.04 relative a Altre entrate per riduzioni di attività finanziaria	(-)	0,00	0,00	0,00
L) Entrate di parte corrente destinate a spese di investimento in base a specifiche disposizioni di legge o dei principi contabili	(+)	0,00	0,00	0,00
M) Entrate da accensione di prestiti destinate a estinzione anticipata dei prestiti	(-)	0,00	0,00	0,00
U) Spese Titolo 3.00 - Spese in conto capitale di cui fondo pluriennale vincolato di spesa	(-)	1.411.455,12 0,00	673.757,02 0,00	723.757,02 0,00
V) Spese Titolo 3.01 per Acquisizioni di attività finanziaria	(-)	0,00	0,00	0,00
E) Spese Titolo 2.04 - Altri trasferimenti in conto capitale	(+)	0,00	0,00	0,00
<b>EQUILIBRIO DI PARTE CAPITALE</b>		<b>0,00</b>	<b>0,00</b>	<b>0,00</b>
<b>Z = P + Q + R - C - I - S1 - S2 - T - L - M - U - V + E</b>				
S1) Entrate Titolo 5.02 per Riscossione crediti di breve termine	(+)	0,00	0,00	0,00
S2) Entrate Titolo 5.03 per Riscossione crediti di medio-lungo termine	(+)	0,00	0,00	0,00
T) Entrate Titolo 5.04 relative a Altre entrate per riduzioni di attività finanziaria	(+)	0,00	0,00	0,00
K1) Spese Titolo 3.02 per Concessione crediti di breve termine	(-)	0,00	0,00	0,00
K2) Spese Titolo 3.03 per Concessione crediti di medio-lungo termine	(-)	0,00	0,00	0,00
Y) Spese Titolo 3.04 per Altre spese per acquisizioni di attività finanziaria	(-)	0,00	0,00	0,00
<b>EQUILIBRIO FINALE</b>		<b>0,00</b>	<b>0,00</b>	<b>0,00</b>
<b>W = Q + Z + S1 + S2 + T - X1 - K2 - Y</b>				
<b>Saldo corrente ai fini della copertura degli investimenti pluriennali<sup>(1)</sup>:</b>				
Equilibrio di parte corrente (O)		0,00	0,00	0,00
Utilizzo risultato di amministrazione per il finanziamento di spese correnti (H)	(-)	0,00		
Equilibrio di parte corrente ai fini della copertura degli investimenti pluriennali		0,00	0,00	0,00



Utilizzo proventi alienazioni

Nel bilancio di previsione 2019-2020 non è previsto l'utilizzo di proventi da alienazioni a finanziamento di spese di parte corrente

Risorse derivanti da rinegoziazione mutui

L'ente non ha effettuato operazioni di rinegoziazione relative ai mutui in essere.

Entrate e spese di carattere non ripetitivo

L'articolo 25, comma 1, lettera b) della legge 31/12/2009, n.196, relativamente alla classificazione delle entrate dello stato, distingue le entrate ricorrenti da quelle non ricorrenti, a seconda che si riferiscano a proventi la cui acquisizione sia prevista a regime ovvero limitata a uno o più esercizi.

Nel bilancio sono previste nei primi tre titoli le seguenti entrate e nel titolo I le seguenti spese non ricorrenti (importi che superano la media dei cinque anni precedenti):

Entrate non ricorrenti destinate a spesa corrente	Anno 2019	Anno 2020	Anno 2021
Entrate da titoli abitativi edilizi			
Entrate per sanatoria abusi edilizi e sanzioni			
Recupero evasione tributaria (parte eccedente)			
Canoni per concessioni pluriennali			
Sanzioni codice della strada (parte eccedente)			
Entrate per eventi calamitosi			
Altre da specificare: Rimborsi per consultazioni elettorali	83.000,00		
<b>Totale</b>	<b>83.000,00</b>	<b>0,00</b>	<b>0,00</b>

Spese del titolo 1° non ricorrenti	Anno 2019	Anno 2020	Anno 2021
consultazione elettorali e referendarie locali	97.732,40		
spese per eventi calamitosi			
sentenze esecutive e atti equiparati			
ripiano disavanzi organismi partecipati			
penale estinzione anticipata prestiti			
altre da specificare			
<b>Totale</b>	<b>97.732,40</b>	<b>0,00</b>	<b>0,00</b>

La nota integrativa

La nota integrativa allegata al bilancio di previsione indica come disposto dal comma 5 dell'art.11 del D.Lgs. 23/6/2011 n.118 tutte le seguenti informazioni:

- a) i criteri di valutazione adottati per la formulazione delle previsioni, con particolare riferimento agli stanziamenti riguardanti gli accantonamenti per le spese potenziali e al fondo crediti di dubbia esigibilità, dando illustrazione dei crediti per i quali non è previsto l'accantonamento a tale fondo;

- b) le quote vincolate e accantonate del risultato di amministrazione presunto al 31 dicembre dell'esercizio precedente, distinguendo i vincoli derivanti dalla legge e dai principi contabili, dai trasferimenti, da mutui e altri finanziamenti, vincoli formalmente attribuiti dall'ente;
- c) gli utilizzi delle quote vincolate e accantonate del risultato di amministrazione presunto, distinguendo i vincoli derivanti dalla legge e dai principi contabili, dai trasferimenti, da mutui e altri finanziamenti, vincoli formalmente attribuiti dall'ente;
- d) l'elenco degli interventi programmati per spese di investimento finanziati col ricorso al debito e con le risorse disponibili;
- e) l'elenco delle garanzie principali o sussidiarie prestate dall'ente a favore di enti e di altri soggetti ai sensi delle leggi vigenti;
- f) l'elenco dei propri enti ed organismi strumentali, precisando che i relativi bilanci consuntivi sono consultabili nel proprio sito internet fermo restando quanto previsto per gli enti locali dall'art. 172, comma 1, lettera a) del Tuel;
- g) l'elenco delle partecipazioni possedute con l'indicazione della relativa quota percentuale;



**VERIFICA COERENZA DELLE PREVISIONI****Verifica della coerenza interna**

L'organo di revisione ritiene che le previsioni per gli anni 2019-2021 siano coerenti con gli strumenti di programmazione di mandato, con il documento unico di programmazione e con gli atti di programmazione di settore (piano triennale dei lavori pubblici, programmazione fabbisogni del personale, piano alienazioni e valorizzazione patrimonio immobiliare, ecc.).

**Verifica contenuto informativo ed illustrativo del documento unico di programmazione DUP**

Il Documento Unico di Programmazione (DUP), è stato predisposto dalla Giunta tenuto conto del contenuto minimo previsto dal Principio contabile applicato alla programmazione (Allegato n. 4/1 al D. Lgs. 118/2011).

Sul DUP il precedente Collegio dei Revisori ha espresso parere con verbale n. 13 del 18.07.2018 attestando la sua coerenza, attendibilità e congruità.

**Strumenti obbligatori di programmazione di settore**

Il Dup contiene i seguenti strumenti obbligatori di programmazione di settore che sono coerenti con le previsioni di bilancio.

**Programma triennale lavori pubblici**

Il programma triennale ed elenco annuale dei lavori pubblici di cui all'art. 21 del D. Lgs. 50/2016 deve essere redatto conformemente alle modalità e agli schemi approvati con Decreto del Ministero delle Infrastrutture e dei Trasporti n. 14 del 16 gennaio 2018 e sarà presentato al Consiglio per l'approvazione unitamente al bilancio preventivo.

Il programma triennale e l'elenco annuale dei lavori pubblici e relativi adeguamenti sono pubblicati ai sensi del D.M. n. 14 del 16 gennaio 2018.

Gli importi inclusi nello schema relativi ad interventi con onere a carico dell'ente trovano riferimento nel bilancio di previsione 2019-2021.

Il programma triennale, dopo la sua approvazione consiliare, dovrà essere pubblicato sul sito dell'Ente nella sezione "Amministrazione trasparente" e sul sito del Ministero delle Infrastrutture e dei Trasporti e dell' Osservatorio dei contratti pubblici relativi a lavori, servizi e forniture.



### **Programmazione biennale di acquisti di beni e servizi**

Per quanto riguarda il programma biennale di acquisti di beni e servizi di importo unitario stimato pari o superiore a Euro 40.000,00, nella nota di aggiornamento del Dup l'Ente ha provveduto allo stralcio dello stesso il quale sarà approvato con apposita deliberazione conformemente a quanto previsto dal Decreto del Ministero delle Infrastrutture e dei Trasporti n. 14 del 16.01.2018, nella lettura interpretativa fornita dallo stesso Ministero delle Infrastrutture e dei Trasporti. Si rammenta che sino all'approvazione del piano biennale di acquisti di beni e servizi l'Ente non potrà dar seguito agli acquisti di beni e/o servizi previsti a bilancio.

### **Programmazione triennale fabbisogni del personale**

La programmazione del fabbisogno di personale prevista dall'art. 39, comma 1 della Legge 449/1997 e dall'art. 6 del D.Lgs. 165/2001 deve essere approvata con specifico atto secondo le "Linee di indirizzo per la predisposizione dei piani dei fabbisogni di personale da parte della PA" emanate in data 08 maggio 2018 da parte del Ministro per la semplificazione e la pubblica amministrazione pubblicate in G.U. 27 luglio 2018, n.173 .

L'atto oltre ad assicurare le esigenze di funzionalità e d'ottimizzazione delle risorse per il miglior funzionamento dei servizi, deve prevedere una riduzione della spesa attraverso il contenimento della dinamica retributiva ed occupazionale.

I fabbisogni di personale nel triennio 2019-2021, devono tenere conto dei vincoli disposti per le assunzioni e per la spesa di personale.



## **Verifica della coerenza esterna**

### **Pareggio di bilancio e saldo di finanza pubblica**

A legislazione vigente (art. 1 comma 466 L. 232/2016) gli Enti devono rispettare il saldo tra entrate finali e spese finali come da allegato 9 del D. Lgs. 118/2011 (ex art 9 L. 243/2012).

Nella Legge di Bilancio in corso di discussione il pareggio di bilancio, così come declinato dall'articolo 1 comma 466 L. 232/2016, viene sostanzialmente abolito. Tuttavia, dalla verifica della coerenza delle previsioni con l'obiettivo di saldo risulta un saldo non negativo così determinato:

## BILANCIO DI PREVISIONE

## PROSPETTO VERIFICA RISPETTO DEI VINCOLI DI FINANZA PUBBLICA

EQUILIBRIO DI BILANCIO DI CUI ALL'ART. 9 DELLA LEGGE N. 243/2012		COMPETENZA ANNO 2019	COMPETENZA ANNO 2020	COMPETENZA ANNO 2021
A1) Fondo pluriennale vincolato di entrata per spese correnti (dal 2020 quota finanziata da entrate finali)	(+)	8.190,00	0,00	0,00
A2) Fondo pluriennale vincolato di entrata in conto capitale al netto delle quote finanziate da debito (dal 2020 quota finanziata da entrate finali)	(+)	0,00	0,00	0,00
A3) Fondo pluriennale vincolato di entrata per partite finanziarie (dal 2020 quota finanziata da entrate finali)	(+)	0,00	0,00	0,00
A) Fondo pluriennale vincolato di entrata (A1 + A2 + A3)	(+)	8.190,00	0,00	0,00
B) Titolo 1 - Entrate correnti di natura tributaria, contributiva e perequativa	(+)	11.171.824,50	11.142.764,38	11.084.537,25
C) Titolo 2 - Trasferimenti correnti validi ai fini dei saldi finanza pubblica	(+)	693.669,08	605.316,69	605.316,69
D) Titolo 3 - Entrate extratributarie	(+)	1.918.930,75	1.858.357,69	1.860.174,46
E) Titolo 4 - Entrate in c/capitale	(+)	1.411.455,12	673.757,02	723.757,02
F) Titolo 5 - Entrate da riduzione di attività finanziarie	(+)	0,00	0,00	0,00
G) SPAZI FINANZIARI ACQUISITI <sup>(1)</sup>	(+)	0,00	0,00	0,00
H1) Titolo 1 - Spese correnti al netto del fondo pluriennale vincolato	(+)	13.067.939,33	13.499.968,76	13.438.463,40
H2) Fondo pluriennale vincolato di parte corrente (dal 2020 quota finanziata da entrate finali)	(+)	0,00	0,00	0,00
H3) Fondo crediti di dubbia esigibilità di parte corrente	(-)	332.451,13	332.451,13	340.372,17
H4) Fondo contenzioso (destinato a confluire nel risultato di amministrazione)	(-)	0,00	0,00	0,00
H5) Altri accantonamenti (destinati a confluire nel risultato di amministrazione) <sup>(2)</sup>	(-)	0,00	0,00	0,00
H) Titolo 1 - Spese correnti valide ai fini dei saldi di finanza pubblica (H=H1+H2-H3-H4-H5)	(-)	13.335.488,20	13.167.517,63	13.098.091,23
I1) Titolo 2 - Spese in c/ capitale al netto del fondo pluriennale vincolato	(+)	1.411.455,12	673.757,02	723.757,02
I2) Fondo pluriennale vincolato in c/capitale al netto delle quote finanziate da debito (dal 2020 quota finanziata da entrate finali)	(+)	0,00	0,00	0,00
I3) Fondo crediti di dubbia esigibilità in c/capitale	(-)	0,00	0,00	0,00
I4) Altri accantonamenti (destinati a confluire nel risultato di amministrazione) <sup>(2)</sup>	(-)	0,00	0,00	0,00
I) Titolo 2 - Spese in c/capitale valide ai fini dei saldi di finanza pubblica (I=I1+I2-I3-I4)	(-)	1.411.455,12	673.757,02	723.757,02
L1) Titolo 3 - Spese per incremento di attività finanziaria al netto del fondo pluriennale vincolato	(+)	0,00	0,00	0,00
L2) Fondo pluriennale vincolato per partite finanziarie (dal 2020 quota finanziata da entrate finali)	(+)	0,00	0,00	0,00
L) Titolo 3 - Spese per incremento di attività finanziaria (L=L1 + L2)	(-)	0,00	0,00	0,00
M) SPAZI FINANZIARI CEDUTI <sup>(3)</sup>	(-)	0,00	0,00	0,00
(N) EQUILIBRIO DI BILANCIO AI SENSI DELL'ARTICOLO 9 DELLA LEGGE N. 243/2012 <sup>(3)</sup> (N=A+B+C+D+E+F+G-H-I-L-M)		457.126,13	438.921,13	451.937,17



Si precisa che per quanto riguarda il fondo contenzioso, le relative risorse sono state stanziare nei capitoli di bilancio e gestite attraverso il fondo pluriennale vincolato.

Ai fini del concorso alla realizzazione degli obiettivi di finanza pubblica gli enti locali si considerano in equilibrio in presenza di un risultato di competenza dell'esercizio non negativo. Il rispetto dell'equilibrio viene riscontrato, in ciascun anno, dal prospetto della verifica degli equilibri allegato al rendiconto di gestione e previsto nell'allegato 10 del decreto legislativo 23 giugno 2011, n. 118;

Il risultato di amministrazione e il fondo pluriennale vincolato di entrata e di spesa possono essere utilizzati nel rispetto delle disposizioni previste dal decreto legislativo 23 giugno 2011, n. 118.

## VERIFICA ATTENDIBILITA' E CONGRUITA' DELLE PREVISIONI ANNO 2019-2021

### A) ENTRATE

Ai fini della verifica dell'attendibilità delle entrate e congruità delle spese previste per gli esercizi 2019-2021, alla luce della manovra disposta dall'ente, sono state analizzate in particolare le voci di bilancio appresso riportate.

#### Entrate da fiscalità locale

##### Addizionale Comunale all'Irpef

Il comune ha applicato, ai sensi dell'art.1 del D.Lgs. n.360/1998, l'addizionale all'IRPEF, fissandone le aliquote sulla base dei seguenti scaglioni di reddito (con una soglia di esenzione per redditi fino a euro 12.000,00):

Aliquote PROGRESSIVE in base agli scaglioni IRPEF stabiliti dallo stato

<b>Scaglioni reddito</b>	<b>Aliquota</b>
<b>fino a 15.000 euro</b>	<b>0,70%</b>
<b>oltre 15.000 e fino a 28.000 euro</b>	<b>0,72%</b>
<b>oltre 28.000 e fino a 55.000 euro</b>	<b>0,78%</b>
<b>oltre 55.000 e fino a 75.000 euro</b>	<b>0,79%</b>
<b>oltre 75.000 euro</b>	<b>0,80%</b>

Addizionale Comunale Irpef	Esercizio 2018	Previsione 2019	Previsione 2020	Previsione 2021
Previsione	1.900.000,00	1.900.000,00	1.900.000,00	1.900.000,00

Le previsioni di gettito sono coerenti a quanto disposto dal punto 3.7.5 del principio 4/2 del D. Lgs 118/2011 e tenendo conto del trend degli esercizi precedenti.

### IUC

Il gettito stimato per l'Imposta Unica Comunale, nella sua articolazione IMU/TASI/TARI, è così composto:

<i>IUC</i>	Esercizio 2018 (assestato luglio)	Previsione 2019	Previsione 2020	Previsione 2021
IMU	2.708.000,00	2.808.000,00	2.808.000,00	2.808.000,00
TASI	826.043,00	834.000,00	834.000,00	834.000,00
TARI	3.036.783,06	3.036.783,06	3.036.783,06	3.036.783,06
<b>Totale</b>	<b>6.570.826,06</b>	<b>6.678.783,06</b>	<b>6.678.783,06</b>	<b>6.678.783,06</b>

<i>Altri Tributi</i>	Esercizio 2018 (assestato luglio)	Previsione 2019	Previsione 2020	Previsione 2021
ICP	130.000,00	130.000,00	130.000,00	130.000,00
CIMP	0,00	0,00	0,00	0,00
TOSAP	0,00	0,00	0,00	0,00
Imposta di scopo	0,00	0,00	0,00	0,00
Imposta di soggiorno	0,00	0,00	0,00	0,00
Contributo di sbarco	0,00	0,00	0,00	0,00
<b>Totale</b>	<b>130.000,00</b>	<b>130.000,00</b>	<b>130.000,00</b>	<b>130.000,00</b>

In particolare per la TARI, l'ente, in attesa dell'approvazione del piano finanziario da parte di Atersir, ha iscritto in entrata l'ammontare risultante dal piano finanziario 2018 (€ 3.036.783,06 sul capitolo di entrata "Tari" ed € 151.839,15 SUL CAPITOLO "TRIBUTO PROVINCIALE AMBIENTALE" correlato ad analogo capitolo di spesa), con la precisazione che si procederà all'approvazione del Piano Finanziario 2019 e delle relative tariffe non appena lo stesso sarà deliberato da Atersir e comunque entro il termine previsto dalla legge per l'approvazione del bilancio di previsione 2019/2021. In seguito si provvederà a recepire i dati finanziari aggiornati con la prima variazione di bilancio utile.

Il Collegio prende atto che la tariffa è determinata sulla base della copertura integrale dei costi di investimento e di esercizio del servizio rifiuti compresi quelli relativi alla realizzazione ed esercizio della discarica ad esclusione dei costi relativi ai rifiuti speciali al cui smaltimento provvedono a proprie spese i relativi produttori comprovandone il trattamento.

Nella determinazione dei costi - a partire dall'anno 2018 - ai sensi del comma 653 dell'art.1 della Legge 147/2013 il comune ha tenuto conto delle risultanze dei fabbisogni standard presenti sul sito [www.opencivitas.it](http://www.opencivitas.it) relative all'anno 2013 (l'ultimo a disposizione al momento dell'approvazione del Piano).

Il Collegio prende atto che la modalità di commisurazione della tariffa è stata fatta sulla base del criterio medio- ordinario (ovvero in base alla quantità e qualità medie ordinarie di rifiuti prodotti per unità di superficie in relazione agli usi e alla tipologia di attività svolte) e non sull'effettiva quantità di rifiuti prodotti.

La disciplina dell'applicazione del tributo sarà approvata con regolamento dal Consiglio comunale.

La quota di gettito atteso che rimarrà a carico dell'ente per effetto delle riduzioni/esenzioni del tributo ammonta ad euro 51.750,00 (con riferimento al Pef 2018).



**Risorse relative al recupero dell'evasione tributaria**

Le entrate relative all'attività di controllo delle dichiarazioni subiscono le seguenti variazioni:

**entrate recupero evasione**

Tributo	Accertamento 2017*	Residuo 2017*	Assestato 2018	Previsione 2019	Previsione 2020	Previsione 2021
ICI	17.448,88	16.477,88	9.428,84	0,00	0,00	0,00
IMU	424.703,15	162.419,99	180.000,00	250.000,00	250.000,00	250.000,00
TASI	10.344,10	7.045,65	3.000,00	10.000,00	10.000,00	10.000,00
TARI	0,00	0,00	50.000,00	50.000,00	50.000,00	50.000,00
TOSAP	0,00	0,00	0,00	0,00	0,00	0,00
IMPOSTA PUBBLICITA'	18.581,56	0,00	5.774,00	10.000,00	10.000,00	10.000,00
ALTRI TRIBUTI	0,00	0,00	0,00	0,00	0,00	0,00
<b>Totale</b>	<b>471.077,69</b>	<b>185.943,52</b>	<b>248.202,84</b>	<b>320.000,00</b>	<b>320.000,00</b>	<b>320.000,00</b>
FONDO CREDITI DUBBIA ESIGIBILITA' (FCDE)	233.936,00		92.243,00	138.385,07	138.385,07	145.250,00

La quantificazione del fondo crediti di dubbia esigibilità per gli anni 2019-2021 appare congrua in relazione all'andamento storico delle riscossioni rispetto agli accertamenti ed ai crediti dichiarati inesigibili inclusi tra le componenti di costo.

**Entrate da titoli abitativi (proventi da permessi da costruire) e relative sanzioni**

La previsione delle entrate da titoli abitativi e relative sanzioni è la seguente:

Anno	Importo	Spesa corrente	Spesa in c/capitale
2017 (rendiconto)	273.706,08	0,00	273.706,08
2018 (assestato)	400.000,00	0,00	400.000,00
2019	500.000,00	0,00	500.000,00
2020	550.000,00	0,00	550.000,00
2021	600.000,00	0,00	600.000,00

La legge n.232/2016 art. 1 comma 460, e smi ha previsto che dal 1/1/2018 le entrate da titoli abitativi e relative sanzioni siano destinati esclusivamente e senza vincoli temporali a:

- realizzazione e manutenzione ordinaria e straordinaria delle opere di urbanizzazione primaria e secondaria;
- risanamento di complessi edilizi compresi nei centri storici e nelle periferie degradate;
- interventi di riuso e di rigenerazione;
- interventi di demolizione di costruzioni abusive;
- acquisizione e realizzazione di aree verdi destinate ad uso pubblico;
- interventi di tutela e riqualificazione dell'ambiente e del paesaggio, anche ai fini della prevenzione e della mitigazione del rischio idrogeologico e sismico e della tutela e riqualificazione del patrimonio rurale pubblico;
- interventi volti a favorire l'insediamento di attività di agricoltura in ambito urbano;
- spese di progettazione.

L'Organo di revisione ha verificato il rispetto dei vincoli di destinazione previsti dalla suddetta normativa.

### Sanzioni amministrative da codice della strada

Il 3 aprile 2008 si è costituita l'Unione Tresinaro Secchia, formata attualmente dai Comuni di Baiso, Casalgrande, Castellarano, Rubiera, Scandiano e Viano, a cui è confluita –tra le altre funzioni e servizi- in forza di convenzioni fra l'Unione ed i comuni associati, la Polizia Municipale (Convenzione per il conferimento delle funzioni di Polizia Municipale-Rep. 4 del 03.10.2008).

Il Collegio prende atto che per l'Ente tale entrata si configura come un mero trasferimento al titolo secondo e comunque, al fine di meglio evidenziare l'entità della posta relativa alle sanzioni, sono state iscritte nel bilancio di previsione, sia in entrata che in spesa.

### Proventi dei beni dell'ente

I proventi dei beni dell'ente per locazioni, fitti attivi e canoni patrimoniali sono così previsti:

La quantificazione dello stesso appare congrua in relazione all'andamento storico delle riscossioni rispetto agli accertamenti.

	Previsione 2019	Previsione 2020	Previsione 2021
Canoni di locazione	45.470,00	45.470,00	45.470,00
Fitti attivi e canoni patrimoniali	128.789,50	128.789,50	128.789,50
<b>TOTALE PROVENTI DEI BENI</b>	<b>174.259,50</b>	<b>174.259,50</b>	<b>174.259,50</b>
Fondo Crediti Dubbia Esigibilità	1.652,43	1.652,43	1.739,40
<b>Percentuale fondo (%)</b>	<b>0,95%</b>	<b>0,95%</b>	<b>1,00%</b>



**Proventi dei servizi pubblici**

Il dettaglio delle previsioni di proventi e costi dei servizi dell'ente dei servizi a domanda individuale è il seguente:

Servizio	Entrate/ proventi Prev. 2019	Spese/costi Prev. 2019	% copertura 2018			
Asilo nido	230.600,00	756.057,90	30,50%			
Casa riposo anziani			n.d.			
Fiere e mercati			n.d.			
Mense scolastiche	576.000,00	719.911,00	80,01%			
Musei e pinacoteche			n.d.			
Teatri, spettacoli e mostre			n.d.			
Colonie e soggiorni stagionali			n.d.			
Corsi extrascolastici			n.d.			
Impianti sportivi			n.d.			
Parchimetri			n.d.			
Servizi turistici			n.d.			
Trasporti funebri			n.d.			
Uso locali non istituzionali			n.d.			
Centro creativo			n.d.			
Altri Servizi			n.d.			
<b>Totale</b>	<b>806.600,00</b>	<b>1.475.968,90</b>	<b>54,65%</b>			

Servizio	Previsione Entrata 2019	FCDE 2019	Previsione Entrata 2020	FCDE 2020	Previsione Entrata 2021	FCDE 2021
Asilo nido	190.000,00	1.696,70	190.000,00	1.696,70	190.000,00	1.786,00
Casa riposo anziani						
Fiere e mercati						
Mense scolastiche	576.000,00	13.541,49	576.000,00	13.541,49	576.000,00	14.254,20
Musei e pinacoteche						
Teatri, spettacoli e mostre						
Colonie e soggiorni stagionali						
Corsi extrascolastici						
Impianti sportivi						
Parchimetri						
Servizi turistici						
Trasporti funebri						
Uso locali non istituzionali						
Centro creativo						
Altri servizi						
<b>TOTALE</b>	<b>766.000,00</b>	<b>15.238,19</b>	<b>766.000,00</b>	<b>15.238,19</b>	<b>766.000,00</b>	<b>16.040,20</b>

La quantificazione dello stesso appare congrua in relazione all'andamento storico delle riscossioni rispetto agli accertamenti.

L'organo esecutivo con deliberazione n. 140 del 15.11.2018 allegata al bilancio, ha determinato la percentuale complessiva di copertura dei servizi a domanda individuale nella misura del 54,65 %.

L'organo di revisione prende atto che l'ente ha adottato la delibera di Giunta Comunale n. 141 del 15.11.2018 avente ad oggetto: "Servizi pubblici a domanda individuale – Approvazione piano tariffario per l'esercizio 2019".

**B) SPESE PER TITOLI E MACROAGGREGATI**

Le previsioni degli esercizi 2019-2021 per macroaggregati di spesa corrente confrontate con la spesa risultante dalla previsione definitiva 2018 è la seguente:

Sviluppo previsione per aggregati di spesa:

SPESE PER TITOLI E MACROAGGREGATI					
PREVISIONI DI COMPETENZA					
TITOLI E MACROAGGREGATI DI SPESA	Previsioni Def. 2018	Previsioni 2019	Previsioni 2020	Previsioni 2021	
101	Redditi da lavoro dipendente	3.375.932,74	2.994.383,28	2.925.536,00	2.925.536,00
102	Imposte e tasse a carico dell'ente	177.412,53	147.076,89	147.076,89	147.076,89
103	Acquisto di beni e servizi	7.450.441,63	7.224.593,53	7.144.747,33	7.071.414,93
104	Trasferimenti correnti	2.537.733,70	2.578.974,50	2.565.355,41	2.565.355,41
105	Trasferimenti di tributi	0,00			
106	Fondi perequativi	0,00			
107	Interessi passivi	30.519,00	24.860,00	19.202,00	14.108,00
108	Altre spese per redditi da capitale				
109	Rimborsi e poste correttive delle entrate	60.156,67	70.100,00	70.100,00	70.100,00
110	Altre spese correnti	639.352,54	627.951,13	627.951,13	644.872,17
	<b>Totale</b>	<b>14.271.548,81</b>	<b>13.667.939,33</b>	<b>13.499.968,76</b>	<b>13.438.463,40</b>

**Spese di personale**

La spesa per redditi di lavoro dipendente prevista per gli esercizi 2019-2021, tiene conto delle assunzioni previste nella programmazione del fabbisogno e risulta coerente:

- con l'obbligo di riduzione della spesa di personale disposto dall'art. 1 comma 557 della Legge 296/2006 rispetto al valore medio del triennio 2011/2013, pari ad € 4.196.529,39, considerando l'aggregato rilevante comprensivo dell'IRAP ed al netto dei rinnovi contrattuali
- dei vincoli disposti dall'art. 9, comma 28 del D.L. 78/2010 sulla spesa per personale a tempo determinato, con convenzioni o con contratti di collaborazione coordinata e continuativa che fanno riferimento alla corrispondente spesa dell'anno 2009 di euro 445.387,00.

L'andamento dell'aggregato rilevante nei diversi esercizi compresi nel bilancio di previsione raffrontato con il vincolo da rispettare è il seguente:



	Previsione 2019	Previsione 2020	Previsione 2021
Spese macroaggregato 101	2.994.383,28	2.925.536,00	2.925.536,00
Spese macroaggregato 103			
Irap macroaggregato 102	134.440,00	134.440,00	134.440,00
Altre spese: reiscrizioni imputate all'esercizio successivo	0,00	0,00	0,00
Spese personale Unione su Casalgrande	991.632,00	991.632,00	991.632,00
<b>Totale spese di personale (A)</b>	<b>4.120.455,28</b>	<b>4.051.608,00</b>	<b>4.051.608,00</b>
(-) Componenti escluse (B)	290.094,82	290.094,82	290.094,82
<b>(=) Componenti assoggettate al limite di spesa A-B</b>	<b>3.830.360,46</b>	<b>3.761.513,18</b>	<b>3.761.513,18</b>
Media 2011/2013	4.196.529,39	4.196.529,39	4.196.529,39
Margine	366.168,93	435.016,21	435.016,21

La previsione per gli anni 2019, 2020 e 2021 è inferiore alla spesa media del triennio 2011/2013 che era pari a euro 4.196.529,39.

### **Spese per incarichi di collaborazione autonoma**

(art.7 comma 6, D. Lgs. 165/2001)

Il limite massimo previsto in bilancio per incarichi di collaborazione autonoma previsto per gli anni 2019-2021 è di circa euro 205.000,00. I contratti di collaborazione potranno essere stipulati con riferimento alle attività istituzionali stabilite dalla Legge e con riferimento al programma sottoposto all'approvazione del Consiglio.

L'ente ha disciplinato, all'interno del proprio regolamento sull'ordinamento degli uffici e dei servizi l'affidamento degli incarichi di collaborazione autonoma sulla base delle disposizioni introdotte dall'art. 46 del D.L. 25 giugno 2008 n. 112, alle cui previsioni si raccomanda di attenersi rigorosamente.

L'ente è tenuto a pubblicare regolarmente nel sito istituzionale i provvedimenti di incarico con l'indicazione dei soggetti percettori, della ragione dell'incarico e del compenso e delle altre informazioni previste dalla legge.

### **Spese per acquisto beni e servizi**

La previsione di spesa tiene conto dei vincoli posti dal saldo di finanza pubblica, dal piano triennale di contenimento delle spese di cui all'art. 2, commi da 594 a 599 della Legge 244/2007 e di quelle dell'art. 1, commi 146 e 147 della Legge 24/12/2012 n. 228. Il Collegio prende atto che per quanto riguarda le spese in materia di consulenza informatica, la relativa funzione è stata trasferita nell'Unione Tresinaro – Secchia.

Per quanto riguarda le suddette riduzioni di spesa, a partire dal 2018 non si applicano ai Comuni che hanno approvato il bilancio preventivo entro il 31.12 dell'anno precedente l'esercizio di riferimento e che hanno rispettato, nell'anno precedente il saldo tra entrate finali e spese finali (art. 21bis, comma 2 D.L. 50/2017 convertito in legge 96/2017).



Gli stanziamenti iscritti nella missione 20, programma 2 (accantonamenti al fondo crediti dubbia esigibilità) a titolo di FCDE per ciascuno degli anni 2019-2021 risultano dai prospetti che seguono per singola tipologia di entrata.

### Fondo crediti di dubbia esigibilità (FCDE)

Esercizio finanziario 2019					
TITOLI	BILANCIO 2019 (a)	ACC.TO OBBLIGATORIO AL FCDE (b)	ACC.TO EFFETTIVO AL FCDE (c)	DIFF. d=(c-b)	% (e)=(c/a)
TIT. 1 - ENTRATE CORRENTI DI NATURA TRIBUTARIA, CONTRIBUTIVA E PEREQUATIVA	11.171.825,00	299.360,00	312.385,07	13.025,07	2,80%
TIT. 2 - TRASFERIMENTI CORRENTI	693.669,08	0,00	0,00	0,00	0,00%
TIT. 3 - ENTRATE EXTRATRIBUTARIE	1.918.930,75	16.475,00	20.066,06	3.591,06	1,05%
TIT. 4 - ENTRATE IN CONTO CAPITALE	1.411.455,12	0,00	0,00	0,00	0,00%
TIT. 5 - ENTRATE DA RID.NE DI ATT. FINANZIARIE	0,00	0,00	0,00	0,00	n.d.
<b>TOTALE GENERALE</b>	<b>15.195.879,95</b>	<b>315.835,00</b>	<b>332.451,13</b>	<b>16.616,13</b>	<b>2,19%</b>
<b>DI CUI FCDE DI PARTE CORRENTE</b>	<b>13.784.424,83</b>	<b>315.835,00</b>	<b>332.451,13</b>	<b>16.616,13</b>	<b>2,41%</b>
<b>DI CUI FCDE IN C/CAPITALE</b>	<b>1.411.455,12</b>	<b>0,00</b>	<b>0,00</b>	<b>0,00</b>	<b>0,00%</b>

Esercizio finanziario 2020					
TITOLI	BILANCIO 2020 (a)	ACC.TO OBBLIGATORIO	ACC.TO EFFETTIVO	DIFF. d=(c-b)	% (e)=(c/a)
TIT. 1 - ENTRATE CORRENTI DI NATURA TRIBUTARIA, CONTRIBUTIVA E PEREQUATIVA	11.142.764,00	312.385,07	312.385,07	0,00	2,80%
TIT. 2 - TRASFERIMENTI CORRENTI	605.316,69	0,00	0,00	0,00	0,00%
TIT. 3 - ENTRATE EXTRATRIBUTARIE	1.858.357,69	20.066,06	20.066,06	0,00	1,08%
TIT. 4 - ENTRATE IN CONTO CAPITALE	673.757,02	0,00	0,00	0,00	0,00%
TIT. 5 - ENTRATE DA RID.NE DI ATT. FINANZIARIE	0,00	0,00	0,00	0,00	n.d.
<b>TOTALE GENERALE</b>	<b>14.280.195,40</b>	<b>332.451,13</b>	<b>332.451,13</b>	<b>0,00</b>	<b>2,33%</b>
<b>DI CUI FCDE DI PARTE CORRENTE</b>	<b>13.606.438,38</b>	<b>332.451,13</b>	<b>332.451,13</b>	<b>0,00</b>	<b>2,44%</b>
<b>DI CUI FCDE IN C/CAPITALE</b>	<b>673.757,02</b>	<b>0,00</b>	<b>0,00</b>	<b>0,00</b>	<b>0,00%</b>

Esercizio finanziario 2021					
TITOLI	BILANCIO 2021 (a)	ACC.TO OBBLIGATORIO AL FCDE (b)	ACC.TO EFFETTIVO AL FCDE (c)	DIFF. d=(c-b)	% (e)=(c/a)
TIT. 1 - ENTRATE CORRENTI DI NATURA TRIBUTARIA, CONTRIBUTIVA E PEREQUATIVA	11.084.537,00	319.250,00	319.250,00	0,00	2,88%
TIT. 2 - TRASFERIMENTI CORRENTI	605.316,69	0,00	0,00	0,00	0,00%
TIT. 3 - ENTRATE EXTRATRIBUTARIE	1.860.174,46	21.122,17	21.122,17	0,00	1,14%
TIT. 4 - ENTRATE IN CONTO CAPITALE	723.757,02	0,00	0,00	0,00	0,00%
TIT. 5 - ENTRATE DA RID.NE DI ATT. FINANZIARIE	0,00	0,00	0,00	0,00	n.d.
<b>TOTALE GENERALE</b>	<b>14.273.785,17</b>	<b>340.372,17</b>	<b>340.372,17</b>	<b>0,00</b>	<b>2,38%</b>
<b>DI CUI FCDE DI PARTE CORRENTE</b>	<b>13.550.028,15</b>	<b>340.372,17</b>	<b>340.372,17</b>	<b>0,00</b>	<b>2,51%</b>
<b>DI CUI FCDE IN C/CAPITALE</b>	<b>723.757,02</b>	<b>0,00</b>	<b>0,00</b>	<b>0,00</b>	<b>0,00%</b>

Il FCDE è determinato applicando all'importo complessivo degli stanziamenti di ciascuna delle entrate una percentuale pari al complemento a 100 delle medie calcolate come di seguito specificato.

I calcoli sono stati effettuati applicando al rapporto tra gli incassi in c/competenza e gli accertamenti degli ultimi 5 esercizi chiusi, con il metodo della media semplice.

AA

**Fondo di riserva di competenza**

La previsione del fondo di riserva ordinario, iscritto nella missione 20, programma 1, titolo 1, macroaggregato 10 del bilancio, ammonta a:

anno 2019 - euro 41.500,00 pari allo 0,304% delle spese correnti;

anno 2020 - euro 41.500,00 pari allo 0,307% delle spese correnti;

anno 2021 euro 41.500,00 pari allo 0,309% delle spese correnti;

rientra nei limiti previsti dall'articolo 166 del *TUEL* ed in quelli previsti dal regolamento di contabilità.

**Fondo di riserva di cassa**

La consistenza del fondo di riserva di cassa rientra nei limiti di cui all'art. 166, comma 2 quater del *TUEL*.

Fondo di riserva di cassa 2019: euro 42.000,00, pari allo 0,201% delle spese finali (pari ad euro 20.943.290,42).

<b>ORGANISMI PARTECIPATI</b>
------------------------------

**Elenco delle società possedute con l'indicazione della relativa quota percentuale:**

SOCIETA'	% PARTECIPAZIONE
PIACENZA INFRASTRUTTURE SPA	0,95%
AGAC INFRASTRUTTURE SPA	2,38 %
BANCA ETICA	0,01%
LEPIDA SPA	0,01%
A.G. LOCALE MOBILITA' E TRASPORTO PUBBLICO LOCALE	1,97%
IREN SPA	0,33%

**Elenco degli enti pubblici partecipati:**

DENOMINAZIONE	% PARTECIPAZIONE
AZIENDA CONSORZIALE TRASPORTI ACT	1,97%
ACER – Agenzia casa Emilia Romagna	2,19%

**Forma giuridica e altre notizie:**

SOCIETA'	FORMA GIURIDICA
<p><b>Agac Infrastrutture</b></p> <p><a href="http://agacinfrastrutture.comune.re.it/">http://agacinfrastrutture.comune.re.it/</a></p>	<p><i>Forma giuridica:</i> società per azioni</p> <p>Sede legale: Reggio Emilia, p.zza trampolini, 1</p> <p><i>Soci e quota di partecipazione:</i> Comune di Casalgrande 2,3750% (azioni n. 2.850 dal valore nominale di 1 €), Comune di Reggio Emilia 55,32 %, altri Comuni della Provincia di Re per la rimanente parte.</p>
<p><b>Iren spa</b></p> <p><a href="http://www.gruppoiren.it/">http://www.gruppoiren.it/</a></p>	<p><i>Forma giuridica:</i> società per azioni</p> <p>Sede legale: Reggio Emilia, via Nubi di Magellano, 30</p> <p><i>Soci e quota di partecipazione:</i> Comune di</p>



	Casalgrande nr. 4.249.555 azioni dal valore nominale di 1 € (0,33%). Altri soci: Finanziaria Sviluppo utilities 33,3%, Comune di Reggio Emilia 7,77% Comune di Parma 6,1%, Finanziaria Città di Torino 7,4%, Intesa San Paolo 2,8%, Fondazione Cassa di Risparmio di Torino 2,3%, Comune di Piacenza e altri Comuni emiliani 7,9%, Altri azionisti: rimanente parte.
<b>Piacenza infrastrutture spa</b> <a href="http://www.municipio.re.it/retcevica/urp">http://www.municipio.re.it/retcevica/urp</a>	<i>Forma giuridica:</i> società per azioni  Sede legale: Piacenza, p.zza Mercanti, 2  <i>Soci e quota di partecipazione:</i> Comune di Casalgrande 0,9499% (azioni n. 197.574 dal valore nominale di 1 €), Comune di Reggio Emilia 22,12 %, altri soci: rimanente parte
<b>Banca etica</b>	<i>Forma giuridica:</i> società cooperativa srl  <i>Soci e quota di partecipazione:</i> i soci sono complessivamente 3.688. Percentuale CASALGRANDE 0,01%
<b>Agenzia trasporto pubblico</b> <a href="http://www.am.re.it/">http://www.am.re.it/</a>	<i>Forma giuridica:</i> società a responsabilità limitata  <i>Soci e quota di partecipazione:</i> Comune di Casalgrande 1,97%, Comune di Reggio Emilia 38,55%, Provincia di RE 28,62%, altri comuni della Provincia la rimanente parte.
<b>Lepida spa</b> <a href="http://www.lepida.it/">http://www.lepida.it/</a>	<i>Forma giuridica:</i> Società per azioni.  <i>Soci e quota di partecipazione:</i> Soci n.417. Quota di partecipazione del Comune di Casalgrande 0,0016% (€ 1.000,00).
<b>ACER –Azienda Casa Emilia Romagna</b> <a href="http://www.acer.it">http://www.acer.it</a>	<i>Forma giuridica:</i> Ente Pubblico economico  Gestione, attività di manutenzione ordinaria e straordinaria patrimonio Erp – <i>Quota di partecipazione</i> del Comune di Casalgrande 2,19
<b>Azienda Consorziale Trasporti</b>	<i>Forma giuridica:</i> consorzio di enti locali.

<a href="http://www.actre.it/">http://www.actre.it/</a>	Soci e quota di partecipazione: Comune di Casalgrande 1,97%
---	---

I relativi bilanci sono consultabili sui siti internet delle suddette società.

Tutti gli organismi partecipati hanno approvato i bilanci d'esercizio al 31/12/2017 che sono pubblicati sul sito internet dell'Ente.

Nessuna delle società partecipate nell'ultimo bilancio approvato hanno presentato perdite che hanno richiesto gli interventi di cui all'art. 2447 del codice civile e/o all'art. 2482-ter del codice civile.

#### **Adeguamento statuti**

Tutte le società a controllo pubblico e/o a partecipazione mista pubblico-privata del Comune hanno adeguato i propri statuti societari alle norme del D.Lgs. n. 175/2016.

#### **Accantonamento a copertura di perdite**

Il Collegio prende atto che le società partecipate non hanno effettuato comunicazioni relative a risultati d'esercizio 2018 preconsuntivi negativi non immediatamente ripianabili che obbligano l'ente a provvedere agli accantonamenti ai sensi dell'art. 21 commi 1 e 2 del D.Lgs. 175/2016.

#### **Revisione straordinaria delle partecipazioni (art. 24, D. Lgs. 175/2016)**

L'Ente ha provveduto, con delibera di Consiglio Comunale n. 44 del 21 settembre 2017 alla ricognizione di tutte le partecipazioni possedute, direttamente e indirettamente, individuando quelle che devono essere dismesse.

L'esito di tale ricognizione:

- è stato inviato alla Sezione Regionale di controllo della Corte dei Conti;
- è stato inviato alla struttura competente per l'indirizzo, il controllo e il monitoraggio previsto dall'art. 15 del D.Lgs. 175/2016 come modificato dal D.Lgs. 16 giugno 2017 n.100, in data 19.10.2017.

Le partecipazioni che risultano da dismettere sono:

## PARTECIPAZIONI DA DISMETTERE

Denominazione sociale	Quota di partecipazione	Motivo di dismissione	Modalità di dismissione
Piacenza Infrastrutture Spa	0,95%	non necessarie per il perseguimento delle finalità istituzionali dell'ente:	L'alienazione della partecipazione verrà effettuata con deliberazione motivata mediante negoziazione diretta ai sensi dell'articolo 10, comma 2 del TUSP, in quanto sussistono i presupposti per evitare una procedura ad evidenza pubblica e per procedere ad una trattativa diretta con altri soggetti pubblici come stabilito anche dell'articolo 10 dello Statuto, il quale prevede che le azioni della società siano trasferibili esclusivamente a soggetti pubblici.
Banca Etica Soc. Coop.	0,01%	non necessarie per il perseguimento delle finalità istituzionali dell'ente:	Vista l'esiguità della partecipazione detenuta (inferiore all'1%), si provvederà a richiedere alla società di attuare quanto previsto dallo Statuto all'articolo 18, in base al quale il Consiglio di Amministrazione può acquistare o rimborsare le azioni nei limiti degli utili distribuibili e delle riserve disponibili risultanti dall'ultimo bilancio approvato, a tali fini destinati dall'Assemblea dei Soci.

L'Ente, con delibera di Consiglio Comunale n. 13 del 27.04.2018 ha approvato la convenzione tra il Comune di Reggio Emilia e la Provincia di Reggio Emilia delle competenze in merito alla dismissione delle partecipazioni di tutti i Comuni Reggiani nella società "Piacenza Infrastrutture Spa".

<b>SPESE IN CONTO CAPITALE</b>
--------------------------------

**Finanziamento spese in conto capitale**

Le spese in conto capitale previste negli anni 2019, 2020 e 2021 sono finanziate come segue:

RISORSE	2019	2020	2021
Fpv per spese in conto capitale	-	0	0
avanzo d'amministrazione	0	0	0
avanzo di parte corrente (margine corrente)	0	0	0
alienazione di beni	586.000,00	-	0
contributo per permesso di costruire	500.000,00	550.000,00	600.000,00
saldo positivo partite finanziarie			
trasferimenti in conto capitale da amm.ni pubbliche	225.455,12	23.757,02	23.757,02



trasferimenti in conto capitale da altri	100.000,00	100.000,00	100.000,00
mutui	0	0	0
prestiti obbligazionari	0	0	0
leasing	0	0	0
altri strumenti finanziari	0	0	0
altre risorse non monetarie	0	0	0
<b>totale</b>	<b>1.411.455,12</b>	<b>673.757,02</b>	<b>723.757,02</b>

MISSIONE	PROGRAMMA	IMPORTO
1	5 (Gestione dei beni demaniali e patrimoniali)	560.000,00
	6 (Ufficio Tecnico)	90.000,00
	11 (Altri servizi generali)	28.234,86
4	2 (Altri ordini di istruzione non universitaria)	216.698,10
5	2 (Attività culturali e interventi diversi nel settore culturale)	15.000,00
6	1 (Sport e Tempo Libero)	117.000,00
9	2 (Tutela, valorizzazione e recupero ambientale)	50.757,02
	4 (Servizio idrico integrato)	5.000,00
10	5 (Viabilità e infrastrutture stradali)	293.765,14
12	1 (Interventi per l'infanzia e i minori e per asili nido)	5.000,00
	2 (interventi per la disabilità)	10.000,00
	5 (interventi per le famiglie)	10.000,00
	9 (servizio necroscopico cimiteriale)	10.000,00
<b>TOTALE</b>		<b>1.411.455,12</b>

### Investimenti senza esborsi finanziari

Non sono programmati per gli anni 2019-2021 altri investimenti senza esborso finanziario (transazioni non monetarie).

L'ente non intende acquisire beni con contratto di locazione finanziaria.

**Limitazione acquisto immobili**

Non è previsto l'acquisto di immobili.

**INDEBITAMENTO**

L'ammontare dei prestiti previsti per il finanziamento di spese in conto capitale risulta compatibile per gli anni 2019, 2020 e 2021 con il limite della capacità di indebitamento previsto dall'articolo 204 del TUEL e nel rispetto dell'art.203 del TUEL.

L'incidenza degli interessi passivi, compresi quelli derivanti da garanzie fideiussorie prestate, sulle entrate correnti del penultimo rendiconto precedente o su quelle previste è così prevista in relazione anche ai limiti di cui al citato art. 204 del TUEL:

**Interessi passivi e oneri finanziari diversi****Incidenza interessi passivi su entrate correnti**

	2017	2018	2019	2020	2021
Interessi passivi	44.166,11	37.560,11	30.650,52	23.698,91	17.264,19
entrate correnti	14.524.292,19	13.456.364,31	14.141.928,63	13.779.875,12	13.784.424,33
% su entrate correnti	0,30%	0,28%	0,22%	0,17%	0,13%
<b>Limite art. 204 TUEL</b>	<b>10,00%</b>	<b>10,00%</b>	<b>10,00%</b>	<b>10,00%</b>	<b>10,00%</b>

La previsione di spesa per gli anni 2019, 2020 e 2021 per interessi passivi e oneri finanziari diversi è congrua sulla base del riepilogo predisposto dal responsabile del servizio finanziario degli altri prestiti contratti a tutt'oggi e rientra nel limite di indebitamento previsto dall'articolo 204 del TUEL come calcolato nel precedente prospetto.

L'indebitamento dell'ente subisce la seguente evoluzione:

Anno	2017	2018	2019	2020	2021
Residuo debito (+)	819.563,87	705.946,76	586.926,76	462.251,76	355.781,76
Nuovi prestiti (+)	0,00	0,00	0,00	0,00	0,00
Prestiti rimborsati (-)	113.617,11	119.020,00	124.675,00	106.470,00	111.565,00
Estinzioni anticipate (-)	0,00	0,00	0,00	0,00	0,00
Altre variazioni +/- (da specificare)	0,00	0,00	0,00	0,00	0,00
<b>Totale fine anno</b>	<b>705.946,76</b>	<b>586.926,76</b>	<b>462.251,76</b>	<b>355.781,76</b>	<b>244.216,76</b>
Nr. Abitanti al 31/12/2017	19.234	19.234	19.234	19.234	19.234
Debito medio per abitante al 31.12 dell'esercizio	36,70 €	30,52 €	24,03 €	18,50 €	12,70 €

Gli oneri finanziari per ammortamento prestiti ed il rimborso degli stessi in conto capitale registra la seguente evoluzione:

Anno	2017	2018	2019	2020	2021
Oneri finanziari	35.914,45	30.519,00	24.860,00	19.202,00	14.105,50
Quota capitale	113.617,11	119.020,00	124.675,00	106.470,00	111.565,00
<b>Totale fine anno</b>	<b>149.531,56</b>	<b>149.539,00</b>	<b>149.535,00</b>	<b>125.672,00</b>	<b>125.670,50</b>

L'ente ha prestato garanzie principali e sussidiarie per le quali è stato costituito regolare accantonamento come da prospetto seguente:

-Delibera di Consiglio Comunale n. 53 del 21.07.2011 (Fidejussione € 250.000,00 con scadenza 31.10.2023);

-Delibera di Consiglio Comunale n. 68 del 14.11.2013 (Fidejussione € 163.000,00 con scadenza 07.07.2023)

Le suddette garanzie fideiussorie concorrono al limite dell'indebitamento per i seguenti importi:

2019: € 5.790,52;

2020: € 4.496,91;

2021: € 3158,69

L'organo di revisione ricorda che ai sensi dell'art.10 della Legge 243/2012:

- a) il ricorso all'indebitamento da parte delle regioni, dei comuni, delle province, delle città metropolitane e delle province autonome di Trento e di Bolzano è consentito esclusivamente per finanziare spese di investimento;
- b) le operazioni di indebitamento sono effettuate solo contestualmente all'adozione di piani di ammortamento di durata non superiore alla vita utile dell'investimento, nei quali sono evidenziate l'incidenza delle obbligazioni assunte sui singoli esercizi finanziari futuri nonché le modalità di copertura degli oneri corrispondenti;



## OSSERVAZIONI E SUGGERIMENTI

L'organo di revisione a conclusione delle verifiche esposte nei punti precedenti considera:

### a) Riguardo alle previsioni di parte corrente

1) Congrua le previsioni di spesa ed attendibili le entrate previste sulla base:

- delle risultanze delle previsioni definitive 2018-2020;
- della salvaguardia degli equilibri effettuata ai sensi dell'art. 193 del TUEL;
- di eventuali reimputazioni di entrata;
- della valutazione del gettito effettivamente accertabile per i diversi cespiti d'entrata;
- degli oneri indotti delle spese in conto capitale;
- dei vincoli sulle spese e riduzioni dei trasferimenti erariali;
- dei vincoli disposti per il rispetto del saldo obiettivo di finanza pubblica e delle norme relative al concorso degli enti locali alla realizzazione degli obiettivi di finanza pubblica;
- della quantificazione del fondo crediti di dubbia esigibilità;

### b) Riguardo alle previsioni per investimenti

Coerente la previsione di spesa per investimenti con il programma amministrativo, il DUP, il piano triennale dei lavori pubblici e il crono programma dei pagamenti, ritenendo che la realizzazione degli interventi previsti sarà possibile a condizione che siano concretamente reperiti, in particolare i seguenti finanziamenti: perfezionamento accordo urbanistico di € 385.000,00 previsto nel piano delle alienazioni.

### a) Riguardo agli obiettivi di finanza pubblica

Con le previsioni contenute nello schema di bilancio, l'ente può conseguire negli anni 2019, 2020 e 2021, gli obiettivi di finanza pubblica.

### b) Riguardo alle previsioni di cassa

Le previsioni di cassa sono attendibili in relazione all'esigibilità dei residui attivi e delle entrate di competenza, tenuto conto della media degli incassi degli ultimi 5 anni, e congrue in relazione al rispetto dei termini di pagamento con riferimento ai cronoprogrammi e alle scadenze di legge e agli accantonamenti al FCDE.

### c) Invio dati alla banca dati delle amministrazioni pubbliche

L'organo di revisione richiede il rispetto dei termini per l'invio dei dati relativi al bilancio di previsione entro trenta giorni dalla sua approvazione alla banca dati delle amministrazioni pubbliche di cui all'articolo 13 della Legge 31 dicembre 2009, n. 196, compresi i dati aggregati per voce del piano dei conti integrato, avvertendo che nel caso di mancato rispetto di tale termine, come disposto dal comma 1-*quinquies* dell'art. 9 del D.L. n. 113/2016, non sarà possibile procedere ad assunzioni di personale a qualsiasi titolo, con qualsivoglia tipologia contrattuale, ivi compresi i rapporti di collaborazione coordinata e continuativa e di somministrazione, anche con riferimento ai processi di stabilizzazione in atto, fino a quando non si provvederà all'adempimento. E' fatto altresì divieto di stipulare contratti di servizio con soggetti privati che si configurino come elusivi della disposizione del precedente periodo.

**CONCLUSIONI**

In relazione alle motivazioni specificate nel presente parere, richiamato l'articolo 239 del TUEL e tenuto conto:

- del parere espresso sul DUP e sulla Nota di aggiornamento;
- del parere espresso dal responsabile del servizio finanziario;
- delle variazioni rispetto all'anno precedente;
- della verifica effettuata sugli equilibri di competenza e di cassa.

L'organo di revisione:

- ha verificato che il bilancio è stato redatto nell'osservanza delle norme di Legge, dello statuto dell'ente, del regolamento di contabilità, dei principi previsti dall'articolo 162 del TUEL e dalle norme del D.Lgs. n.118/2011 e dai principi contabili applicati n.4/1 e n. 4/2 allegati al predetto decreto legislativo;
- ha rilevato la coerenza interna, la congruità e l'attendibilità contabile delle previsioni di bilancio;
- ha rilevato la coerenza esterna ed in particolare la possibilità con le previsioni proposte di rispettare i limiti disposti dalle norme relative al concorso degli enti locali alla realizzazione degli obiettivi di finanza pubblica.

Ed esprime, pertanto, parere favorevole sulla proposta di bilancio di previsione 2019-2021 e sui documenti allegati.


**L'ORGANO DI REVISIONE**

Dottoressa Tiziana Baldrati



---

Dottor Giuseppe Cianci



---

Dottor Gianni Lasagni



---



