



COMUNE DI CASALGRANDE

NOTA INTEGRATIVA AL RENDICONTO 2018

INDICE

Nota integrativa al rendiconto	1
Quadro normativo di riferimento	
Criterio generale di attribuzione dei valori contabili	
Conto del bilancio e conto del patrimonio	2
Rendiconto d'esercizio ed effetti sul bilancio	
Sintesi dei dati finanziari a consuntivo	
Composizione del risultato di amministrazione	
Consistenza patrimoniale	
Parametri di deficit strutturale	
Altre considerazioni su bilancio e patrimonio	
Situazione contabile a rendiconto	6
Equilibri finanziari e principi contabili	
Composizione ed equilibrio del bilancio corrente	
Composizione ed equilibrio del bilancio investimenti	
Gestione dei movimenti di cassa	
Gestione dei residui	
Altre considerazioni sulla situazione contabile	
Aspetti della gestione con elevato grado di rigidità	11
Rilevanza e significatività di taluni fenomeni	
Costo e dinamica del personale	
Livello di indebitamento	
Esposizione per interessi passivi	
Partecipazioni in società	
Disponibilità di enti strumentali	
Costo dei principali servizi offerti al cittadino	
Altre considerazioni sulla gestione	
Aspetti finanziari o patrimoniali monitorati	16
Monitoraggio di fenomeni comparabili nel tempo	
Avanzo o disavanzo applicato in entrata	
Gestione contabile del fondo pluriennale vincolato	
Composizione del fondo pluriennale vincolato	
Fondo pluriennale vincolato applicato in entrata	
Consistenza del fondo crediti di dubbia esigibilità	
Accantonamenti in fondi rischi	
Obiettivo di finanza pubblica	
Altre considerazioni sui fenomeni monitorati	
Criteri di valutazione delle entrate	23
Previsioni definitive e accertamenti di entrata	
Tributi	
Trasferimenti correnti	
Entrate extratributarie	
Entrate in conto capitale	
Riduzione di attività finanziarie	
Accensione di prestiti	
Anticipazioni	
Altre considerazioni sulle entrate	

Criteria di valutazione delle uscite	28
Previsioni definitive e impegni di spesa	
Spese correnti	
Spese in conto capitale	
Incremento di attività finanziarie	
Rimborso di prestiti	
Chiusura delle anticipazioni	
Altre considerazioni sulle uscite	
Fenomeni che necessitano di particolari cautele	33
Valutazione prudente di fenomeni ad impatto differito	
Modalità di finanziamento degli investimenti	
Garanzie prestate	
Impieghi finanziari in strumenti derivati	
Debiti fuori bilancio in corso formazione	
Altre considerazioni su fenomeni particolari	
Conclusioni	36
Considerazioni finali e conclusioni	

1 Nota integrativa al rendiconto

1.1 Quadro normativo di riferimento

I documenti del sistema di bilancio, relativi al Rendiconto e sottoposti all'approvazione dell'organo deliberante, sono stati predisposti attenendosi alle regole stabilite dal complesso articolato dei Principi contabili generali introdotti con le "disposizioni in materia di armonizzazione dei sistemi contabili e degli schemi di bilancio" (D.Lgs.118/11). Si è pertanto operato secondo questi presupposti ed agendo con la diligenza tecnica richiesta, e questo, sia per quanto riguarda il contenuto che la forma dei modelli o delle relazioni previste dall'importante adempimento. L'ente, inoltre, in presenza di deroghe ai principi o ai modelli contabili di riferimento previsti a regime, ha operato nel rispetto di quanto previsto delle "Disposizioni integrative e correttive del decreto legislativo 23 giugno 2011, n.118" (D.Lgs.126/14).

In particolare, in considerazione dal fatto che "(..) le amministrazioni pubbliche (..) conformano la propria gestione ai principi contabili generali (..)" (D.Lgs.118/2011, art.3/1), si precisa quanto segue:

- la redazione dei documenti di rendiconto è stata formulata applicando principi contabili indipendenti e imparziali verso tutti i destinatari. Si è pertanto cercato di privilegiare l'applicazione di metodologie di valutazione e stima il più oggettive e neutrali possibili (rispetto del *principio n.13 - Neutralità e imparzialità*);
- il sistema di bilancio, relativamente ai documenti di consuntivo, dovendo assolvere ad una funzione informativa nei confronti degli utilizzatori dei documenti contabili, è stato formulato in modo da rendere effettiva tale funzione, assicurando così ai cittadini ed ai diversi organismi sociali e di partecipazione la conoscenza dei contenuti caratteristici del rendiconto. Per questo motivo, anche i dati e le informazioni riportate nella presente Nota integrativa sono esposti in una modalità tale da favorire la loro diffusione su Internet o per mezzo di altri strumenti di divulgazione (rispetto del *principio n.14 - Pubblicità*);
- il consuntivo, come i documenti di rendiconto dell'attività di programmazione ad esso collegati, sono stati predisposti seguendo dei criteri di imputazione ed esposizione che hanno privilegiato, in presenza di eventuali dubbi o ambiguità interpretative, il contenuto sostanziale del fenomeno finanziario o economico sottostante piuttosto che l'aspetto puramente formale (rispetto del *principio n.18 - Prevalenza della sostanza sulla forma*).

1.2 Criterio generale di attribuzione dei valori contabili

Il rendiconto, al pari degli allegati ufficiali, è stato redatto secondo i principi contabili ufficiali che garantiscono, in virtù della loro corretta applicazione, la comparabilità tra i consuntivi dei diversi esercizi. In particolare:

- i documenti del sistema di bilancio relativi al rendiconto, hanno attribuito gli accertamenti di entrata e gli impegni di uscita ai rispettivi esercizi di competenza "potenziata", ciascuno dei quali coincide con l'anno solare (rispetto del *principio n.1 - Annualità*);
- il bilancio di questo ente, come il relativo rendiconto, è unico, dovendo fare riferimento ad un'amministrazione che si contraddistingue per essere un'entità giuridica unica. Come conseguenza di ciò, il complesso unitario delle entrate ha finanziato la totalità delle spese. Solo nei casi di deroga espressamente previsti dalla legge, talune fonti di entrata sono state destinate alla copertura di determinate e specifiche spese (rispetto del *principio n.2 - Unità*);
- il sistema di bilancio, relativamente al rendiconto, comprende tutte le finalità ed i risultati della gestione nonché i valori finanziari, economici e patrimoniali riconducibili a questa amministrazione, in modo da fornire una rappresentazione veritiera e corretta della complessa attività amministrativa prevista ed attuata nell'esercizio. Eventuali contabilità separate, se presenti in quanto espressamente ammesse dalla norma contabile, sono state ricondotte al sistema unico di bilancio entro i limiti temporali dell'esercizio (rispetto del *principio n.3 - Universalità*);
- tutte le entrate, con i relativi accertamenti, sono state iscritte in bilancio al lordo delle spese sostenute per la riscossione e di altre eventuali oneri ad esse connesse. Allo stesso tempo, tutte le uscite, con i relativi impegni, sono state riportate al lordo delle correlate entrate, senza ricorrere ad eventuali compensazioni di partite (rispetto del *principio n.4 - Integrità*).

2 Conto del bilancio e conto del patrimonio

2.1 Rendiconto d'esercizio ed effetti sul bilancio

La capacità di spendere secondo il programma adottato (efficienza), l'attitudine ad utilizzare le risorse in modo da soddisfare le esigenze della collettività (efficacia) e la perizia richiesta per conseguire gli obiettivi spendendo il meno possibile (economicità) devono essere compatibili con la conservazione nel tempo dell'equilibrio tra entrate e uscite. Questo obiettivo va prima rispettato a preventivo, mantenuto durante la gestione e poi conseguito anche a consuntivo, compatibilmente con la presenza un certo grado di incertezza che comunque contraddistingue l'attività. Ma il risultato finanziario, economico e patrimoniale di ogni esercizio non è un'entità autonoma perchè va ad inserirsi in un percorso di programmazione e gestione che valica i limiti temporali dell'anno solare. L'attività di gestione, infatti, è continuativa nel tempo per cui esiste uno stretto legame tra i movimenti dell'esercizio chiuso con il presente rendiconto e gli stanziamenti del bilancio triennale successivo. Questi ultimi, sono direttamente interessati dai criteri di imputazione contabile degli accertamenti di entrata e degli impegni di spesa adottati (criterio di competenza potenziata) e, soprattutto, dall'applicazione della tecnica contabile del fondo pluriennale vincolato (FPV).

Gli effetti di un esercizio, anche se completamente chiuso, si ripercuotono comunque sulle decisioni di entrata e spesa dell'immediato futuro e ne rappresentano l'eredità contabile. Si tratta di aspetti diversi, come la sintesi dei dati finanziari di consuntivo, la composizione del risultato di amministrazione, la consistenza patrimoniale e la situazione dei parametri di deficit strutturale. Si tratta di elementi ed informazioni che possono avere un impatto importante sul mantenimento degli equilibri sostanziali di bilancio, per cui la valutazione sul grado della loro sostenibilità nel tempo, alla luce delle informazioni al momento disponibili, rientra a pieno titolo nel contenuto della Nota integrativa.

Di seguito riportiamo gli spunti riflessivi e le valutazioni su ciascuno di questi aspetti.

2.2 Sintesi dei dati finanziari a consuntivo

Il quadro riporta il risultato di amministrazione dell'esercizio e ne individua l'esito finanziario, prodotto dal simultaneo concorso della gestione di competenza e da quella dei residui. Il fondo finale di cassa è ottenuto sommando la giacenza iniziale con le riscossioni che si sono verificate nell'esercizio e sottraendo i pagamenti effettuati nello stesso intervallo di tempo. Queste operazioni comprendono i movimenti di denaro che hanno impiegato risorse dell'anno (incassi e pagamenti in competenza) o rimanenze di esercizi precedenti (incassi e pagamenti su residui). I residui attivi e passivi, infine, individuano le posizioni creditorie e debitorie di fine esercizio mentre la consistenza del fondo pluriennale vincolato (FPV/U), se costituito, denota la presenza di impegni di spesa già finanziati ma imputati in esercizi futuri, in dipendenza del loro grado di esigibilità non riconducibile all'esercizio dell'attuale rendiconto. Riguardo alla consistenza finale del fondo pluriennale vincolato è importante notare come questo importo produce effetti automatici sugli stanziamenti del triennio successivo, dato che il valore assunto dal FPV/U si ripercuote in modo automatico sulla consistenza iniziale del FPV/E stanziato nell'esercizio successivo.

Partendo da questi dati e delle informazioni al momento disponibili, si può ragionevolmente affermare che il risultato, come di seguito riportato, non produce né produrrà nell'immediato effetti distorsivi tali da alterare il normale processo di pianificazione, aggiornamento e gestione delle previsioni di entrata e uscita relative al bilancio in corso. L'ente, nel caso in cui questa condizione dovesse venire meno per il sopraggiungere di situazioni di sofferenza dovute al verificarsi di fenomeni non ancora manifestati e riconducibili ad esercizi precedenti, potrà intervenire con tempestività e ricorrere, ove la situazione lo dovesse richiedere, all'operazione di salvaguardia degli equilibri di bilancio prevista dall'attuale quadro normativo.

Calcolo del risultato di amministrazione (Estratto dall'allegato "a" al Rendiconto, prima parte)	Rendiconto 2018		Totale
	Residui	Competenza	
Fondo di cassa iniziale (+)	6.177.001,16	-	6.177.001,16
Riscossioni (+)	2.986.021,72	14.066.994,83	17.053.016,55
Pagamenti (-)	1.954.168,89	13.778.167,81	15.732.336,70
Situazione contabile di cassa			7.497.681,01
Pagamenti per azioni esecutive non regolarizzate al 31.12 (-)			0,00
Fondo di cassa finale			7.497.681,01
Residui attivi (+)	2.160.783,05	3.685.386,00	5.846.169,05
Residui passivi (-)	570.510,12	2.041.786,08	2.612.296,20
Risultato contabile (al lordo FPV/U)			10.731.553,86
FPV per spese correnti (FPV/U) (-)			266.937,14
FPV per spese in C/capitale (FPV/U) (-)			2.826.465,14
Risultato effettivo			7.638.151,58

2.3 Composizione del risultato di amministrazione

Il risultato di amministrazione è stato calcolato e poi scomposto nelle singole componenti (fondi accantonati, vincolati, destinati agli investimenti, non vincolati), e questo al fine di conservare l'eventuale vincolo di destinazione dei singoli elementi costituenti. Il margine di azione nell'utilizzare il risultato di amministrazione dell'esercizio precedente, infatti, dipende proprio da questi fattori. Per quanto riguarda la scomposizione del risultato nelle *componenti elementari*, la quota di avanzo accantonata è costituita da economie sugli

stanziamenti in uscita del fondo crediti di dubbia esigibilità e da quelle, sempre nel versante della spesa, relative alle eventuali passività potenziali (fondi spese e fondi rischi). Per quanto riguarda il fondo crediti dubbia esigibilità, si è proceduto a calcolare, per gli ultimi cinque esercizi, la percentuale di non riscosso raffrontando la consistenza dei residui passivi al primo gennaio dell'anno di riferimento con l'ammontare delle riscossioni in conto residui del medesimo anno. La media semplice delle percentuali di non riscosso è stata poi applicata alla consistenza totale dei residui in essere al 31.12.2018, in modo da stabilire l'ammontare minimo di accantonamento al fondo crediti. Le entrate considerate sono state:

- Recupero evasione Imu e ICI.
- Recupero evasione Tari e Tasi.
- Entrata Tari.
- Entrate extratributarie: introiti da rette per servizi educativi e scolastici, rette refezione, rette per trasporti, fitti e locazioni.

Non si è proceduto ad accantonamento per quelle entrate che vengono accertate per cassa, come da principio contabile, o per le quali la riscossione, negli ultimi anni, abbia sempre saturato, se non superato, la previsione iniziale. La quota vincolata è invece prodotta dalle economie su spese finanziate da entrate con obbligo di destinazione imposto dalla legge o dai principi contabili, su spese finanziate da mutui e prestiti contratti per la copertura di specifici investimenti, da economie di uscita su capitoli coperti da trasferimenti concessi per finanziare interventi con destinazione specifica, ed infine, da spese finanziate con entrate straordinarie su cui è stato attribuito un vincolo su libera scelta dell'ente.

Per quanto riguarda il procedimento seguito per la stesura del rendiconto, si è proceduto a determinare il *valore contabile del risultato di amministrazione* applicando valutazioni prudenziali sulla scorta dei dati contabili al momento esistenti, compatibilmente con il rispetto delle norme di riferimento. La conclusione di questo procedimento, già esposta con le risultanze finali del precedente prospetto, ha portato ad escludere la presenza di un disavanzo accertato o emergente, circostanza, questa, che avrebbe comportato l'iscrizione di pari importo tra le spese del nuovo bilancio, e ciò al fine di ripianare la perdita riconducibile ad esercizi precedenti.

Oltre a questo aspetto, la verifica ha interessato anche la *composizione interna del risultato* in modo da escludere che al suo interno, pur in presenza di un risultato apparentemente positivo (importo finale esposto nel precedente prospetto), non vi fossero delle quote oggetto di vincolo superiori all'ammontare complessivo del risultato contabile. Anche in questo secondo caso, infatti, l'ente sarebbe obbligato a ripianare questa quota, riconducibile alla mancata copertura dei vincoli, con l'applicazione di pari importo alla parte spesa del bilancio, sotto forma di disavanzo destinato al ripristino contabile dei vincoli.

Relativamente al bilancio di previsione in corso, pertanto, sarà possibile utilizzare la quota del risultato costituita dai fondi vincolati e dalle somme accantonate, oltre che la parte dell'avanzo originata dalle altre componenti, diverse da quelle vincolate.

Il prospetto mostra la composizione sintetica del risultato mentre il dettaglio (elenco analitico delle singole voci) è riportato nel corrispondente allegato obbligatorio al rendiconto, a cui pertanto si rinvia, e ulteriormente dettagliato nella Relazione sulla Gestione.

Composizione del risultato di amministrazione (Estratto dall'allegato "a" al Rendiconto, seconda parte)		Rendiconto 2018
Risultato di amministrazione		
Risultato di amministrazione al 31.12.18	(a)	7.638.151,58
Composizione del risultato e copertura dei vincoli		
Vincoli sul risultato		
Parte accantonata	(b)	2.713.228,25
Parte vincolata	(c)	1.734.561,03
Parte destinata agli investimenti	(d)	405.781,91
Vincoli complessivi		4.853.571,19
Verifica sulla copertura effettiva dei vincoli		
Risultato di amministrazione		7.638.151,58
Vincoli complessivi		4.853.571,19
Differenza (a-b-c-d) (e)		2.784.580,39
Eccedenza dell'avanzo sui vincoli		2.784.580,39
Disavanzo da ripianare per il ripristino dei vincoli		-

2.4 Consistenza patrimoniale

Lo stato patrimoniale sintetizza, prendendo in considerazione i macro aggregati di sintesi, la ricchezza complessiva dell'ente, ottenuta dalla differenza tra il valore delle attività e delle passività. Il prospetto si sviluppa in senso verticale con una serie di classi che descrivono le voci riclassificate in virtù del loro grado di liquidità, inteso come la capacità del singolo cespite di trasformarsi in modo più o meno rapido in denaro. Per questo motivo il modello contabile indica, in sequenza, le immobilizzazioni (suddivise in immateriali, materiali e finanziarie), seguite dall'attivo circolante (composto dalle rimanenze, dai crediti, dalle attività finanziarie non immobilizzate e dalle disponibilità liquide) e dai ratei e risconti attivi. Anche il prospetto del passivo si sviluppa in senso verticale con una serie di classi definite secondo un criterio diverso, però, da quello adottato per l'attivo, dato che non viene considerato il grado di esigibilità della passività (velocità di estinzione della posta riclassificata in passività a breve, medio e lungo termine) ma la natura stessa dell'elemento. Per questo motivo sono indicati in progressione il patrimonio netto, i conferimenti, i debiti e, come voce di chiusura, i ratei ed i

risconti passivi. La differenza tra attivo e passivo mostra il patrimonio netto, e quindi la ricchezza netta posseduta. Si tratta, naturalmente, di un valore puramente teorico dato che non è pensabile che un ente pubblico smobilizzi interamente il suo patrimonio per cederlo a terzi. Questa possibilità, infatti, appartiene al mondo dell'azienda privata e non all'ente locale, dove il carattere istituzionale della propria attività, entro certi limiti (mantenimento degli equilibri di bilancio) è prevalente su ogni altra considerazione di tipo patrimoniale. Per quanto riguarda il patrimonio netto riportato nel modello, questo ha assunto un valore positivo (eccedenza dell'attivo sul passivo) e denota una situazione di equilibrio, mentre il successivo prospetto è stato predisposto considerando i dati dell'ultimo inventario al momento disponibile.

La situazione, come più sotto riportata e sulla base alle informazioni al momento disponibili, non richiede alcun intervento correttivo urgente, tale quindi da alterare il normale processo di gestione del bilancio successivo. Ulteriori valutazioni d'insieme, con l'adozione dei possibili provvedimenti migliorativi, saranno riformulate solo in seguito all'esito del normale svolgimento dell'attività di monitoraggio e controllo sulla gestione.

Attivo	2018	Passivo	2018
Crediti verso P.A. fondo di dotazione	0,00	Fondo di dotazione	1.407.336,01
Immobilizzazioni immateriali	124.664,65	Riserve	42.679.593,13
Immobilizzazioni materiali	64.567.264,98	Risultato economico d'esercizio	1.583.858,24
Immobilizzazioni finanziarie	9.889.650,00	Patrimonio netto	45.670.787,38
Rimanenze	0,00		
Crediti	3.557.749,27	Fondo per rischi ed oneri	63.944,30
Attività finanziarie non immobilizzate	0,00	Trattamento di fine rapporto	0,00
Disponibilità liquide	7.497.681,01	Debiti	3.199.227,71
Ratei e risconti attivi	0,00	Ratei e rsconti passivi	36.703.050,52
		Passivo (al netto PN)	39.966.222,53
Totale	85.637.009,91	Totale	85.637.009,91

2.5 Parametri di deficit strutturale

I parametri di deficit, meglio individuati come indicatori di sospetta situazione di deficitarietà strutturale, sono particolari tipi di indice previsti dal legislatore e applicati nei confronti di tutti gli enti locali. Il significato di questi valori è fornire agli organi centrali un indizio, anche statistico, che riveli il grado di solidità della situazione finanziaria dell'ente o, per meglio dire, che indichi l'assenza di una condizione di pre-dissesto. Secondo la norma, infatti, sono considerati in condizioni strutturalmente deficitaria gli enti che presentano gravi e incontrovertibili condizioni di squilibrio individuate dalla presenza di almeno la metà degli indici con un valore non coerente (fuori media) con il dato di riferimento nazionale.

Il nuovo sistema di parametri si compone di 8 indicatori individuati all'interno del Piano degli indicatori allegato al rendiconto d'esercizio dell'ente (7 sintetici ed uno analitico), che sono stati poi parametrizzati con l'individuazione di opportune soglie, al di sopra o al di sotto delle quali, scatta la presunzione di positività.

L'attenzione del legislatore si è concentrata sui seguenti elementi ritenuti idonei a valutare il possibile insorgere di una situazione di deficitarietà: capacità di riscossione delle entrate; indebitamento (finanziario, emerso o in corso di emersione, improprio); disavanzo; rigidità della spesa.

Dal punto di vista prettamente tecnico, gli indicatori di tipo sintetico sono i seguenti:

- Incidenza spese rigide (ripiano disavanzo, personale e debito) su entrate correnti
- Incidenza incassi delle entrate proprie sulle previsioni definitive di parte corrente
- Anticipazione chiuse solo contabilmente
- Sostenibilità debiti finanziari
- Sostenibilità disavanzo effettivamente a carico dell'esercizio
- Debiti riconosciuti e finanziati
- Debiti in corso di riconoscimento sommati ai debiti riconosciuti e in corso di finanziamento

L'elenco di cui sopra è inoltre integrato da un unico indicatore di tipo analitico, e precisamente:

- Effettiva capacità di riscossione (riscossioni rispetto agli accertamenti) riferita al totale delle entrate.

La situazione di deficitarietà strutturale, se presente, può ridurre i margini discrezionali richiesti per formare il nuovo bilancio. Il prospetto è stato predisposto considerando i dati dell'ultimo rendiconto disponibile.

La situazione, come più sotto riportata e sulla base alle informazioni al momento disponibili, non richiede alcun intervento correttivo urgente, tale quindi da alterare il normale processo di programmazione del nuovo bilancio. Ulteriori valutazioni d'insieme, con l'adozione dei possibili provvedimenti migliorativi, saranno riformulate solo in seguito all'esito del normale svolgimento dell'attività di monitoraggio e controllo sulla gestione.

Denominazione indicatore	Rendiconto 2018	
	Entro soglia	Fuori soglia
Incidenza spese rigide su entrate correnti	✓	
Incidenza incassi entrate proprie sulle previsioni definitive di parte corrente	✓	
Anticipazioni chiuse solo contabilmente	✓	
Sostenibilità debiti finanziari	✓	
Sostenibilità disavanzo effettivamente a carico dell'esercizio	✓	
Debiti riconosciuti e finanziati	✓	
Debiti in corso di riconoscimento o in corso di finanziamento	✓	
Effettiva capacità di riscossione	✓	

2.6 **Altre considerazioni su bilancio e patrimonio**

Non ci sono considerazioni tecniche o valutazioni particolari da segnalare su altri aspetti inerenti il conto del bilancio e il conto del patrimonio, in aggiunta o ad integrazione di quanto già riportato in questa sezione della Nota integrativa.

3 Situazione contabile a rendiconto

3.1 Equilibri finanziari e principi contabili

Il sistema articolato del bilancio identifica gli obiettivi, destina le risorse nel rispetto del pareggio generale tra risorse attribuite (entrate) e relativi impieghi (uscite) e separa, infine, la destinazione della spesa in quattro diverse tipologie: la gestione corrente, gli interventi negli investimenti, l'utilizzo dei movimenti di fondi e la registrazione dei servizi per conto terzi. I modelli di bilancio e rendiconto adottano la stessa suddivisione.

Partendo da queste linee conduttrici, i documenti contabili originari erano stati predisposti rispettando le norme che impongono il pareggio tra gli stanziamenti complessivi in termini di competenza e cassa, quest'ultima relativa al solo primo anno del triennio. Questa corrispondenza è stata poi mantenuta durante la gestione attraverso la rigorosa valutazione sia dei principali flussi di risorse in entrata che delle corrispondenti previsioni di spesa (rispetto del *principio n.15 - Equilibrio di bilancio*).

Gli stanziamenti del bilancio, avendo carattere autorizzatorio ed identificando il limite per l'assunzione degli impegni, sono stati dimensionati e poi aggiornati (variazioni di bilancio) in modo da garantire l'imputazione delle obbligazioni attive e passive nei rispettivi esercizi. Di conseguenza, le corrispondenti previsioni hanno tenuto conto che, per obbligo di legge, le obbligazioni giuridicamente perfezionate devono essere imputate nell'esercizio in cui l'obbligazione andrà poi a scadere (rispetto del *principio n.16 - Competenza finanziaria*).

Nel predisporre i documenti di rendiconto non si è ignorato che i prospetti ufficiali esprimono anche la dimensione finanziaria di fatti economici valutati in via preventiva. La scomposizione del bilancio nelle previsioni dei singoli capitoli (Piano esecutivo di gestione), pertanto, è stata formulata in modo da considerare che i fatti di gestione dovevano rilevare, a rendiconto, anche l'aspetto economico dei movimenti (rispetto del *principio n.17 - Competenza economica*).

La situazione di iniziale equilibrio tra entrate e uscite è stata oggetto di un costante monitoraggio tecnico in modo da garantire che con le variazioni di bilancio fossero conservati gli equilibri e mantenuta la copertura delle spese correnti ed il finanziamento degli investimenti. Con l'attività di gestione, e il conseguente accertamento delle entrate e impegno delle spese, gli stanziamenti si sono tradotti in accertamenti ed impegni. A rendiconto, pertanto, la situazione di equilibrio (pareggio di bilancio) che continua a riscontrarsi in termini di stanziamenti finali non trova più corrispondenza con i corrispondenti movimenti contabili di accertamento ed impegno, creando così le condizioni per la formazione di un risultato di competenza che può avere segno positivo (avanzo) o negativo (disavanzo).

Il prospetto, limitato alla sola competenza, riporta la situazione in termini di stanziamenti e di relativo risultato.

Equilibrio di bilancio 2018 (Stanziamenti finali)	Entrate (+)	Uscite (-)	Risultato (+/-)
Corrente	14.750.070,56	14.750.070,56	0,00
Investimenti	4.809.174,68	4.809.174,68	0,00
Movimento di fondi	0,00	0,00	0,00
Servizi per conto di terzi	1.969.000,00	1.969.000,00	0,00
Totale	21.528.245,24	21.528.245,24	0,00

Risultato di competenza 2018 (Accertamenti / Impegni)	Entrate (+)	Uscite (-)	Risultato (+/-)
Corrente	14.838.914,30	13.263.357,87	1.575.556,43
Investimenti	4.901.315,31	3.959.920,26	941.395,05
Movimento di fondi	0,00	0,00	0,00
Servizi per conto di terzi	1.690.078,04	1.690.078,04	0,00
Totale	21.430.307,65	18.913.356,17	2.516.951,48

3.2 Composizione ed equilibrio del bilancio corrente

Il bilancio è stato costruito e poi aggiornato distinguendo la parte corrente dagli investimenti, proprio in considerazione della diversa natura e funzione dei due ambiti d'azione. In particolare, nel configurare il bilancio corrente, composto dalle entrate e uscite destinate a garantire il funzionamento dell'ente, è stata rispettata la regola che impone il pareggio, in termini di previsioni di competenza, delle spese previste in ciascun anno con altrettante risorse di entrata.

Per attribuire gli importi ai *rispettivi esercizi* è stato seguito il criterio della *competenza potenziata* il quale prescrive che le entrate e le uscite correnti siano imputate negli esercizi in cui andranno a scadere le singole obbligazioni attive o passive. Partendo da questa premessa, gli stanziamenti sono stati allocati negli anni in cui questa condizione si sarebbe verificata e rispettando, quando le informazioni disponibili sulle uscite lo hanno consentito, la progressione temporale nell'esecuzione delle forniture oppure, in via generale, i tempi di prevista maturazione dei debiti esigibili.

In particolare, i criteri di massima adottati per *imputare* la spesa corrente di competenza sono stati i seguenti:

- lo stanziamento con il relativo impegno è collocato nel medesimo esercizio solo se l'obbligazione passiva, sorta con il perfezionamento del procedimento amministrativo, è interamente esigibile nello stesso anno;
- per le sole uscite finanziate da entrate a specifica destinazione, se la prestazione sarà eseguita in un arco di tempo superiore all'esercizio, è stato applicato il principio che richiede di stanziare tra le spese, con la tecnica del *fondo pluriennale vincolato* (FPV/U) e fino all'esercizio che precede il completamento della prestazione, un importo pari alla quota che diventerà esigibile solo in futuro (imputazione in C/esercizi futuri);

- sempre nelle situazioni appena descritte, la parte di spesa che si prevede sarà realizzata in ciascun anno, facendo così nascere per lo stesso importo un'obbligazione esigibile, è stata attribuita al programma di parte corrente di quello stesso esercizio.

Per quanto riguarda invece il mantenimento dell'*equilibrio di parte corrente* (competenza), questo è stato raggiunto anche valutando, dove la norma lo consente, l'eventuale applicazione in entrata di una quota dell'avanzo a cui si aggiunge, per effetto della possibile imputazione ad esercizi futuri di spese correnti finanziate in esercizi precedenti da entrate a specifica destinazione, anche dello stanziamento in entrata del corrispondente fondo pluriennale (FPV/E).

Il *criterio di imputazione* riferito alla gestione corrente, prima riportato, è talvolta soggetto a specifiche deroghe previste dalla legge o introdotte dai principi contabili; questi aspetti particolari saranno affrontati nella sezione della Nota che descrive i criteri di valutazione e imputazione delle entrate e poi, in argomento separato, quelli relativi alle uscite.

Il prospetto mostra le poste che compongono l'equilibrio e il risultato corrente mentre la composizione analitica dello stesso è riportata nel corrispondente allegato obbligatorio al bilancio, a cui pertanto si rinvia. Per dare un corretto significato al risultato, l'eventuale avanzo di amministrazione e il FPV/E stanziati in entrata sono stati considerati "accertati" mentre il FPV/U stanziato in uscita è stato riportato come "impegnato" (al lordo di € 34.240,00 per "Altri trasferimenti in conto capitale").

Equilibrio bilancio corrente (Competenza)		Stanzamenti finali	Accertamenti e Impegni
Entrate			
Tributi (Tit.1/E)	(+)	11.959.877,52	12.294.140,98
Trasferimenti correnti (Tit.2/E)	(+)	763.273,93	616.682,02
Extratributarie (Tit.3/E)	(+)	1.974.186,25	1.875.358,44
Entrate correnti che finanziano investimenti	(-)	599.220,98	599.220,98
Risorse ordinarie		14.098.116,72	14.186.960,46
FPV per spese correnti (FPV/E)	(+)	569.453,84	569.453,84
Avanzo applicato a bilancio corrente	(+)	82.500,00	82.500,00
Entrate in C/capitale che finanziano spese correnti	(+)	0,00	0,00
Accensioni di prestiti che finanziano spese correnti	(+)	0,00	0,00
Risorse straordinarie		651.953,84	651.953,84
Totale		14.750.070,56	14.838.914,30
Uscite			
Spese correnti (Tit.1/U)	(+)	14.631.050,56	12.877.405,48
Spese correnti assimilabili a investimenti	(-)	0,00	0,00
Rimborso di prestiti (Tit.4/U)	(+)	119.020,00	119.015,25
Impieghi ordinari		14.750.070,56	12.996.420,73
FPV per spese correnti (FPV/U)	(+)	-	266.937,14
Disavanzo applicato a bilancio corrente	(+)	0,00	0,00
Spese investimento assimilabili a spese correnti	(+)	0,00	0,00
Impieghi straordinari		0,00	266.937,14
Totale		14.750.070,56	13.263.357,87
Risultato			
Entrate bilancio corrente	(+)	14.750.070,56	14.838.914,30
Uscite bilancio corrente	(-)	14.750.070,56	13.263.357,87
Avanzo (+) o Disavanzo (-)		0,00	1.575.556,43

3.3 Composizione ed equilibrio del bilancio investimenti

Anche le poste del bilancio degli investimenti sono state separate da quelle di parte corrente e ciò, al fine di garantire l'autonomo finanziamento di questi due comparti, così diversi per origine e finalità. Il bilancio degli interventi in conto capitale si compone dalle entrate e uscite destinate a finanziare l'acquisto, la fornitura, la costruzione o la manutenzione straordinaria di beni o servizi di natura durevole. In tale ambito, è stata rispettata la regola di carattere generale che impone all'ente la completa *copertura*, in termini di accertamento, delle spese previste con altrettante risorse in entrata.

Le spese di investimento, una volta ottenuto il finanziamento, sono state registrate negli anni in cui si prevede andranno a scadere le singole obbligazioni passive derivanti dal rispettivo contratto o convenzione. Le uscite in conto capitale, di norma, diventano impegnabili solo nell'esercizio in cui è esigibile la corrispondente spesa (principio della competenza potenziata).

I criteri generali seguiti per *imputare la spesa* di investimento sono stati i seguenti:

- l'intero stanziamento è collocato nel medesimo esercizio solo se è previsto che l'obbligazione passiva, sorta con la chiusura del procedimento amministrativo, è interamente esigibile nello stesso anno;
- se il crono-programma, che definisce lo stato di avanzamento dei lavori, prevede invece che l'opera sarà ultimata in un arco di tempo superiore all'esercizio, è stata applicata la regola che richiede di stanziare tra le

spese, con la tecnica del *fondo pluriennale vincolato* (FPV/U) e fino all'esercizio che precede la fine dei lavori, un importo pari alla quota che diventerà esigibile solo in futuro (imputazione in C/esercizi futuri);
 - sempre nella stessa ipotesi e salvo le eccezioni previste dalla norma, la parte di spesa che si prevede sarà realizzata in ciascun esercizio, facendo così nascere per lo stesso importo un'obbligazione esigibile, è stata attribuita al programma di parte investimento di quello stesso anno.

Per quanto riguarda invece il conseguimento dell'*equilibrio di parte investimenti* (competenza), questo è stato raggiunto anche valutando, dove la norma lo consente, l'eventuale applicazione in entrata di una quota dell'avanzo a cui si aggiunge, per effetto della possibile imputazione ad esercizi futuri di spese in conto capitale finanziate da entrate a specifica destinazione, anche dello stanziamento in entrata del corrispondente fondo pluriennale (FPV/E).

I *criteri generali di imputazione* riferiti agli investimenti sono soggetti, in particolari casi, a specifiche deroghe previste dalla legge o introdotte dai principi contabili. Questi aspetti saranno affrontati nella sezione della Nota che descrive i criteri di valutazione delle entrate e poi, in argomento distinto, quelli relativi alle uscite.

Il prospetto mostra le poste che compongono l'equilibrio e il risultato degli investimenti mentre la composizione analitica dello stesso è riportata nel corrispondente allegato obbligatorio al bilancio, a cui pertanto si rinvia. Per dare un corretto significato al risultato, l'eventuale avanzo di amministrazione e il FPV/E stanziati in entrata sono stati considerati "accertati" mentre il FPV/U stanziato in uscita è stato riportato come "impegnato" (al netto di € 34.240,00 di "Altri trasferimenti in conto capitale").

Equilibrio bilancio investimenti (Competenza)		Stanzamenti finali	Accertamenti e Impegni
Entrate			
Entrate in conto capitale (Tit.4/E)	(+)	1.183.980,72	1.276.121,35
Entrate in conto capitale che finanziano spese correnti	(-)	0,00	0,00
		1.183.980,72	1.276.121,35
Risorse ordinarie			
FPV per spese in C/capitale (FPV/E)	(+)	2.650.972,98	2.650.972,98
Avanzo applicato a bilancio investimenti	(+)	375.000,00	375.000,00
Entrate correnti che finanziano investimenti	(+)	599.220,98	599.220,98
Entrate da riduzione di attività finanziarie (Tit.5/E)	(+)	0,00	0,00
Entrate per rid. att. finanziarie assimilabili a movimenti di fondi	(-)	0,00	0,00
Entrate per accensione di prestiti (Tit.6/E)	(+)	0,00	0,00
Accensioni di prestiti che finanziano spese correnti	(-)	0,00	0,00
		3.625.193,96	3.625.193,96
Risorse straordinarie			
Totale		4.809.174,68	4.901.315,31
Uscite			
Spese in conto capitale (Tit.2/U)	(+)	4.809.174,68	1.133.455,12
Spese investimento assimilabili a spesa corrente	(-)	0,00	0,00
		4.809.174,68	1.133.455,12
Impieghi ordinari			
FPV per spese in C/capitale (FPV/U)	(+)	-	2.826.465,14
Spese correnti assimilabili a investimenti	(+)	0,00	0,00
Spese per incremento di attività finanziarie (Tit.3/U)	(+)	0,00	0,00
Spese per inc. att. finanziarie assimilabili a movimento di fondi	(-)	0,00	0,00
		0,00	2.826.465,14
Impieghi straordinari			
Totale		4.809.174,68	3.959.920,26
Risultato			
Entrate bilancio investimenti	(+)	4.809.174,68	4.901.315,31
Uscite bilancio investimenti	(-)	4.809.174,68	3.959.920,26
Avanzo (+) o Disavanzo (-)		0,00	941.395,05

3.4 Gestione dei movimenti di cassa

La regola contabile prescrive che il bilancio sia predisposto iscrivendo, nel solo primo anno del triennio, le previsioni di competenza accostate a quelle di cassa. Queste ultime, però, devono prendere in considerazione tutte le operazioni che si andranno a verificare nell'esercizio, indipendentemente dall'anno di formazione del credito (incasso) o del debito (pagamento). Il movimento di cassa riguarda pertanto l'intera gestione, residui e competenza. A rendiconto, la situazione di pareggio che si riscontra anche nelle previsioni definitive di competenza (stanziamenti di entrata e di uscita) non trova più riscontro nei corrispondenti movimenti, dove la differenza tra gli accertamenti ed impegni, non più in pareggio, indica il risultato conseguito dalla competenza, sotto forma di avanzo o disavanzo. Nel versante della cassa, invece, l'originaria consistenza iniziale (fondo di cassa iniziale) con la corrispondente previsione in entrata e uscita viene ad essere sostituita dai movimenti che si sono realmente verificati (incassi e pagamenti), determinando così la consistenza finale di cassa.

Per quanto riguarda gli adempimenti di natura strettamente formale, tutti i movimenti relativi agli incassi e pagamenti sono stati registrati, oltre che nelle scritture contabili dell'ente, anche nella contabilità del tesoriere, su cui per altro grava l'obbligo di tenere aggiornato il giornale di cassa e di conservare i corrispondenti

documenti o flussi informatici giustificativi.

Il prospetto riporta la situazione dell'intero bilancio ed evidenzia sia il risultato della gestione della competenza che quello corrispondente ai flussi complessivi di cassa, con la relativa consistenza finale.

Gestione della cassa (Rendiconto)		Stanziameti finali di cassa	Riscossioni e Pagamenti
Entrate			
Tributi	(+)	15.314.128,51	11.409.742,14
Trasferimenti correnti	(+)	1.239.448,18	954.336,35
Extratributarie	(+)	2.632.381,14	1.884.437,60
Entrate in conto capitale	(+)	1.864.533,75	1.126.282,91
Riduzione di attività finanziarie	(+)	0,00	0,00
Accensione di prestiti	(+)	0,00	0,00
Anticipazioni da tesoriere/cassiere	(+)	0,00	0,00
Entrate C/terzi e partite giro	(+)	2.122.630,91	1.678.217,55
	Somma	23.173.122,49	17.053.016,55
FPV applicato in entrata (FPV/E)	(+)	-	-
Avanzo applicato in entrata	(+)	-	-
	Parziale	23.173.122,49	17.053.016,55
Fondo di cassa iniziale	(+)	6.177.001,16	6.177.001,16
	Totale	29.350.123,65	23.230.017,71
Uscite			
Correnti	(+)	16.307.092,38	12.997.454,96
In conto capitale	(+)	4.974.947,85	969.445,37
Incremento attività finanziarie	(+)	0,00	0,00
Rimborso di prestiti	(+)	119.020,00	119.015,25
Chiusura anticipazioni da tesoriere/cassiere	(+)	0,00	0,00
Spese C/terzi e partite giro	(+)	2.195.228,59	1.646.421,12
	Parziale	23.596.288,82	15.732.336,70
FPV stanziato in uscita (FPV/U)	(+)	-	-
Disavanzo applicato in uscita	(+)	-	-
	Totale	23.596.288,82	15.732.336,70
Risultato			
Totale entrate	(+)	29.350.123,65	23.230.017,71
Totale uscite	(-)	23.596.288,82	15.732.336,70
	Risultato di competenza	5.753.834,83	
	Fondo di cassa finale		7.497.681,01

3.5 Gestione dei residui

La chiusura del rendiconto è stata preceduta dalla ricognizione dei residui attivi e passivi relativi ad esercizi pregressi (riaccertamento ordinario) per verificare la fondatezza della rispettiva posizione giuridica originaria, il permanere nel tempo della posizione creditoria o debitoria, la corretta imputazione contabile in base al criterio di esigibilità dell'entrata e della spesa, ed infine, l'esatta collocazione nella rispettiva struttura contabile.

La ricognizione dei residui attivi ha permesso di individuare e gestire contabilmente le possibili situazioni dei crediti di dubbia e difficile esazione, di quelli riconosciuti assolutamente inesigibili, dei crediti riconosciuti insussistenti per la sopravvenuta estinzione legale del diritto o per l'indebito o erroneo accertamento originario del diritto al credito. La ricognizione sui residui passivi ha consentito invece di gestire contabilmente le situazioni relative ai residui passivi per il quale il corrispondente debito risultava essere insussistente o prescritto. I residui attivi riconosciuti assolutamente inesigibili o insussistenti per l'avvenuta legale estinzione (prescrizione) o per indebito o erroneo accertamento del credito sono stati definitivamente eliminati e formalizzati nella delibera di riaccertamento ordinario dei residui, debitamente motivata.

Allo stesso tempo, i residui passivi riconosciuti insussistenti per l'avvenuta legale estinzione (prescrizione) o per indebito o erroneo impegno di un'obbligazione non dovuta sono stati definitivamente eliminati dalle scritture e dai documenti di bilancio attraverso lo stesso provvedimento di riaccertamento ordinario dei residui. Per quanto riguarda quest'ultima operazione, nel caso in cui l'eliminazione o la riduzione del residuo passivo avesse interessato una spesa finanziata da un'entrata con un preciso vincolo di destinazione, si da fin d'ora atto che l'economia così determinata sarà gestita in modo separato per ripristinare così l'originario vincolo di destinazione (vincolo sull'avanzo di amministrazione).

Il prospetto riporta la situazione relativa alla gestione dei residui accostando la consistenza iniziale (inizio esercizio) con quella finale, successiva alle operazioni contabili di rendiconto (riaccertamento ordinario).

Gestione dei residui (Rendiconto)		Residui iniziali (01/01/18)	Residui finali (31/12/18)
Residui attivi			
Tributi	(+)	3.351.296,00	1.375.382,28
Trasferimenti correnti	(+)	476.174,25	67.311,47
Extratributarie	(+)	652.745,70	283.395,19
Entrate in conto capitale	(+)	680.553,03	431.052,91
Riduzione di attività finanziarie	(+)	0,00	0,00
Accensione di prestiti	(+)	0,00	0,00
Anticipazioni da tesoriere/cassiere	(+)	0,00	0,00
Entrate C/terzi e partite giro	(+)	153.630,91	3.641,20
Totale		5.314.399,89	2.160.783,05
Residui passivi			
Correnti	(+)	2.421.133,95	468.804,82
In conto capitale	(+)	210.469,36	74.748,25
Incremento attività finanziarie	(+)	0,00	0,00
Rimborso di prestiti	(+)	0,00	0,00
Chiusura anticipazioni da tesoriere/cassiere	(+)	0,00	0,00
Spese C/terzi e partite giro	(+)	226.228,59	26.957,05
Totale		2.857.831,90	570.510,12

3.6 Altre considerazioni sulla situazione contabile

Prosegue l'andamento più che positivo della consistenza del fondo di cassa finale che non comporta problemi di liquidità all'Ente nelle varie fasi dell'esercizio.

4 Aspetti della gestione con elevato grado di rigidità

4.1 Rilevanza e significatività di taluni fenomeni

I documenti ufficiali, e in particolare le relazioni esplicative, forniscono informazioni che sono utili anche per il processo decisionale, in grado quindi di influenzare le scelte degli utilizzatori per aiutarli a valutare gli eventi passati, presenti o futuri (significatività). In coerenza con questo approccio, è stato fatto uno sforzo affinché le informazioni di natura o contenuto rilevante, la cui omissione o errata presentazione avrebbe potuto influenzare le decisioni degli utilizzatori, avessero nel sistema di bilancio, e in particolare nella Nota integrativa, la giusta e necessaria visibilità (rilevanza). Si è cercato inoltre di dare maggior peso alle informazioni relative a poste con dimensione quantitativa e qualitativa rilevante, quest'ultima valutata sia in rapporto ai valori complessivi del bilancio che all'importanza strategica del fenomeno (rispetto del principio n.6 - *Significatività e rilevanza*).

Per quanto riguarda quest'ultimo aspetto, è stata prestata particolare attenzione ai fattori che manifestano un elevato grado di rigidità, individuando nel costo del personale, livello complessivo del debito, esposizione netta per interessi passivi, possesso di partecipazioni in società e disponibilità di enti strumentali, le dinamiche su cui è opportuno sviluppare un approfondimento. Si tratta di fenomeni che hanno un impatto strutturale nella complessa dinamica dell'equilibrio corrente, per cui la valutazione sul grado della loro sostenibilità nel tempo, tesa ad escludere il bisogno di interventi eccezionali che esulano dalla normale programmazione di bilancio e nella gestione del rendiconto, va ponderata e rientra, a pieno titolo, nel contenuto della Nota integrativa. Di seguito riportiamo gli spunti riflessivi e le valutazioni su ciascuno di questi aspetti.

4.2 Costo e dinamica del personale

Nella pubblica amministrazione, la definizione degli obiettivi generali e dei programmi è affidata agli organi di governo di estrazione politica mentre i dirigenti ed i responsabili dei servizi si occupano della gestione finanziaria, tecnica e amministrativa, compresa l'adozione degli atti che impegnano l'ente verso l'esterno. Dal punto di vista operativo, l'attività è invece svolta da una struttura articolata e composta da personale di diversa qualifica e specializzazione. Con un'organizzazione come questa, comune a tutte le aziende che operano nel ramo dei servizi, il costo del fattore umano è prevalente rispetto all'acquisto degli altri mezzi di produzione.

La spesa per il personale, infatti, con la sua dimensione finanziaria consistente, è il principale fattore di rigidità del bilancio corrente, dato che il margine di manovra nella gestione ordinaria si riduce quando il valore di questo parametro tende a crescere. Il costo totale degli stipendi (oneri diretti e indiretti) dipende dal numero e dal livello di inquadramento dei dipendenti assunti con contratto a tempo indeterminato, ed a cui va sommata l'incidenza dell'eventuale quota residuale dei soggetti impiegati con contratto a tempo determinato, o comunque, con un rapporto di lavoro flessibile.

La situazione di rendiconto, come riportata nel prospetto e sulla base delle informazioni al momento disponibili, rispetta i vincoli imposti dalle norme in materia di coordinamento della finanza pubblica e non richiede alcun intervento correttivo con carattere d'urgenza. I possibili provvedimenti migliorativi e/o correttivi, frutto di nuove e ulteriori valutazioni d'insieme, saranno ponderati ed eventualmente adottati solo in seguito al normale svolgimento dell'attività di monitoraggio e controllo sulla gestione.

Personale (Forza lavoro e spesa complessiva)		Rendiconto 2018
Forza lavoro (numero)		
Personale previsto (In pianta organica o dotazione organica)		98
	Totale	98
Dipendenti di ruolo in servizio		90
Dipendenti non di ruolo inservizio		4
	Totale	94
Spesa corrente e personale a confronto (importo)		
Spesa per il personale complessiva		3.902.224,18
Spesa corrente complessiva		12.877.405,48

4.3 Livello di indebitamento

La contrazione dei mutui, a partire dall'inizio dell'ammortamento e fino alla sua estinzione, comporta il pagamento delle quote annuali per l'interesse ed il rimborso progressivo del capitale. Questi importi costituiscono, a tutti gli effetti, spese del bilancio corrente da finanziare con altrettante risorse. L'equilibrio corrente si fonda, infatti, sull'accostamento tra le entrate di parte corrente (tributi, trasferimenti correnti, extratributarie) con le uscite della stessa natura (spese correnti e rimborso di prestiti). Trattandosi di un onere che non può essere più modificato, salvo il ricorso a complesse e onerose operazioni di rinegoziazione del prestito, la relativa spesa genera un aumento nel tempo del grado di rigidità del bilancio.

Ne consegue che la politica del ricorso al credito, come modalità di possibile attivazione delle opere pubbliche, è attentamente ponderata nei suoi risvolti finanziari e contabili. Questa analisi ha considerato sia la prospettiva di una possibile espansione futura del ricorso al credito che la valutazione dell'indebitamento esistente sull'attuale equilibrio di bilancio, come emerge dopo i dati del rendiconto.

La situazione, come riportata nel prospetto e sulla base delle informazioni al momento disponibili, non richiede alcun intervento correttivo con carattere d'urgenza. I possibili provvedimenti migliorativi e/o correttivi, frutto di

nuove ed ulteriori valutazioni d'insieme, saranno ponderati ed eventualmente adottati solo in seguito al normale svolgimento dell'attività di monitoraggio e controllo sulla gestione.

Indebitamento complessivo (Consistenza al 31.12)		Rendiconto 2018
Consistenza iniziale (01 gennaio)	(+)	705.946,76
Accensione	(+)	0,00
Rimborso	(-)	119.015,25
Variazioni da altre cause (rettifiche)	(+/-)	0,00
Consistenza finale (31 dicembre)		586.931,51

4.4 Esposizione per interessi passivi

Il livello di indebitamento è una componente importante della rigidità del bilancio, dato che gli esercizi futuri dovranno finanziare il maggior onere per il rimborso delle quote annue di interesse e capitale con le normali risorse correnti. L'ente può assumere nuovi mutui o accedere ad altre forme di finanziamento disponibili sul mercato del credito solo se rispetta, in via preventiva, i limiti massimi imposti dal legislatore. L'importo annuale degli interessi passivi, sommato a quello dei mutui, dei prestiti obbligazionari e delle garanzie prestate, infatti, non può superare un determinato valore percentuale delle risorse relative ai primi tre titoli delle entrate. L'ammontare degli interessi passivi è conteggiato al netto dei corrispondenti contributi in conto interessi eventualmente ottenuti, dato che queste entrate riducono il peso dei nuovi interessi passivi sul corrispondente esercizio (costo netto). Anche in questo caso, come per l'indebitamento, l'approfondimento contabile effettuato dopo la chiusura del rendiconto ha valutato sia gli effetti indotti dal peso degli interessi passivi netti sull'attuale equilibrio finanziario che i risvolti che potrebbero derivare da una possibile espansione del ricorso al credito. La situazione, come riportata nel prospetto e sulla base delle informazioni al momento disponibili, non richiede alcun intervento correttivo con carattere d'urgenza. I possibili provvedimenti migliorativi e/o correttivi, frutto di nuove ed ulteriori valutazioni d'insieme, saranno ponderati ed eventualmente adottati solo in seguito al normale svolgimento dell'attività di monitoraggio e controllo sulla gestione.

Verifica limite indebitamento annuale (Situazione al 31-12)		Rendiconto 2018
Esposizione massima per interessi passivi		2016
Entrate (rendiconto penultimo anno precedente)		
Tributi (Tit.1/E)	(+)	10.938.874,54
Trasferimenti correnti (Tit.2/E)	(+)	933.621,17
Extratributarie (Tit.3/E)	(+)	1.583.868,60
Entrate penultimo anno precedente		13.456.364,31
Limite massimo esposizione per interessi passivi		
Percentuale massima di impegnabilità delle entrate		10 %
Limite teorico interessi		1.345.636,43
Esposizione effettiva		2018
Interessi passivi		
Interessi su mutui	(+)	30.516,31
Interessi su prestiti obbligazionari	(+)	0,00
Interessi per debiti garantiti da fideiussione prestata dall'ente	(+)	7.041,11
Interessi passivi		37.557,42
Contributi in C/interessi		
Contributi in C/interessi su mutui e prestiti	(-)	0,00
Contributi C/interessi		0,00
Esposizione effettiva (interessi passivi al netto contributi)		37.557,42
Verifica prescrizione di legge		2018
Limite teorico interessi	(+)	1.345.636,43
Esposizione effettiva (interessi passivi al netto contributi)	(-)	37.557,42
Disponibilità residua per ulteriori interessi passivi		1.308.079,01
Rispetto del limite		Rispettato

4.5 Partecipazioni in società

La legge attribuisce all'ente la facoltà di gestire i servizi pubblici locali anche per mezzo di società private, direttamente costituite o partecipate, ed indica così un modulo alternativo di gestione rispetto alla classica azienda speciale. La forma societaria adottata, al pari del possibile fine lucrativo che di per sé non è in contrapposizione con il perseguimento di uno scopo pubblico, non ha alcun peso per conferire o meno al soggetto operante la natura pubblica. Le modalità di gestione dei servizi sono quindi lasciati alla libera scelta della pubblica amministrazione seppure nel rispetto di taluni vincoli dettati dall'esigenza di non operare una

distorsione nella concorrenza di mercato.

L'acquisizione o il mantenimento di una partecipazione, d'altro canto, vincola l'ente per un periodo non breve. Per questa ragione, le valutazioni poste in sede di stesura della Nota integrativa hanno interessato anche le partecipazioni, con riferimento alla situazione in essere dopo la disponibilità dei dati di rendiconto. In questo ambito, è stata posta particolare attenzione all'eventuale presenza di ulteriori fabbisogni di risorse che possono avere origine dalla condizione economica o patrimoniale degli eventuali rapporti giuridici consolidati.

Con delibera di C.C. n. 44 del 21.09.2017 si è proceduto alla revisione straordinaria delle partecipazioni possedute, individuando le seguenti dismissioni:

PIACENZA INFRASTRUTTURE SPA (partecipazione 0,95)

Motivazione: La società non è strettamente necessaria per il perseguimento delle finalità istituzionali (articolo 4, comma 1). In senso generale si tratta di società costituita ai sensi di legge, proprietaria delle reti idriche, però la partecipazione del Comune di Casalgrande non è giustificata in quanto le reti idriche servono il Comune di Piacenza.

Modalità dismissione: L'alienazione della partecipazione verrà effettuata con deliberazione motivata mediante negoziazione diretta ai sensi dell'articolo 10, comma 2 del TUSP, in quanto sussistono i presupposti per evitare una procedura ad evidenza pubblica e per procedere ad una trattativa diretta con altri soggetti pubblici come stabilito anche dell'articolo 10 dello Statuto, il quale prevede che le azioni della società siano trasferibili esclusivamente a soggetti pubblici.

BANCA POPOLARE ETICA SOC. COOP. SRL (partecipazione 0,01)

Motivazione: La società non è strettamente necessaria per il perseguimento delle finalità istituzionali (articolo 4, comma 1)

Modalità dismissione: Vista l'esiguità della partecipazione detenuta (inferiore all'1%), si provvederà a richiedere alla società di attuare quanto previsto dallo Statuto all'articolo 18, in base al quale il Consiglio di Amministrazione può acquistare o rimborsare le azioni nei limiti degli utili distribuibili e delle riserve disponibili risultanti dall'ultimo bilancio approvato, a tali fini destinati dall'Assemblea dei Soci.

Con delibera di C.C. n. 53 del 20.12.2018 si è proceduto alla ricognizione ordinaria delle partecipazioni possedute, con le seguenti risultanze:

PIACENZA INFRASTRUTTURE SPA (partecipazione 0,95): La cessione della partecipazione era già stata deliberata col provvedimento di revisione straordinaria approvato con deliberazione consiliare n. 135 del 25/09/2017. In considerazione della complessità delle procedure per pervenire alla alienazione e poiché tutti i comuni reggiani soci della società hanno deliberato la cessione delle quote, con atto consiliare n. 56 del 28/05/2018 è stata stipulata una convenzione tra provincia di Reggio Emilia, comune di Reggio Emilia e comuni aderenti soci di Piacenza Infrastrutture, recepita con deliberazione del Consiglio Comunale di Casalgrande n. 13 del 27.04.2018, che prevede l'affidamento al comune di Reggio Emilia di tutte le funzioni e competenze inerenti la dismissione delle azioni con piena delega ad agire in nome e per conto di tutti i comuni reggiani. In data 28/06/2018, con determina dirigenziale n. 1033, è stata pubblicata la manifestazione di interesse per l'acquisizione delle azioni della società detenute da tutti i comuni reggiani soci rivolta a soggetti pubblici, che ha avuto esito negativo, in quanto non sono pervenute domande nei termini. In data 11/09/2018 con determina dirigenziale 1384, si è preso atto dell'esito negativo della procedura e si è prevista la possibilità di procedere all'esercizio della negoziazione diretta così come previsto dal consiglio comunale con la deliberazione n. 135 del 25/09/2017. In considerazione della natura interamente pubblica della società, in data 13/09/2018 è stato richiesto, tramite lettera trasmessa via pec al comune di Piacenza, socio di maggioranza della società, l'interesse ad intraprendere una trattativa diretta per l'acquisizione dell'intero pacchetto azionario. La richiesta ha avuto un positivo riscontro e sono attualmente in corso le valutazioni per addivenire ad un accordo.

BANCA ETICA SCPA (partecipazione 0,01): considerazione dell'esiguità della partecipazione detenuta (inferiore all'1%), si è ritenuto di procedere a richiedere alla società di attuare quanto previsto dallo Statuto all'articolo 18, in base al quale il Consiglio di Amministrazione può acquistare o rimborsare le azioni nei limiti degli utili distribuibili e delle riserve disponibili risultanti dall'ultimo bilancio approvato, a tali fini destinati dall'Assemblea dei Soci. E' stata avviata la procedura di trasferimento delle azioni ex art.18 dello Statuto della Banca Popolare Etica, con espressa richiesta alla Banca Etica tramite comunicazione protocollo numero 21446/2018. Con comunicazione prot. 21947/2018 la società ha comunicato che, al termine dell'acquisizione della modulistica richiesta, provvederà ad attivare la procedura di vendita, avendo la stessa destinato parte dell'utile alla costituzione di un fondo di riserva per acquisto di azioni proprie, e provvederà di conseguenza a riacquistare le azioni da collocare ai soci che intendano aumentare la loro partecipazione azionaria, con la precisazione che i tempi dell'operazione saranno dettati dalla capienza del fondo e dal numero di richieste che perverranno.

AGAC INFRASTRUTTURE SPA (partecipazione 2,38): mantenimento con azioni di razionalizzazione. La società è stata costituita sulla base dell'articolo 35, comma 9, L. 448/2001, attualmente in vigore, il quale sancisce che "la proprietà delle reti, degli impianti e delle altre dotazioni patrimoniali, oppure dell'intero ramo d'azienda è conferita ad una società avente le caratteristiche definite dal citato comma 13 dell'articolo 113 del medesimo testo unico" ossia capitale interamente pubblico, nelle quali le proprietà delle reti e degli impianti conferiti, è incredibile. La società si occupa altresì della gestione di impianti per la produzione di energia da fonti rinnovabili. La società non rispetta il parametro dei dipendenti (art. 20, comma 2 lett. B) ma la sua attività è indispensabile per l'amministrazione comunale. Non è possibile individuare una sua dismissione o messa in liquidazione in quanto le reti devono restare pubbliche per espresso obbligo normativo. Come già evidenziato

nel precedente provvedimento di revisione straordinaria approvata ai sensi dell'art. 24 del TUSP si prosegue nella procedura di rinegoziazione degli strumenti finanziari derivatiche è ancora in corso seguendo l'iter previsto. I tempi dell'operazione non dipendono esclusivamente dalla società. Si riporta di seguito la situazione aggiornata della cronologia delle attività procedurali: nel maggio 2016 è stato avviato il procedimento di arbitrato volto ad ottenere la nullità del contratto. Nel dicembre 2016 è stato nominato dal tribunale di Milano il presidente del collegio arbitrale. Nel corso del 2017 sono state depositate dalla società e dall'istituto di credito i documenti e le integrazioni di istanze istruttorie e si sono svolte le udienze delle parti per il tentativo di conciliazione. In settembre 2017 gli arbitri hanno ravvisato l'opportunità di procedere con un approfondimento istruttorio e nell'ottobre 2017 sono stati nominati il consulente tecnico d'ufficio e i consulenti tecnici di parte. In luglio 2018 è terminata la fase preparatoria delle operazioni peritali e il consulente ha depositato la CTU definitiva. In novembre 2018 si è svolta l'udienza con i testimoni e la società è in attesa del lodo arbitrale presumibilmente entro il primo semestre 2019. Solo dopo il compimento di tutto l'iter del procedimento di rinegoziazione del derivato sarà possibile specificare i risparmi derivanti dall'operazione.

AGENZIA LOCALE PER LA MOBILITA' ED IL TRASPORTO PUBBLICO LOCALE SRL (partecipazione 1,97): mantenimento senza interventi.

LEPIDA SPA (partecipazione 0,01): mantenimento senza interventi.

IREN SPA (partecipazione 0,33): società quotata mantenuta ex lege.

La situazione, come riportata nel prospetto e sulla base delle informazioni al momento disponibili, non richiede alcun intervento correttivo con carattere d'urgenza. I possibili provvedimenti migliorativi e/o correttivi, frutto di nuove ed ulteriori valutazioni d'insieme, saranno ponderati ed eventualmente adottati solo in seguito al normale svolgimento dell'attività di monitoraggio e controllo sulla gestione.

ACER - Azienda Casa Emilia-Romagna: forma giuridica Ente Pubblico non economico. Trattasi di ente strumentale partecipato - quota di partecipazione Comune di Casalgrande 2,19%;

AGENZIA LOCALE PER LA MOBILITA': forma giuridica Società a responsabilità limitata - quota di partecipazione del Comune di Casalgrande: 1,97%;

LEPIDA Sspa: forma giuridica Società coop. per azioni - quota di partecipazione del Comune di Casalgrande: 0,01%.

Partecipazioni possedute dall'Ente	Azioni / quote possedute	Valore totale partecipazione	Cap. sociale partecipata	Quota % dell'Ente
Agac Infrastrutture Spa	2.850	2.850,00	120.000,00	2,375 %
Iren Spa	4.249.555	4.249.555,00	1.300.931.377,00	0,333 %
Piacenza Infrastrutture Spa	197.574	197.574,00	20.800.000,00	0,95 %
Banca Etica	30	30,00	70.920.000,00	0,01 %
Totale		4.450.009,00		

Denominazione Agac Infrastrutture Spa
Attività svolta Forma giuridica: società per azioni

Denominazione Iren Spa
Attività svolta Forma giuridica: società per azioni

Denominazione Piacenza Infrastrutture Spa
Attività svolta Forma giuridica: società per azioni

Denominazione Banca Etica
Attività svolta Forma giuridica: società cooperativa per azioni

4.6 Disponibilità di enti strumentali

L'azienda speciale ha natura di ente pubblico economico strumentale, provvisto di autonomia imprenditoriale, che tende alla copertura dei costi di esercizio con la remunerazione dei fattori produttivi impiegati. L'azienda è istituzionalmente dipendente dall'ente, a cui si lega con vincoli assai stretti e relativi alla formazione degli organi, agli indirizzi, ai controlli ed alla vigilanza, al punto da costituire un elemento del sistema amministrativo facente capo all'ente territoriale. La personalità giuridica non trasforma l'azienda speciale in un soggetto privato ma solo la configura come un nuovo centro di imputazione dei rapporti giuridici, distinto dall'ente proprietario, e con una propria autonomia decisionale. Si tratta, pertanto, di organi strumentali intimamente collegati all'ente che le ha costituite e con gli stessi stringenti limiti posti al possibile svolgimento dell'attività al di fuori del territorio di appartenenza.

Al pari delle partecipazioni in società, la costituzione di un'entità giuridica strumentale vincola l'ente per un periodo non breve, portando con sé vantaggi ma anche problemi di sostenibilità nel tempo. In presenza di rapporti giuridici di questa natura, pertanto, le valutazioni che accompagnano la disponibilità dei dati di rendiconto, e con essi la stesura della Nota integrativa, ricalcano quanto già descritto per le partecipazioni.

La situazione, come riportata nel prospetto e sulla base delle informazioni al momento disponibili, non richiede alcun intervento correttivo con carattere d'urgenza. I possibili provvedimenti migliorativi e/o correttivi, frutto di nuove ed ulteriori valutazioni d'insieme, saranno ponderati ed eventualmente adottati solo in seguito al normale

svolgimento dell'attività di monitoraggio e controllo sulla gestione.

**Principali enti strumentali
dell'Ente**

Non ci sono enti strumentali da segnalare

4.7 Costo dei principali servizi offerti al cittadino

La legge sostiene la potestà impositiva autonoma nel campo tariffario, garantendo così che le tasse, i diritti, le tariffe ed i corrispettivi sui servizi di propria competenza restino ancorati al territorio e ai cittadini che li hanno corrisposti. In questo ambito, l'ente è tenuto a richiedere agli effettivi beneficiari del servizio una contribuzione, anche a carattere non generalizzato, ad eccezione delle prestazioni gratuite per legge. A seconda della natura del servizio esiste una diversa articolazione della tariffa ed un sistema selettivo di abbattimento del costo per il cittadino utente.

Nel campo specifico dei servizi a domanda individuale, già in fase di formazione del bilancio è stata definita la misura percentuale dei costi complessivi di tutti i servizi che sarebbe stata finanziata da tariffe e contribuzioni. Le scelte di politica tariffaria, infatti, rientrano nell'ambito decisionale già richiamato nei principali documenti di programmazione di inizio esercizio. Dopo la disponibilità dei risultati di rendiconto, pertanto, l'analisi dei dati contabili tende a verificare se, e in quale misura, detto obiettivo sia stato effettivamente raggiunto, garantendo così per i servizi presi in considerazione un grado di copertura della spesa complessiva coerente con gli obiettivi programmatici e, in ogni caso, tale da non avere impatti negativi sugli attuali equilibri di bilancio.

Con la medesima prospettiva sono stati anche valutati i risvolti finanziari di queste attività svolte in economia ed a favore del singolo cittadino. Particolare attenzione è stata data all'eventuale presenza di sopraccoste prescrittive normative o di ulteriori vincoli negli acquisti di beni o servizi che potessero avere effetti negativi sul normale svolgimento delle attività e, più in generale, sulla sostenibilità di questi impegni economici a breve (bilancio in corso) e nel medio periodo (bilancio pluriennale).

La situazione, come riportata nel prospetto e sulla base delle informazioni al momento disponibili, non richiede alcun intervento correttivo con carattere d'urgenza. I possibili provvedimenti migliorativi e/o correttivi, frutto di nuove ed ulteriori valutazioni d'insieme, saranno ponderati ed eventualmente adottati solo in seguito al normale svolgimento dell'attività di monitoraggio e controllo sulla gestione.

Principali servizi offerti al cittadino (Risultato)	Rendiconto 2018		Risultato
	Entrate	Uscite	
Asili Nido	280.863,52	796.481,05	-515.617,53
Refezione scolastica	580.583,95	669.610,76	-89.026,81
Totale	861.447,47	1.466.091,81	-604.644,34

4.8 Altre considerazioni sulla gestione

Non ci sono considerazioni tecniche o valutazioni particolari da segnalare su altri aspetti della gestione con elevato grado di rigidità, in aggiunta o ad integrazione di quanto già riportato in questa sezione della Nota integrativa. Si segnala l'andamento positivo dei risultati di esercizio delle Società partecipate, nonché la costante riduzione dei livelli di indebitamento dell'Ente.

5 Aspetti finanziari o patrimoniali monitorati

5.1 Monitoraggio di fenomeni comparabili nel tempo

Il bilancio di previsione, di cui questo rendiconto ne identifica il consuntivo, era nato dopo una interazione che avevano coinvolto i diversi soggetti che, a vario titolo e con diversa provenienza, dovevano poi interagire con l'amministrazione. Il risultato di questo confronto aveva contribuito a produrre il complesso dei documenti di programmazione. In particolare, gli stanziamenti del bilancio e la descrizione dei corrispondenti obiettivi erano stati strutturati in modo da garantire un sufficiente grado di *coerenza interna* tale da assicurare un nesso logico fra la programmazione ed i successivi atti di gestione. Si erano così creati i presupposti affinché questi ultimi, una volta adottati, fossero strumentali al perseguimento dei medesimi obiettivi. Allo stesso tempo, pur in presenza di un quadro normativo della finanza locale non sufficientemente stabile e definito, si era cercata una connessione funzionale, e quindi un adeguato grado di *coerenza esterna*, tra le decisioni di bilancio e le direttive strategiche emanate degli altri livelli di governo della pubblica amministrazione, sia territoriale che nazionale (rispetto del *principio n.10 - Coerenza*).

Un ulteriore passo nella medesima direzione è stato fatto ora, in sede di chiusura del rendiconto, cercando di consolidare la coerenza dei documenti contabili in modo da accentuare il grado di confrontabilità nel tempo delle informazioni di chiusura esercizio. In questa ottica, le poste contabili di rendiconto sono state valutate in modo da favorire la comparabilità dei fenomeni nel medio periodo. Le valutazioni di consuntivo, infatti, sia finanziarie che patrimoniali o economiche, sono state effettuate adottando dei criteri di stima che si prestino ad essere conservati nel corso degli anni, in modo da favorire così la comparabilità dei fenomeni in un orizzonte temporale sufficientemente ampio. Solo in questo modo i risultati di questo rendiconto costituiranno un utile punto di riferimento per le scelte di programmazione che saranno poi adottate a partire dal prossimo bilancio di previsione. L'eventuale cambiamento di criteri ormai consolidati allontanerebbe l'ente da questo obiettivo, per cui la modifica nei criteri deve avere natura eccezionale ed è stata adeguatamente motivata. L'eccezione a questa regola, ad esempio, si verifica in presenza di importanti cambiamenti nella formulazione dei principi contabili ormai consolidati, soprattutto se queste modifiche hanno natura o contenuto particolarmente rilevante (rispetto del *principio n.11 - Costanza*).

Nella prospettiva di agevolare la comparabilità delle informazioni nel tempo, per rendere così individuabili gli andamenti tendenziali riscontrabili a rendiconto, si è cercato, infine, di non stravolgere l'abituale modalità di rappresentazione dei fenomeni a consuntivo e di mantenere costanti, ove possibile, i criteri di valutazione adottati nel passato. L'eventuale cambiamento, giustificato da circostanze eccezionali per frequenza e natura, come nel caso di modifiche alle regole contabili, è stato messo in risalto nei singoli argomenti dalla Nota integrativa interessati dal fenomeno. Una modifica nel criterio di valutazione o di imputazione delle previsioni di bilancio aggiornate, come nell'accertamento dell'entrata o nell'impegno della spesa, infatti, rendono difficilmente comparabili i diversi esercizi rendendo molto difficoltoso, se non addirittura impossibile, l'analisi sulle tendenze che si sviluppano e si manifestano nell'arco del tempo (rispetto del *principio n.12 - Comparabilità e verificabilità*). Questo approccio nasce anche dall'esigenza di concentrare l'attenzione su taluni fenomeni finanziari o patrimoniali che, per loro natura o contenuto, sono valutabili in una prospettiva corretta solo se restano confrontabili nel tempo. Si tratta, in particolare, dell'avanzo applicato in entrata o del disavanzo stanziato in uscita, della gestione contabile del fondo pluriennale vincolato (FPV), della composizione del fondo pluriennale vincolato, del fondo pluriennale applicato al bilancio, del fondo crediti di dubbia esigibilità (FCDE), degli accantonamenti in fondi rischi e, solo se applicabili all'ente, dei vincoli previsti dal patto di stabilità interno.

La Nota integrativa riporta di seguito le considerazioni su ciascuno di questi aspetti.

5.2 Avanzo o disavanzo applicato in entrata

Il pareggio generale di bilancio è il risultato dalla corrispondenza tra la somma delle entrate, del fondo pluriennale vincolato (FPV/E) e dell'avanzo di amministrazione eventualmente applicato, a cui si contrappone il totale delle uscite che comprendono anche gli stanziamenti relativi al fondo pluriennale vincolato (FPV/U) ed il possibile disavanzo applicato per il ripianamento di deficit relativi ad esercizi pregressi o al saldo negativo prodotto dall'originario riaccertamento straordinario dei residui.

In termini di composizione, il risultato positivo di amministrazione si distingue in avanzo a destinazione vincolata e in avanzo a destinazione libera, dove la prima quota (vincolo) non rappresenta, di fatto, un avanzo ma è solo il risultato della somma di risorse momentaneamente rimosse dal bilancio (economie di spesa) che però devono essere prontamente riapplicate per ripristinare così l'originaria destinazione dell'entrata che le aveva finanziate oppure, in altri casi, di risorse che devono essere momentaneamente conservate nella forma di avanzo non applicabile, e quindi come una "riserva con un vincolo preciso di destinazione". È questo il caso delle quote accantonate del risultato che diventano utilizzabili solo a seguito del verificarsi dei rischi per fronteggiare i quali erano state accantonate. In un secondo tempo, quando si accerta che la spesa potenziale non può più verificarsi, la corrispondente quota del risultato di amministrazione può essere liberata dal vincolo. Più in concreto, si è in presenza di una *quota vincolata* del risultato di amministrazione quando esiste una legge o un principio contabile che individua un vincolo di specifica destinazione dell'entrata alla spesa, quando l'avanzo deriva da economie su mutui e prestiti contratti per il finanziamento di investimenti determinati, da economie su trasferimenti concessi a favore dell'ente per una specifica destinazione, oppure, da economie che hanno avuto origine da entrate straordinarie, non aventi natura ricorrente, su cui l'amministrazione ha poi formalmente attribuito una specifica destinazione. Nei casi appena descritti, l'applicazione del possibile avanzo all'entrata può avvenire solo rispettando questi vincoli.

Diverso è il caso della *quota libera del risultato* positivo, che può essere utilizzato dopo l'approvazione del rendiconto ma rispettando solo una generica scala di priorità nella sua possibile destinazione, che vede al primo posto la copertura dei debiti fuori bilancio, seguita dai provvedimenti necessari per la salvaguardia degli equilibri

di bilancio, il finanziamento degli investimenti, la copertura delle spese correnti a carattere non permanente e l'estinzione anticipata dei prestiti.

Venendo a considerazioni di carattere più generale si conferma, anche in sede di rendiconto, che l'applicazione a bilancio dell'avanzo del precedente esercizio, come la rideterminazione dello stesso per il possibile venire meno delle cause che avevano comportato l'iscrizione dei relativi vincoli, sono state attentamente ponderate prima di dare corso, durante l'esercizio, alle relative operazioni contabili di espansione della spesa.

Nel corso del 2018 sono stati applicati:

- € 375.000,00 a finanziamento di spese in conto capitale;
- € 82.500,00 alle spese correnti di cui:
 - € 72.500,00 per rinnovi contrattuali (€ 47.500,00 di avanzo accantonato per arretrati ed € 25.000,00 di avanzo libero per elemento perequativo);
 - € 10.000,00 di avanzo accantonato per eventuali maggiori rimborsi tributari.

Il prospetto mostra la composizione sintetica del risultato di amministrazione applicato, conforme a quanto iscritto nella parte entrata del bilancio di previsione ufficiale, a cui pertanto si rinvia.

Avanzo o disavanzo applicato (Corrente e Investimenti)	Rendiconto 2018	
	Stanz. finale	Av./Dis. applicato
Avanzo applicato in entrata		
Avanzo applicato a finanziamento bilancio corrente	(+) 82.500,00	82.500,00
Avanzo applicato a finanziamento bilancio investimenti	(+) 375.000,00	375.000,00
Totale	457.500,00	457.500,00
Disavanzo applicato in uscita		
Disavanzo applicato al bilancio corrente	(+) 0,00	0,00
Totale	0,00	0,00

5.3 Gestione contabile del fondo pluriennale vincolato

Gli impegni finanziati da entrate a specifica destinazione, di parte corrente o investimenti, sono imputati negli esercizi in cui l'obbligazione diventa esigibile. Questo comporta che lo stanziamento di spesa riconducibile all'originario finanziamento può essere ripartito pro-quota in più esercizi, situazione questa, che se non gestita con una soluzione contabile adeguata, porterebbe alla formazione di una componente di avanzo nell'anno in cui nasce il finanziamento (mancata imputazione dell'impegno) e di disavanzo (assenza del finanziamento della spesa) in quelli immediatamente successivi; e questo, fino alla completa imputazione dell'originaria previsione di spesa. Si tratta di una situazione a cui il legislatore ha cercato di porvi rimedio con una soluzione originale.

La tecnica che prevede l'impiego del *fondo pluriennale vincolato* ha proprio lo scopo di fare convivere l'imputazione della spesa secondo questo principio (competenza potenziata) con l'esigenza di evitare la formazione di componenti di avanzo o disavanzo artificiose, e questo, a partire dalla nascita del finanziamento e fino all'esercizio in cui la prestazione connessa con l'obbligazione passiva avrà termine. La normativa in materia contabile estende l'impiego della tecnica del fondo pluriennale anche a casistiche diverse da quelle connesse con spese finanziate da entrate a specifica destinazione, ma solo per limitati casi e circostanze particolari espressamente previste dalla legge. Non si tratta, pertanto, di un criterio generalizzato applicabile a tutte le casistiche di assunzione dell'impegno ma solo ad una cerchia ristretta di situazioni, tutte codificate dalla legge o espressamente regolamentate dai principi contabili, a cui l'ente deve fare riferimento.

Nelle situazioni come quella prospettata, lo stanziamento di spesa di ciascun anno è composto dalla quota di impegno che si prevede formerà oggetto di liquidazione (spesa esigibile nell'esercizio) e di quella la cui liquidazione maturerà solo nel futuro (spesa esigibile in uno qualsiasi degli esercizi successivi), con poche eccezioni richiamate dalla legge. Il legislatore ha quindi voluto evitare la formazione di residui passivi che, nella nuova ottica, hanno origine solo da debiti effettivamente liquidi ed esigibili sorti nello stesso esercizio di imputazione contabile. Il fenomeno dell'accumulo progressivo di residui attivi e passivi di incerta esito e collocazione temporale, pertanto, non trova più spazio nel nuovo ordinamento degli enti locali. La soluzione indicata non è però esente da difficoltà di gestione.

Venendo ai *criteri adottati per la stesura del rendiconto*, la quota dell'originario impegno liquidabile nell'esercizio è stata prevista nella normale posta di bilancio delle spese mentre quella che non si è tradotta in debito esigibile nello stesso esercizio (quota imputabile in C/esercizi futuri) è stata invece collocata nella voce delle uscite denominata *fondo pluriennale vincolato*. L'importo complessivo di questo fondo (FPV/U), dato dalla somma di tutte le voci riconducibili a questa casistica, è stato poi ripreso tra le entrate del bilancio immediatamente successivo (FPV/E) in modo da garantire, sul nuovo esercizio, la copertura della parte dell'originario impegno rinviata al futuro. Viene così ad essere mantenuto in tutti gli anni del bilancio il pareggio tra l'entrata (finanziamento originario oppure fondo pluriennale vincolato in entrata) e la spesa complessiva dell'intervento previsto (somma dell'impegno imputato nell'esercizio di competenza più la parte rinviata al futuro; quest'ultima, collocata nelle poste riconducibili al fondo pluriennale di uscita).

Lo *stanziamento complessivo* delle voci riconducibili al fondo pluriennale in uscita (FPV/U) indica, pertanto, quella parte dell'impegno originario in cui l'esecuzione dell'obbligazione passiva è stata rinviata, secondo il piano di lavoro previsto (cronoprogramma per gli investimenti o previsione di liquidazione per le spese correnti finanziate da entrate a specifica destinazione) ad esercizi successivi.

Per quanto riguarda invece la *dimensione complessiva* assunta del fondo, questo importo è originato sia dai procedimenti di spesa sorti in esercizi precedenti (componente pregressa del FPV/U) che dalle previsioni di uscita riconducibili all'attuale bilancio (componente nuova del FPV/U). La somma delle due distinte quote indica

il valore complessivo del fondo pluriennale al 31/12 di ciascun esercizio.

Il prospetto seguente mostra i *criteri di formazione* del fondo pluriennale vincolato con i conseguenti effetti sugli stanziamenti di questo rendiconto, sia in entrata che in uscita, seguito poi dalla dimostrazione dell'avvenuto mantenimento degli *equilibri di bilancio* conseguenti alla tecnica contabile adottata. Questo secondo aspetto (equilibri interni al FPV), visibile nella seconda parte del prospetto, è importante perchè identifica come, e in quale misura, la tecnica del fondo pluriennale vincolato vada ad interagire con gli stanziamenti del bilancio, sia in termini di entrata (finanziamento originario della spesa con entrate a specifica destinazione a cui va a sommarsi la copertura della spesa reimputata tramite l'applicazione in entrata del FPV/E) che di uscita (spesa stanziata sotto forma di FPV/U a cui va a sommarsi l'uscita imputata in modo definitivo sotto forma di impegni di chiusura del procedimento di spesa). Questa situazione, esposta nel prospetto relativamente al solo primo anno del triennio (rendiconto attuale), dal punto di vista della logica contabile è valida anche per gli esercizi successivi.

Gestione contabile del FPV (Situazione aggiornata)	Esercizio 2018
FPV stanziato a bilancio dei rispettivi esercizi	
Entrate	
Fondo pluriennale vincolato applicato in entrata (FPV/E)	3.220.426,82
Uscite	
Fondo pluriennale vincolato stanziato in uscita (FPV/U)	3.093.402,28

5.4 **Composizione del FPV stanziato in uscita**

Il fondo pluriennale vincolato è un *saldo finanziario* originato da risorse accertate in anni precedenti ma destinate a finanziare obbligazioni passive che diventeranno esigibili solo in esercizi successivi a quello in cui era sorto l'originario finanziamento. I criteri adottati per individuare le voci che alimentano il fondo sono quelli prescritti dal principio applicato alla contabilità finanziaria potenziata.

In particolare, sulla scorta delle informazioni disponibili, si è operata la stima dei tempi di realizzazione dell'intervento di investimento (crono programma) o di parte corrente (evasione degli ordini o esecuzione della fornitura di beni o servizi), entrambi finanziati da entrate a specifica destinazione. La spesa la cui esecuzione è attribuibile ad altro esercizio è stata poi ripartita e imputata pro-quota nell'anno in cui si ritiene andrà a maturare la corrispondente obbligazione passiva. In conseguenza di ciò, la parte di spesa che non è imputata nell'anno di *perfezionamento del finanziamento* (imputazione rinviata ad esercizi futuri) è stata riportata sia nelle uscite di quell'esercizio, alla voce riconducibile al fondo pluriennale vincolato (FPV/U) che, per esigenze di quadratura contabile, anche nella corrispondente voce di entrata (FPV/E) del bilancio immediatamente successivo. Questo approccio è stato riproposto in tutti gli anni successivi a quello di origine del finanziamento e fino all'ultimazione della prestazione (completa imputazione dell'originario impegno). Come espressamente previsto dalla norma contabile, gli stanziamenti di spesa iscritti nel fondo pluriennale di uscita (FPV/U) non sono stati oggetto di impegno contabile.

Come conseguenza di questo procedimento, e fatte salve le limitate deroghe espressamente previste per legge o in base ai principi contabili, l'attuale rendiconto riporta in uscita solo gli impegni di spesa che sono diventati completamente esigibili nel medesimo esercizio. Il prospetto mostra la composizione sintetica del fondo mentre il dettaglio è riportato nel corrispondente allegato obbligatorio al bilancio, a cui pertanto si rinvia.

Composizione del FPV stanziato in spesa (FPV/U)		Previsione		FPV/U 2018
		FPV/U Tit.1	FPV/U Tit.2	
Num.	Denominazione missione			
1	Servizi generali e istituzionali	258.747,14	299.190,79	557.937,93
2	Giustizia	0,00	0,00	0,00
3	Ordine pubblico e sicurezza	0,00	0,00	0,00
4	Istruzione e diritto allo studio	8.190,00	0,00	8.190,00
5	Valorizzazione beni e attività culturali	0,00	0,00	0,00
6	Politica giovanile, sport e tempo libero	0,00	227.654,97	227.654,97
7	Turismo	0,00	0,00	0,00
8	Assetto territoriale, edilizia abitativa	0,00	0,00	0,00
9	Sviluppo sostenibile e tutela ambiente	0,00	259.609,57	259.609,57
10	Trasporti e diritto alla mobilità	0,00	1.166.947,72	1.166.947,72
11	Soccorso civile	0,00	0,00	0,00
12	Politica sociale e famiglia	0,00	873.062,09	873.062,09
13	Tutela della salute	0,00	0,00	0,00
14	Sviluppo economico e competitività	0,00	0,00	0,00
15	Lavoro e formazione professionale	0,00	0,00	0,00
16	Agricoltura e pesca	0,00	0,00	0,00
17	Energia e fonti energetiche	0,00	0,00	0,00
18	Relazioni con autonomie locali	0,00	0,00	0,00
19	Relazioni internazionali	0,00	0,00	0,00
20	Fondi e accantonamenti	0,00	0,00	0,00
50	Debito pubblico	0,00	0,00	0,00
60	Anticipazioni finanziarie	0,00	0,00	0,00
FPV stanziato a bilancio corrente (FPV/U) (+)		266.937,14		266.937,14
FPV stanziato a bilancio investimenti (FPV/U) (+)			2.826.465,14	2.826.465,14
Totale FPV/U stanziato				3.093.402,28

5.5 Fondo pluriennale vincolato applicato in entrata

Il fondo pluriennale vincolato è soggetto alla medesima *suddivisione* adottata per il bilancio ufficiale, con la riclassificazione degli interventi tra parte corrente e investimenti, in modo da conservare la stessa destinazione che era stata attribuita dall'originario finanziamento. Questa distinzione nelle due componenti interessa sia il fondo applicato in entrata (FPV/E) che quello stanziato in spesa (FPV/U). Per quanto riguarda quest'ultimo, inoltre, l'importo complessivo è ripartito, come ogni altra spesa, nei vari programmi in cui si articola il bilancio.

Altrettanto importante è la suddivisione del fondo collocato in entrata, ripartito tra le componenti destinate a coprire i corrispondenti stanziamenti di spesa corrente o investimento, riproponendo così la stessa metodologia già utilizzata per evidenziare l'eventuale quota di avanzo applicata all'esercizio. Nella sostanza, il fondo pluriennale riportato tra le entrate contribuisce a mantenere il pareggio di bilancio nella stessa misura e con la stessa metodologia che è adottata per applicare a bilancio il risultato di amministrazione positivo (avanzo).

Il prospetto mostra la destinazione sintetica del fondo pluriennale in entrata, suddiviso nella componente corrente ed investimenti, come riportato nel modello ufficiale del bilancio, a cui pertanto si rinvia.

Fondo pluriennale vincolato applicato in entrata (FPV/E)		Rendiconto 2018
FPV applicato a finanziamento bilancio corrente 2018 (FPV/E)	(+)	569.453,84
FPV applicato a finanziamento bilancio investimenti 2018 (FPV/E)	(+)	2.650.972,98
Totale		3.220.426,82

5.6 Consistenza del fondo crediti di dubbia esigibilità

Il fondo è costituito per neutralizzare, o quanto meno ridurre, l'impatto negativo sugli equilibri di bilancio generati dalla presenza di situazioni di sofferenza nelle obbligazioni attive. In questo contesto, i crediti di dubbia esigibilità possono essere definiti come "posizioni creditorie per le quali esistono *ragionevoli elementi* che fanno presupporre un difficile realizzo dovuto al simultaneo verificarsi di due distinte circostanze: incapacità di riscuotere e termini di prescrizione non ancora maturati".

La *dimensione iniziale* del fondo, determinata in sede di bilancio di previsione, era data dalla somma dell'eventuale componente accantonata con l'ultimo rendiconto (avanzo già vincolato per il finanziamento dei crediti di dubbia esigibilità) integrata da un'ulteriore quota stanziata con l'attuale bilancio, non soggetta poi ad impegno di spesa (risparmio forzoso). Si trattava di coprire con adeguate risorse, pertanto, sia l'ammontare dei vecchi crediti in sofferenza (residui attivi di rendiconto o comunque riferibili ad esercizi precedenti) che i crediti in corso di formazione con l'esercizio entrate (previsioni di entrata del nuovo bilancio). Come conseguenza di quest'ultimo aspetto, al fine di favorire la formazione di una quota di avanzo adeguata a tale scopo, si era provveduto ad iscrivere tra le uscite una posta non soggetta ad impegno, creando così una componente positiva nel futuro calcolo del risultato di amministrazione (risparmio forzoso). L'eventuale formazione di nuovi residui attivi di dubbia esigibilità (accertamenti dell'esercizio in corso), pertanto, non avrebbe prodotto effetti distorsivi

sugli equilibri finanziari oppure, in ogni caso, questi effetti sarebbero stati attenuati.

La *dimensione definitiva* del fondo, calcolata in sede di rendiconto dello stesso esercizio, porta invece a ricalcolare l'entità complessiva del FCDE per individuare l'importo del risultato di amministrazione che deve essere accantonato a tale scopo, congelando una quota dell'avanzo di pari importo (avanzo a destinazione vincolata). Nella sostanza, si va a costituire uno specifico accantonamento assimilabile ad un fondo rischi con una tecnica che non consente di spendere la quota di avanzo corrispondente all'entità del fondo così costituito.

Se il risultato di amministrazione non è sufficiente a consentire l'accantonamento del FCDE rideterminato in sede di rendiconto, la quota mancante deve essere ripristinata stanziando nel bilancio di previsione successivo al rendiconto pari quota, importo che va pertanto ad aggiungersi allo stanziamento del FCDE già collocato in bilancio per fronteggiare la formazione di nuovi residui attivi.

L'ammontare del fondo calcolato a rendiconto dipende dall'andamento delle riscossioni in conto residui attivi che si è manifestato in ciascun anno dell'ultimo quinquennio rispetto all'ammontare complessivo dei crediti esistenti all'inizio del rispettivo esercizio. Questo conteggio (media del rapporto tra incassi e crediti iniziali) è applicato su ciascuna tipologia di entrata soggetta a possibili situazione di sofferenza ed è effettuato adottando liberamente una delle metodologie statistiche di calcolo alternative previste dalla norma.

Riguardo al *tipo di credito* oggetto di accantonamento, la norma lascia libertà di scelta delle tipologie oggetto di accantonamento, che possono essere costituite da aggregati omogenei come da singole posizioni creditorie.

Venendo ai *criteri effettivamente adottati* per la formazione del fondo, l'importo è stato quantificata dopo avere:

- individuato le categorie di entrate che possono dare luogo alla formazione di crediti dubbi;
- calcolato, per ciascuna categoria, la media tra gli incassi in conto residui attivi ed i rispettivi crediti di inizio esercizio riscontrati nell'ultimo quinquennio, e questo, nei tre tipi di procedimento ammesso, e cioè media semplice, rapporto tra la sommatoria ponderata degli incassi in conto residui attivi rispetto ai rispettivi crediti di inizio esercizio e, infine, media ponderata del rapporto tra incassi in conto residui attivi e crediti iniziali;
- scelto, tra le tre possibilità ammesse, la modalità di calcolo della media utilizzata per ciascuna tipologia di entrata oppure, indistintamente, per tutte le tipologie.

Per le entrate che negli esercizi precedenti all'adozione dei nuovi principi erano state *accertate per cassa*, si è invece valutata la possibilità di derogare al principio generare, come per altro ammesso, calcolando il fondo sulla base di dati extra-contabili in luogo dei criteri normali. In questo caso, infatti, i movimenti iscritti in contabilità negli anni del quinquennio non riportavano tutti i crediti effettivamente maturati ma solo la quota incassata in quell'esercizio. In altri termini, con il procedimento extra contabile si va a ricostruire l'entità effettiva dei crediti sorti in ciascun anno per includere nei rispettivi conteggi, oltre al movimento di cassa, anche la quota che non era stata incassata pur costituendo un credito verso terzi (ricostruzione extra contabile dell'ammontare effettivo del credito verso terzi di ciascun esercizio). Per la determinazione dell'importo minimo da accantonare, si è calcolata la media semplice della percentuale di non riscosso confrontando, per gli ultimi 5 esercizi, l'andamento del rapporto tra residui al primo gennaio dell'anno di riferimento e riscossioni in conto residui dell'anno stesso. La percentuale media di non riscosso così determinata è stata poi applicata all'ammontare complessivo dei residui passivi -riferiti a quell'entrata- al 31 dicembre dell'anno 2018. Per talune tipologie di entrata, connesse a procedure di riscossione coattiva risalenti a diverse annualità precedenti, si è accantonato il 100% del residuo attivo:

IMU: percentuale di accantonamento 83,50%;

ICI: percentuale di accantonamento 77,90%

RETTE SCUOLA/NIDI: percentuale di accantonamento 7,21%;

TRASPORTO SCOLASTICO: percentuale di accantonamento 52,89;

REFEZIONE SCUOLA PRIMARIA: percentuale di accantonamento 14,06%;

REFEZIONE SCUOLA STATALE: percentuale di accantonamento 21,88%;

SERVIZIO ABITATIVO: percentuale di accantonamento 66,05;

COSAP: percentuale di accantonamento 23,02;

RUOLI SERVIZI EDUCATIVI ANNI PRECEDENTI: percentuale di accantonamento 100%;

SANZIONI AL CODICE DELLA STRADA FINO AL 2008: percentuale di accantonamento 100%;

RECUPERO TASI: percentuale di accantonamento 95,27%;

RECUPERO TARI: percentuale di accantonamento 59,07%;

TARI: percentuale di accantonamento 58,07.

Il quadro di riepilogo mostra la composizione sintetica del fondo a rendiconto mentre il dettaglio (suddivisione del fondo per titoli e tipologie) è riportata nel corrispondente allegato al rendiconto (allegato c), a cui pertanto si rinvia. La situazione, come riportata nel prospetto e sulla base delle informazioni al momento disponibili, non richiede alcun intervento correttivo con carattere d'urgenza sul bilancio di previsione immediatamente successivo. I possibili provvedimenti migliorativi e/o correttivi, frutto di nuove ed ulteriori valutazioni d'insieme, saranno ponderati ed eventualmente adottati solo in seguito al normale svolgimento dell'attività di monitoraggio e controllo sulla gestione. L'aumento del fondo crediti dubbia esigibilità accantonato nell'avanzo di amministrazione riflette l'andamento dei residui attivi, che sono aumentati rispetto al 31 dicembre del 2017 in quanto, in corso d'esercizio 2018 si sono registrati maggiori accertamenti per recupero evasione Imu e Tari.

Accantonamento fondo crediti dubbia esigibilità (Estratto dall'allegato "c" al Rendiconto)	Rendiconto 2018
Tributi e perequazione	2.072.038,26
Trasferimenti correnti	0,00
Entrate extratributarie	216.381,52
Entrate in conto capitale	0,00
Riduzione di attività finanziarie	0,00
Totale	2.288.419,78

Denominazione	Tributi e perequazione
Contenuto e valutazioni	
Importo	2.072.038,26

Denominazione	Trasferimenti correnti
Contenuto e valutazioni	Non è stato accantonato alcun fondo
Importo	0,00

Denominazione	Entrate extratributarie
Contenuto e valutazioni	
Importo	216.381,52

Denominazione	Entrate in conto capitale
Contenuto e valutazioni	Non è stato accantonato alcun fondo
Importo	0,00

Denominazione	Riduzione di attività finanziarie
Contenuto e valutazioni	Non è stato accantonato alcun fondo
Importo	0,00

5.7 Accantonamenti in fondi rischi

La tecnica del risparmio forzoso, ottenuta con l'inserimento nel bilancio di specifiche poste non soggette poi ad impegno, produce una componente positiva nel calcolo del risultato di amministrazione del medesimo esercizio. Questo importo, qualificato come "componente accantonata", può essere destinato a formare alti tipi di fondi rischi destinati a coprire eventi la cui tempistica e dimensione non è sempre ben definita, come nel caso delle spese per cause legali, contenzioso e sentenze non ancora esecutive o all'indennità di fine mandato.

Per quanto riguarda il primo aspetto, in sede di bilancio di previsione era stata effettuata una ricognizione iniziale sul contenzioso legale in essere, quantificato l'onere presunto di chiusura della pratica per poi provvedere, ove la soluzione fosse stata necessaria ed i fondi già accantonati non adeguati o sufficienti, a stanziare in spesa ulteriori risorse non impegnabili. In casistiche come questa, infatti, la norma consente di accantonare il presunto fabbisogno di spesa in un unico esercizio o di ripartirlo in due o più annualità, e ciò al fine di attenuare l'iniziale impatto finanziario. Relativamente alla seconda casistica, sempre in sede di bilancio di previsione, era stata valutata l'opportunità di creare un fondo rischi per far fronte ad eventuali spese per indennità di fine mandato, con possibile imputazione su uno o più esercizi. Le valutazioni effettuate in sede di bilancio, sono state riprese anche durante il processo di rendiconto per valutare se ci fossero le condizioni per procedere all'accantonamento di pari quota del risultato di amministrazione, onde costituire il fondo rischi.

Il quadro di riepilogo è stato predisposto alla fine di questo processo di valutazione, considerando i dati più recenti al momento disponibili. La situazione, come riportata nel prospetto e sulla base delle informazioni al momento disponibili, non richiede alcun intervento correttivo con carattere d'urgenza. I possibili provvedimenti migliorativi e/o correttivi, frutto di nuove ed ulteriori valutazioni d'insieme, saranno ponderati ed eventualmente adottati solo in seguito al normale svolgimento dell'attività di monitoraggio e controllo sulla gestione.

Accantonamento in fondo rischi (Consistenza)	Rendiconto 2018
Fondo rischi per spese legali	50.000,00
Fondo spese per indennità di fine mandato	13.944,30
Altro	0,00
Totale	63.944,30

Denominazione	Fondo rischi per spese legali
Contenuto e valutazioni	
Importo	50.000,00

Denominazione	Fondo spese per indennità di fine mandato
Contenuto e valutazioni	
Importo	13.944,30

Denominazione	Altro
Contenuto e valutazioni	Non è stato accantonato alcun fondo
Importo	0,00

5.8 Obiettivo di finanza pubblica

Il patto di stabilità e crescita è un accordo dei paesi membri dell'unione europea per il controllo delle rispettive politiche di bilancio pubbliche e con lo scopo di mantenere fermi i requisiti di adesione all'eurozona. Si attua con il rafforzamento delle politiche di vigilanza sui deficit e debiti pubblici ed è accompagnato da un particolare tipo di sanzione, la procedura di infrazione per deficit eccessivo, che ne costituisce lo strumento di dissuasione. Rientrano nei vincoli del patto solo le realtà con una dimensione demografica superiore ad una soglia minima.

L'ente locale con più di mille abitanti, nel momento in cui pianifica gli interventi di spesa, deve fare i conti con i vincoli imposti a livello centrale dal patto di stabilità interno. La norma, nella versione più recente, obbliga i comparti della P.A. a conseguire a consuntivo un saldo cumulativo (obiettivo programmatico) tra entrate e uscite, sia correnti che in C/capitale, denominato "Saldo finanziario di competenza mista". In termini più specifici, l'obiettivo assegnato a ciascun ente è costituito da un saldo finanziario che ha origine dalla differenza tra le entrate finali e le spese finali (al netto delle riscossioni e concessioni di crediti) ed assumendo, proprio in virtù della competenza "mista", gli accertamenti e gli impegni per la parte corrente e gli incassi ed i pagamenti per la parte in conto capitale. Il mancato raggiungimento dell'obiettivo comporta, per l'ente inadempiente e soggetto alla disciplina del patto di stabilità, l'irrogazione di pesanti sanzioni.

La situazione, come riportata nel prospetto e sulla base delle informazioni relative alla specifica normativa del patto attualmente in vigore, non richiede alcun ulteriore intervento.

Obiettivo di finanza pubblica		Rendiconto 2018
Entrate finali (ai fini obiettivo di finanza pubblica)		
FPV applicato in entrata (FPV/E) - Importo complessivo	(+)	2.570.000,00
FPV applicato in entrata (FPV/E) - Quota da indebitamento	(-)	0,00
Tributi (Tit.1/E)	(+)	12.294.140,98
Trasferimenti correnti (Tit.2/E)	(+)	616.682,02
Extratributarie (Tit.3/E)	(+)	1.875.358,44
Entrate in conto capitale (Tit.4/E)	(+)	1.276.121,35
Riduzione att. finanziarie (Tit.5/E)	(+)	0,00
Totale		18.632.302,79
Spese finali (ai fini obiettivo di finanza pubblica)		
Spese correnti (Tit.1/U)	(+)	12.877.405,48
Spese in conto capitale (Tit.2/U)	(+)	1.133.455,12
Incremento att. finanziarie (Tit.3/U)	(+)	0,00
FPV stanziato a bilancio corrente (FPV/U)	(+)	266.937,14
FPV stanziato a bilancio investimenti (FPV/U)	(+)	2.826.296,20
FPV stanziato in uscita (FPV/U) - Quota da indebitamento	(-)	0,00
Totale		17.104.093,94
Equilibrio finale		
Entrate finali (ai fini obiettivo finanza pubblica) (A)	(+)	18.632.302,79
Spese finali (ai fini obiettivo finanza pubblica) (B)	(-)	17.104.093,94
	Parziale (A-B)	(-) 1.528.208,85
Spazi finanziari acquisiti	(+)	150.000,00
Spazi finanziari ceduti	(-)	85.000,00
Saldo		1.593.208,85

5.9 Altre considerazioni sui fenomeni monitorati

Al saldo di € 1.593.208,85 occorre aggiungere € 375.000,00 riferiti all'avanzo di amministrazione applicato alle spese di investimento, come da nuovo modello per la certificazione del saldo di finanza pubblica già trasmesso al Ministero delle Finanze in data 20.03.2019 (Totale saldo € 1.969.208,85).

6 Criteri di valutazione delle entrate

6.1 Previsioni definitive e accertamenti di entrata

Le operazioni di chiusura del rendiconto sono state precedute da una rigorosa valutazione dei flussi finanziari e integrate, in casi particolari, anche da considerazioni di tipo economico. Sono state prese in considerazione le operazioni svolte nel periodo di riferimento cercando di evitare che i criteri di valutazione e di stima potessero portare a sottovalutazioni e sopravvalutazioni delle singole poste (attendibilità).

Il procedimento di accertamento delle entrate e di stesura dei relativi modelli obbligatori si è concretizzato nel rispetto formale e sostanziale delle norme che disciplinano la redazione dei documenti contabili (correttezza).

I modelli del rendiconto espongono i dati adottando una classificazione che ne agevola la consultazione mentre i valori numerici più importanti sono stati corredati da un'informativa supplementare, presente nelle tabelle e nei testi della Nota integrativa, che ne facilita la comprensione e l'intelligibilità (comprensibilità).

Nell'affrontare questi aspetti si è partiti dal presupposto che gli utilizzatori finali di queste informazioni siano già in possesso della normale diligenza richiesta per esaminare i dati contabili di consuntivo e possiedano, allo stesso tempo, una ragionevole conoscenza sull'attività svolta dall'amministrazione (*rispetto del principio n.5 - Veridicità attendibilità, correttezza e comprensibilità*).

Nella fase tecnica che precede la stesura del documento contabile, le componenti positive non realizzate non sono state contabilizzate mentre le componenti negative sono state contabilizzate, e quindi rendicontate, anche se non sono definitivamente realizzate (*rispetto del principio n.9 - Prudenza*).

Il riscontro sulle entrate, oggetto di accertamento in conto competenza, ha comportato la verifica sulla presenza di tutti gli elementi identificativi, come la ragione del credito, il titolo giuridico che lo supporta, il soggetto debitore, l'ammontare del credito con la relativa scadenza, mentre gli uffici competenti spetta l'obbligo di conservare la relativa documentazione giustificativa.

In linea di massima e salvo specifiche deroghe previste dalla legge o dai principi, l'iscrizione della posta contabile nel bilancio è avvenuta rispettando il criterio della scadenza del credito, dato che l'accertamento delle entrate è effettuato nell'anno in cui sorge l'obbligazione attiva con imputazione contabile all'esercizio in cui viene a scadere.

Dopo questa doverosa premessa di carattere generale, il prospetto che segue mostra il riepilogo dell'entrata per titoli, in sintonia con quanto riportato nella prima parte del rendiconto ufficiale. Le note sviluppate nei successivi argomenti (tributi, trasferimenti correnti, entrate extratributarie, entrate in c/capitale, riduzione di attività finanziarie, accensione di prestiti e anticipazioni da tesoriere/cassiere) andranno invece ad analizzare i criteri seguiti per accertare gli importi dei diversi tipi di entrata, per imputarli ai rispettivi esercizi di competenza.

Entrate competenza (Riepilogo titoli)		Rendiconto 2018	
		Stanziam. finali	Accertamenti
FPV per spese correnti e in C/capitale (FPV/E)		3.220.426,82	-
Avanzo applicato in entrata		457.500,00	-
	Parziale	3.677.926,82	-
1 Tributi		11.959.877,52	12.294.140,98
2 Trasferimenti correnti		763.273,93	616.682,02
3 Entrate extratributarie		1.974.186,25	1.875.358,44
4 Entrate in conto capitale		1.183.980,72	1.276.121,35
5 Riduzione di attività finanziarie		0,00	0,00
6 Accensione di prestiti		0,00	0,00
7 Anticipazioni da tesoriere/cassiere		0,00	0,00
	Parziale (finanziamento impieghi)	19.559.245,24	16.062.302,79
9 Entrate C/terzi e partite di giro		1.969.000,00	1.690.078,04
	Totale	21.528.245,24	17.752.380,83

6.2 Tributi

Le risorse di questa natura comprendono le imposte, tasse e tributi simili (Tip.101), le compartecipazioni di tributi (Tip.104), i fondi perequativi delle amministrazioni centrali (Tip.301) o della regione e/o provincia autonoma (Tip.302). Per questo tipo di entrate, ma solo in casi particolari, la norma contabile consente di adottare dei criteri di registrazione, e quindi di accertamento, diversi dal principio generale che prescrive l'imputazione dell'obbligazione giuridicamente perfezionata all'esercizio in cui il credito diventerà realmente esigibile. In particolare, ed entrando quindi nello specifico:

- *Tributi*. I ruoli ordinari sono stati accertati nell'esercizio di formazione, fermo restando il possibile accantonamento al fondo crediti di dubbia esigibilità di una quota percentuale del gettito stimato; per quest'ultimo aspetto, si rinvia allo specifico argomento della Nota integrativa. Con riferimento ai ruoli emessi prima dell'entrata in vigore dei nuovi principi e nella sola ipotesi in cui l'ente abbia già iniziato a contabilizzare queste entrate per cassa (accertamento sull'incassato invece che per l'intero ammontare del ruolo) ci si può avvalere di una specifica deroga che consente di applicare il precedente criterio di cassa in luogo del nuovo, e questo, fino all'esaurimento delle poste pregresse;
- *Sanzioni ed interessi correlati ai ruoli coattivi*. Qualunque sia la data della loro effettiva emissione (pregressi o futuri), sono state accertate per cassa per cui la relativa previsione del bilancio ha tenuto conto di questa deroga al principio;
- *Tributi riscossi dallo stato o da altra amministrazione pubblica*. Sono stati accertati nell'esercizio in cui l'ente pubblico erogatore ha provveduto ad adottare, nel proprio bilancio, l'atto amministrativo di impegno della

corrispondente spesa. La previsione e la conseguente imputazione, di conseguenza, adotta lo stesso criterio e colloca l'entrata nell'esercizio in cui si verifica questa condizione;

- *Tributi riscossi per autoliquidazione dei contribuenti.* Possono essere accertati sulla base delle riscossioni che saranno effettuate entro la chiusura del rendiconto oppure, in alternativa, sulla base degli accertamenti effettuati sul rispettivo esercizio di competenza, e per un importo non superiore a quello che è stato comunicato dal competente dipartimento delle finanze o altro organo centrale o periferico del governo.

Per quanto riguarda le entrate tributarie, si segnala in particolar modo un maggior accertamento per recupero evasione Tari, pari a 334.263,41.

Il quadro mostra la composizione sintetica delle entrate tributarie mentre il dettaglio è riportato nel rendiconto ufficiale (entrate per tipologia) o nell'eventuale modello che riclassifica gli stessi importi in base al piano dei conti finanziario, a cui pertanto si rinvia.

Tit.1/E (Correnti tributaria, contributiva e perequativa)	Rendiconto 2018	
	Stanziam. finali	Accertamenti
101 Imposte, tasse e proventi assimilati	9.918.476,39	10.252.739,85
104 Compartecipazioni di tributi	0,00	0,00
301 Fondi perequativi da Amministrazioni Centrali	2.041.401,13	2.041.401,13
302 Fondi perequativi dalla Regione o Provincia autonoma	0,00	0,00
Totale	11.959.877,52	12.294.140,98

6.3 Trasferimenti correnti

Gli accertamenti contabili, con poche eccezioni riportate di seguito e in corrispondenza delle singole tipologie, sono stati formalizzati applicando il principio della competenza potenziata che richiede, come regola generale, di imputare l'entrata nell'esercizio in cui l'obbligazione giuridica è esigibile. Appartengono a questo genere di entrata i trasferimenti correnti da amministrazioni pubbliche (Tip.101), da famiglie (Tip.102), da imprese (Tip.103), da istituzioni sociali private al servizio delle famiglie (Tip.104) ed i trasferimenti dall'unione europea e dal resto del mondo (Tip.105). In particolare, ed entrando quindi nello specifico dei singoli movimenti contabili di competenza:

- *Trasferimenti da PA, famiglie, imprese, istituzioni private.* Sono stati accertati, di norma, negli esercizi in cui diventa esigibile l'obbligazione giuridica posta a carico del soggetto concedente;
- *Trasferimenti UE.* Questo genere di entrata, suddivisa nella quota a carico dell'unione europea e in quella eventualmente co-finanziata a livello nazionale, è accertabile solo nel momento in cui la commissione europea approva il corrispondente intervento. Con questa premessa, la registrazione contabile è allocata negli esercizi interessati dagli interventi previsti dal corrispondente crono programma. L'eccezione è rappresentata dalla possibile erogazione di acconti rispetto all'effettiva progressione dei lavori, condizione questa che farebbe scattare l'obbligo di prevedere l'entrata, con il relativo accertamento, nell'esercizio di accredito dell'incasso anticipato.

Per quanto concerne, in particolare, i trasferimenti da altre pubbliche amministrazioni, l'esigibilità coincide con l'atto di impegno dell'amministrazione concedente. La registrazione dell'accertamento, pertanto, colloca l'importo nell'esercizio in cui è adottato il provvedimento di concessione, compatibilmente con la possibilità di reperire in tempo utile le informazioni necessarie alla corretta imputazione.

Il prospetto mostra la composizione sintetica dei trasferimenti correnti mentre il dettaglio è riportato nel conto di bilancio ufficiale (entrate per tipologia) o nell'eventuale modello che riclassifica gli stessi importi in base al piano dei conti finanziario, a cui pertanto si rinvia.

Tit.2/E (Trasferimenti correnti)	Rendiconto 2018	
	Stanziam. finali	Accertamenti
101 Da Amministrazioni pubbliche	756.485,23	605.420,92
102 Da Famiglie	0,00	0,00
103 Da Imprese	3.500,00	4.069,92
104 Da Istituzioni Sociali Private	0,00	0,00
105 Dall'Unione Europea e dal Resto del Mondo	3.288,70	7.191,18
Totale	763.273,93	616.682,02

6.4 Entrate extratributarie

Rientra in questo titolo la vendita di beni e servizi che derivano dalla gestione dei beni (Tip.100), i proventi dall'attività di controllo e repressione delle irregolarità o degli illeciti (Tip.200), gli interessi attivi (Tip.300), le altre entrate da redditi da capitale (Tip.400) ed i rimborsi e altre entrate correnti (Tip.500).

Gli accertamenti di rendiconto, con rare eccezioni riportate di seguito in corrispondenza delle singole tipologie, sono stati formulati applicando il principio della competenza potenziata che richiede, come regola generale, di imputare l'entrata nell'esercizio in cui l'obbligazione giuridica diventa realmente esigibile. In particolare, ed entrando quindi nello specifico:

- *Gestione dei servizi pubblici.* I proventi sono stati contabilizzati nell'esercizio in cui servizio è stato realmente reso all'utenza, criterio seguito anche nel caso in cui la gestione sia affidata a terzi;
- *Interessi attivi.* Sono stati riportati nell'esercizio in cui l'obbligazione giuridica risulta esigibile, applicando quindi il principio generale. L'accertamento degli interessi di mora, diversamente dal caso precedente, segue invece il criterio di cassa per cui le entrate di questa natura sono accertabili nell'esercizio dell'incasso;

- *Gestione dei beni.* Le risorse per locazioni o concessioni, che di solito garantiscono un gettito pressoché costante negli anni, sono attribuite come entrate di parte corrente nell'esercizio in cui il credito diventa esigibile, applicando quindi la regola generale. Anche le entrate da concessioni pluriennali, che non garantiscono accertamenti costanti negli esercizi e che costituiscono, pertanto, risorse di natura non ricorrente, sono contabilizzate con il medesimo criterio e prevalentemente destinate, in virtù della loro natura, al finanziamento di investimenti.

Il prospetto mostra la composizione sintetica delle entrate extratributarie mentre il dettaglio è riportato nel rendiconto ufficiale (entrate per tipologia) o nell'eventuale modello che riclassifica gli stessi importi in base al piano dei conti finanziario, a cui pertanto si rinvia.

Tit.3/E (Entrate extratributarie)	Rendiconto 2018	
	Stanziam. finali	Accertamenti
100 Vendita di beni e servizi e proventi derivanti dalla gestione dei beni	1.385.646,72	1.373.783,67
200 Proventi dall'attività di controllo e repressione irregolarità e illeciti	25.500,00	25.654,93
300 Interessi attivi	13.000,00	13.117,14
400 Altre entrate da redditi da capitale	297.468,85	297.468,85
500 Rimborsi e altre entrate correnti	252.570,68	165.333,85
Totale	1.974.186,25	1.875.358,44

6.5 Entrate in conto capitale

Le risorse di questo genere, salvo deroghe espressamente autorizzate dalla legge, sono destinate al finanziamento degli acquisti di beni o servizi durevoli (investimenti), rendendo così effettivo il vincolo di destinazione dell'entrata alla copertura di una spesa della stessa natura. Sono comprese in questo titolo i tributi in conto capitale (Tip.100), i contributi agli investimenti (Tip.200), i trasferimenti in conto capitale (Tip.300), le entrate da alienazione di beni materiali e immateriali (Tip.400), a cui va aggiunta la voce residuale delle altre entrate in conto capitale (Tip.500).

Gli accertamenti di rendiconto, con poche eccezioni riportate di seguito e in corrispondenza delle singole tipologie, sono stati formulati applicando il principio della competenza finanziaria potenziata che richiede, come regola generale, di imputare l'entrata nell'esercizio in cui l'obbligazione giuridica diventa esigibile. Questo criterio è stato adottato per ciascun anno del triennio autorizzatorio, compreso l'esercizio approvato con il presente rendiconto. In particolare, ed entrando quindi nello specifico dei singoli movimenti contabili, le entrate che derivano da:

- *Trasferimenti in conto capitale.* Sono state contabilizzate, di norma, negli esercizi in cui diventa esigibile l'obbligazione giuridica posta a carico del soggetto concedente (criterio generale). Nel caso di trasferimenti in conto capitale da altri enti pubblici, è invece richiesta la concordanza tra l'esercizio di impegno del concedente e l'esercizio di accertamento del ricevente, purché la relativa informazione sia messa a disposizione dell'ente ricevente in tempo utile;
- *Alienazioni immobiliari.* Il diritto al pagamento del corrispettivo, di importo pari al valore di alienazione del bene stabilito dal contratto di compravendita, si perfeziona nel momento del rogito con la conseguenza che la relativa entrata è accertabile solo nell'esercizio in cui viene a concretizzarsi questa condizione. L'eventuale presenza dei beni nel piano delle alienazioni e valorizzazioni immobiliari, unitamente alla possibile indicazione della modalità di pagamento del corrispettivo (immediata o rateizzata), sono elementi importanti che sono stati ripresi per consentire l'esatta attribuzione dell'entrata al rispettivo esercizio;
- *Alienazione di beni o servizi non immobiliari.* L'obbligazione giuridica attiva nasce con il trasferimento della proprietà del bene, con la conseguenza che l'entrata è accertata nell'esercizio in cui sorge il diritto per l'ente a riscuotere il corrispettivo, e questo, in base a quanto stabilito dal contratto di vendita;
- *Cessione diritti superficie.* La previsione relativa al canone conseguente all'avvenuta cessione del diritto di superficie, sorto in base al corrispondente rogito notarile, è attribuita agli esercizi in cui verrà a maturare il diritto alla riscossione del credito (obbligazione pecuniaria). Lo stesso criterio si applica sia agli atti di cessione già sottoscritti, e quindi accertati prima o durante la gestione di questo bilancio, che a quelli futuri previsti nel periodo considerato dalla programmazione triennale;
- *Concessione di diritti patrimoniali.* Anche l'entrata prevista per la concessione di diritti su beni demaniali o patrimoniali, conseguenti all'avvenuta emanazione dei relativi atti amministrativi, è accertabile negli esercizi in cui viene a maturare il diritto alla riscossione del relativo credito (principio generale). Lo stesso criterio è stato applicato sia nel caso di cessioni sottoscritte nel passato che nell'ipotesi di nuovi contratti di concessione, il cui perfezionamento si è realizzato in questo esercizio;
- *Permessi di costruire.* I criteri applicati cambiano al variare della natura del cespite. L'entrata che ha origine dal rilascio del permesso, essendo di regola immediatamente esigibile, è accertabile nell'esercizio in cui è materialmente rilasciata, ad eccezione delle eventuali rateizzazioni accordate. La seconda quota, collegata invece all'avvenuta ultimazione dell'opera, è imputabile nell'esercizio in cui sarà effettivamente riscossa (applicazione del principio di cassa, deroga ammessa solo se espressamente prevista dalla norma, come in questo caso) per cui l'eventuale accertamento è stato imputato applicando il medesimo criterio.

Il prospetto mostra la composizione sintetica delle entrate in conto capitale mentre il dettaglio è riportato nel conto di bilancio ufficiale (entrate per tipologia) o nell'eventuale modello che riclassifica gli stessi importi in base al piano dei conti finanziario, a cui pertanto si rinvia.

Tit.4/E (Entrate in conto capitale)	Rendiconto 2018	
	Stanziam. finali	Accertamenti
100 Tributi in conto capitale	0,00	0,00
200 Contributi agli investimenti	226.351,01	13.757,02
300 Trasferimenti in conto capitale	231.984,96	281.994,11
400 Entrate da alienazione di beni materiali e immateriali	112.160,00	112.160,00
500 Altre entrate in conto capitale	613.484,75	868.210,22
Totale	1.183.980,72	1.276.121,35

6.6 Riduzione di attività finanziarie

Il titolo include l'alienazione di attività finanziarie (Tip.100), la riscossione di crediti a breve (Tip.200), a medio e lungo termine (Tip. 300) oltre alla voce residuale (Tip.400). Questi movimenti, ove siano stati realizzati, sono imputabili nell'esercizio in cui l'obbligazione è esigibile. Senza la presenza di specifiche deroghe, pertanto, si applica il principio generale della competenza potenziata. Per quanto riguarda il contenuto specifico delle operazioni da cui hanno origine queste entrate, movimenti che sono di norma associati ad analoghe operazioni presenti in spesa, si rimanda al corrispondente argomento delle uscite (acquisizione di attività finanziarie). Non sono state poste in essere riduzioni di attività finanziarie.

Tit.5/E (Entrate da riduzione di attività finanziarie)	Rendiconto 2018	
	Stanziam. finali	Rendiconto
100 Alienazione di attività finanziarie	0,00	0,00
200 Riscossione di crediti a breve termine	0,00	0,00
300 Riscossione di crediti a medio-lungo termine	0,00	0,00
400 Altre entrate per riduzione di attività finanziarie	0,00	0,00
Totale	0,00	0,00

6.7 Accensione di prestiti

Questi movimenti, con poche eccezioni riportate di seguito, sono contabilizzati applicando il principio generale della competenza che richiede di imputare l'entrata nell'esercizio in cui l'obbligazione è esigibile. Rientrano in questo ambito gli stanziamenti per l'emissione di obbligazioni (Tip.100), l'accensione di prestiti a breve (Tip.200), l'accensione di mutui e altri finanziamenti a medio e lungo (Tip.300) ed altre forme di entrata residuali (Tip.400). In particolare, ed entrando quindi nello specifico dei singoli movimenti contabili:

- *Assunzione di prestiti.* L'accensione di mutui e le operazioni ad essa assimilate, se messe in atto nel periodo considerato, è imputabile solo negli esercizi in cui la somma diventerà realmente esigibile. Si tratta, pertanto, del momento in cui il finanziatore rende disponibile il finanziamento in esecuzione del relativo contratto;
- *Contratti derivati.* La rilevazione dei movimenti, conseguenti all'eventuale stipula di contratti di questa natura, è effettuata rispettando il principio dell'integrità del bilancio per cui i flussi finanziari attivi o passivi, prodotti dall'andamento aleatorio insito nell'essenza stessa di questo contratto atipico, devono essere contabilizzati in modo separato. I movimenti di segno positivo, ove presenti, sono pertanto accertabili tra le entrate degli esercizi in cui il corrispondente credito (saldo finanziario attivo) si presume diventerà esigibile.

Nel 2018 non sono stati accessi nuovi prestiti.

Tit.6/E (Accensione di prestiti)	Rendiconto 2018	
	Stanziam. finali	Accertamenti
100 Emissione di titoli obbligazionari	0,00	0,00
200 Accensione prestiti a breve termine	0,00	0,00
300 Accensione mutui e altri finanziamenti a medio e lungo termine	0,00	0,00
400 Altre forme di indebitamento	0,00	0,00
Totale	0,00	0,00

6.8 Anticipazioni

Questo titolo comprende le sole anticipazioni da istituto tesoriere/cassiere (Tip.100). La previsione con il corrispondente accertamento, ove presente nel corrispondente aggregato, indica la dimensione complessiva delle aperture di credito erogate dal tesoriere su specifica richiesta dell'ente, operazioni poi contabilizzate in bilancio. Si tratta di movimenti che non costituiscono, nella formulazione adottata per la contabilità finanziaria della pubblica amministrazione, un vero e proprio debito dell'ente, essendo destinati a fronteggiare temporanee esigenze di liquidità che sono estinte entro la fine dell'anno. L'eventuale accertamento di entrata, a cui si deve contrapporre altrettanto impegno in uscita (chiusura di anticipazioni), indica l'ammontare massimo dell'anticipazione che l'ente ha legittimamente utilizzato nell'esercizio. Il criterio di previsione adottato, al pari di quello della successiva imputazione contabile, è quello a carattere generale che attribuisce il relativo importo all'esercizio in cui l'obbligazione giuridica si perfeziona, diventando così effettivamente esigibile.

Considerata la disponibilità di cassa, sempre adeguata alle necessità dell'Ente durante tutto il corso dell'esercizio, non si è reso necessario ricorrere ad anticipazioni dal tesoriere.

Tit.7/E (Anticipazioni da istituto tesoriere/cassiere)	Rendiconto 2018	
	Stanziam. finali	Accertamenti
100 Anticipazioni tesoriere/cassiere	0,00	0,00
Totale	0,00	0,00

6.9 Altre considerazioni sulle entrate

Non ci sono considerazioni tecniche o valutazioni particolari da segnalare su altri aspetti della gestione delle entrate, in aggiunta o ad integrazione di quanto già riportato in questa sezione della Nota integrativa.

7 Criteri di valutazione delle uscite

7.1 Previsioni definitive e impegni di spesa

Le operazioni di chiusura contabile delle uscite di bilancio, al pari di quelle relative alle entrate, sono state precedute dalla valutazione dei flussi finanziari che si sono manifestati nell'esercizio, talvolta integrata anche da considerazioni di tipo economico. Sono state prese in esame solo le operazioni svolte nel periodo di riferimento cercando di evitare che i criteri di valutazione e stima adottati potessero portare a sottovalutazione e sopravvalutazione delle singole poste (attendibilità).

Il procedimento di attribuzione della spesa e di stesura dei relativi modelli obbligatori si è concretizzato nel rispetto formale e sostanziale delle norme che disciplinano la redazione dei documenti contabili (correttezza) mentre i documenti riportano i dati con una classificazione che ne agevole la consultazione. I valori numerici più importanti, infine, sono stati corredati da un'informativa supplementare, presente nella Nota integrativa, che ne facilita la comprensione e l'intelligibilità (comprensibilità).

Anche in questo caso, si è partiti dal presupposto che gli utilizzatori di queste informazioni fossero già in possesso della normale diligenza richiesta per esaminare i dati contabili di rendiconto e possedano, allo stesso tempo, una ragionevole conoscenza dell'attività svolta dall'amministrazione pubblica (*rispetto del principio n.5 - Veridicità, attendibilità, correttezza e comprensibilità*).

Nella fase tecnica che preceduto la stesura del documento contabile le componenti positive (entrate) non realizzate non sono state contabilizzate a consuntivo mentre le componenti negative (uscite) sono state contabilizzate, e quindi riportate nel rendiconto, per la sola quota definitivamente realizzata, con imputazione della spesa nel relativo esercizio (*rispetto del principio n.9 - Prudenza*).

Il riscontro sulle uscite, oggetto di impegno in conto competenza, ha comportato la verifica sulla presenza di tutti gli elementi identificativi, come la ragione del debito, l'indicazione della somma da pagare, il soggetto creditore, la scadenza dell'obbligazione e la specificazione del vincolo costituito sullo stanziamento di bilancio, mentre agli uffici competenti spetta l'obbligo di conservare la relativa documentazione giustificativa.

Il prospetto mostra il riepilogo della spesa per titoli, in sintonia con quanto riportato nella seconda parte del conto di bilancio ufficiale, mentre le note descrittive associate a ciascun argomento, sviluppate di seguito, espongono i criteri adottati per attribuire la spesa ai rispettivi esercizi.

Uscite competenza (Riepilogo titoli)		Rendiconto 2018	
		Stanziamenti finali	Impegni comp.
Disavanzo applicato in uscita		0,00	-
		Parziale	0,00
1	Correnti	14.631.050,56	12.877.405,48
2	In conto capitale	4.809.174,68	1.133.455,12
3	Incremento attività finanziarie	0,00	0,00
4	Rimborso di prestiti	119.020,00	119.015,25
5	Chiusura anticipazioni da tesoriere/cassiere	0,00	0,00
		Parziale (impieghi)	19.559.245,24
7	Spese conto terzi e partite di giro	1.969.000,00	1.690.078,04
Totale		21.528.245,24	15.819.953,89

7.2 Spese correnti

Le uscite di questa natura comprendono i redditi da lavoro dipendente (Macro.101), le imposte e le tasse (Macro.102), l'acquisto di beni e le prestazioni di servizi (Macro.103), i trasferimenti correnti (Macro.104), gli interessi passivi (Macro.107), le spese per redditi da capitale (Macro.108), i rimborsi e le poste correttive delle entrate (Macro.109) a cui vanno aggiunte, come voce residuale, le altre spese correnti (Macro.110).

In taluni casi, la norma contabile consente di adottare dei criteri di registrazione diversi dal principio generale che prescrive l'imputazione dell'obbligazione giuridicamente perfezionata nell'esercizio in cui l'uscita diventa esigibile. In particolare, ed entrando quindi nello specifico:

- *Trattamenti fissi e continuativi (personale)*. Questa spesa, legata a voci con una dinamica salariale predefinita dalla legge o dalla contrattazione collettiva nazionale, è stata imputata nell'esercizio in cui si è verificata la relativa liquidazione e questo, anche nel caso di personale comandato eventualmente pagato dall'ente che beneficia della prestazione. In quest'ultima circostanza, il relativo rimborso è stato previsto e accertato nella corrispondente voce di entrata;
- *Rinnovi contrattuali (personale)*. La stima del possibile maggior esborso, compresi gli oneri riflessi a carico dell'ente e quelli che derivano dagli eventuali effetti retroattivi, è imputabile all'esercizio di sottoscrizione del contratto collettivo, salvo che quest'ultimo non preveda il differimento nel tempo degli effetti economici;
- *Trattamento accessorio e premiante (personale)*. Questi importi, se dovuti, sono imputati nell'esercizio in cui diventeranno effettivamente esigibili dagli aventi diritto, anche se si riferiscono a prestazioni di lavoro riconducibili ad esercizi precedenti;
- *Fondo sviluppo risorse umane e produttività (personale)*. È imputato nell'esercizio a cui la costituzione del fondo si riferisce. In caso di mancata costituzione, e quindi in assenza di impegno della spesa nel medesimo esercizio, le corrispondenti economie confluiscono nel risultato di amministrazione a destinazione vincolata, ma solo nei limiti della parte del fondo obbligatoriamente prevista dalla contrattazione nazionale collettiva;
- *Acquisti con fornitura intrannuale (beni e servizi)*. Questo tipo di fornitura, se destinata a soddisfare un fabbisogno di parte corrente, fa nascere un'obbligazione passiva il cui valore è stato attribuito all'esercizio in cui è adempiuta completamente la prestazione;

- *Acquisti con fornitura ultrannuale (beni e servizi)*. Le uscite di questa natura, come nel caso di contratti d'affitto o di somministrazione periodica di durata ultrannuale, sono attribuite, pro quota, agli esercizi in cui matura la rata di affitto oppure è evasa la parte di fornitura di competenza di quello specifico anno;
- *Aggi sui ruoli (beni e servizi)*. È impegnata nello stesso esercizio in cui le corrispondenti entrate sono oggetto di specifico accertamento in entrata, e per un importo pari a quello contemplato dalla convenzione stipulata con il concessionario;
- *Gettoni di presenza (beni e servizi)*. Sono attribuiti all'esercizio in cui la prestazione è resa, e questo, anche nel caso in cui le spese siano eventualmente liquidate e pagate nell'anno immediatamente successivo;
- *Utilizzo beni di terzi (beni e servizi)*. Le spese relative al possibile utilizzo di beni di terzi, come ad esempio le locazioni e gli affitti passivi, è imputata a carico degli esercizi in cui l'obbligazione giuridica passiva viene a scadere, con il diritto del proprietario a percepire il corrispettivo pattuito;
- *Contributi in conto gestione (trasferimenti correnti)*. Sono imputati nell'esercizio in cui è adottato l'atto amministrativo di concessione oppure, più in generale, nell'anno in cui il diritto ad ottenere l'importo si andrà a perfezionare. Infatti, se è previsto che l'atto di concessione debba indicare espressamente le modalità, i tempi e le scadenze dell'erogazione, la previsione di spesa ne prende atto e si adegua a tale prospettiva, attribuendo così l'importo agli esercizi in cui l'obbligazione verrà effettivamente a scadere;
- *Contributi in conto interessi (trasferimenti correnti)*. Sono di competenza degli esercizi in cui scadono le singole obbligazioni poste a carico di questo ente (concedente), che si uniforma, così facendo, al contenuto del piano di ammortamento del prestito assunto dall'ente beneficiario del contributo;
- *Contributi correnti a carattere pluriennale (trasferimenti correnti)*. Se previsti in bilancio, seguono i criteri di attribuzione esposti per i contributi in conto interesse;
- *Oneri finanziari su mutui e prestiti (interessi passivi)*. Sono stati previsti e imputati negli esercizi in cui andrà a scadere ciascuna obbligazione giuridica passiva. Dal punto di vista economico, si tratta della remunerazione sul capitale a prestito che sarà liquidato all'istituto concedente sulla base del piano di ammortamento;
- *Conferimento di incarichi a legali (beni e servizi)*. Questo genere di spesa legale, la cui esigibilità non è determinabile a priori, sono stati provvisoriamente imputati all'esercizio in cui il contratto di prestazione d'opera intellettuale è firmato ed in deroga, quindi, al principio della competenza potenziata. Si tratta di un approccio adottato per garantire l'iniziale copertura per poi effettuare, in sede di riaccertamento dei residui passivi a rendiconto, la reimputazione della spesa ad un altro esercizio. Quest'ultima operazione, comporta il ricorso alla tecnica del *fondo pluriennale vincolato* che consente di reimputare l'impegno ad un altro esercizio, purché la relativa spesa sia stata interamente finanziata nell'esercizio in cui sorge l'originaria obbligazione;
- *Sentenze in itinere (beni e servizi)*. La presenza di cause legali in cui sussistono fondate preoccupazioni circa l'esito non favorevole del contenzioso è un elemento che può incidere sulla solidità e sulla sostenibilità nel tempo degli equilibri di bilancio, e questo, anche in presenza di sentenze non definitive. Esiste, pertanto, un'obbligazione passiva che è condizionata al verificarsi di un evento successivo (l'esito del giudizio o del ricorso) ma che va subito fronteggiata. In presenza di situazioni come quella delineata è stata valutata dall'ente la possibilità di accantonare l'onere stimato in un apposito fondo rischi, la cui modalità di gestione contabile è già descritta in altro specifico argomento, a cui pertanto si rinvia.

Il prospetto mostra la composizione sintetica delle uscite correnti mentre il dettaglio (spesa per macro aggregati) è riportato nel conto di bilancio o nell'eventuale modello che riclassifica gli importi in base al piano dei conti finanziario, a cui pertanto si rinvia.

Tit.1/U (Correnti)	Rendiconto 2018	
	Stanziam. finali	Impegni comp.
101 Redditi da lavoro dipendente		3.053.203,93
102 Imposte e tasse a carico dell'ente		155.510,51
103 Acquisto di beni e servizi		6.993.434,31
104 Trasferimenti correnti		2.428.292,84
105 Trasferimenti di tributi		0,00
106 Fondi perequativi		0,00
107 Interessi passivi		30.516,31
108 Altre spese per redditi da capitale		0,00
109 Rimborsi e poste correttive delle entrate		25.092,19
110 Altre spese correnti		191.355,39
Totale	14.631.050,56	12.877.405,48

7.3 Spese in conto capitale

Gli interventi per l'acquisto o la realizzazione di beni e servizi durevoli sono stati imputati negli esercizi in cui andranno a scadere le singole obbligazioni derivanti dal rispettivo contratto o convenzione. Per gli interventi che non richiedono la stima dei tempi di realizzazione (crono programma), l'imputazione ai rispettivi esercizi è stata effettuata secondo il principio generale, in corrispondenza dell'esigibilità della spesa. Rientrano in questo contesto le spese in conto capitale a carico dell'ente (Macro.201), gli investimenti fissi lordi (Macro.202), i contributi agli investimenti (Macro.203), i trasferimenti in conto capitale (Macro.204) a cui va ad aggiungersi la voce residuale delle altre spese in conto capitale (Macro.205). Con riguardo alle problematiche contabili di ampio respiro prese in considerazione durante la stesura del rendiconto, si evidenzia quanto segue:

- *Finanziamento dell'opera*. La copertura delle spese d'investimento deve sussistere fin dall'inizio e per l'intero importo della spesa, e questo, anche in presenza di una situazione che preveda l'assunzione degli impegni su più esercizi, secondo il criterio della competenza potenziata. L'eventuale presenza in bilancio di stanziamenti in conto capitale non ha autorizzato, di per sé, l'assegnazione dei relativi lavori che sono stati invece

necessariamente preceduti dall'accertamento della corrispondente entrata. Per maggiori dettagli su questo aspetto si rinvia allo specifico argomento della Nota integrativa dedicato alle modalità di finanziamento degli investimenti;

- **Impegno ed imputazione della spesa.** Le spese d'investimento, purché provviste di finanziamento e in presenza di un'obbligazione verso terzi, sono state impegnate imputandole nell'esercizio di prevista esigibilità della relativa spesa.

In deroga a quanto sopra, se sussiste un primo tipo di condizioni minimali richieste dalla norma (quadro economico disponibile in seguito all'avvenuta approvazione del relativo progetto; avvenuta attivazione nell'esercizio di almeno una procedura di gara in corso di espletamento per una delle voci del quadro economico, escluse le spese progettuali), l'intero stanziamento del quadro economico è stato considerato "come impegnato" e ciascuna spesa è stata imputata nell'esercizio in cui si presume diventerà esigibile, evitando così la formazione di un'economia di bilancio (deroga limitata ad un solo esercizio). L'imputazione della spesa in conto esercizi futuri è stata effettuata con il ricorso alla tecnica del FPV.

Sempre in deroga al principio generale, se sussiste un secondo tipo di condizioni minimali richieste dalla norma (quadro economico disponibile; impegno di spesa con un'obbligazione contrattuale su almeno una voce del quadro economico, escluse le spese progettuali), l'intero stanziamento del quadro economico è stato considerato "come impegnato" e ciascuna spesa è stata imputata nell'esercizio in cui si presume diventerà esigibile, evitando così la formazione di un'economia di bilancio (nessun limite temporale alla deroga).

- **Adeguamento del crono programma.** I lavori relativi ad un'opera pubblica già finanziata possono essere realizzati nei tempi previsti oppure subire variazioni in corso d'opera dovute al verificarsi di situazioni difficilmente prevedibili. In presenza di variazione nei tempi previsti di realizzazione dell'opera, si è provveduto a reimputare la spesa attribuendola all'esercizio in cui è prevista la sua esigibilità.
- **Trasferimenti in conto capitale a favore di terzi.** La concessione di contributi di parte investimento, pur essendo collocata tra le spese in conto capitale, non appartiene a questo comparto. Si tratta, infatti, della prevista erogazione di fondi a beneficio di altri soggetti che assume, nell'ottica economica, la natura di un disinvestimento. Anche per questo motivo, queste voci sono collocate negli equilibri di bilancio tra quelle assimilate alle uscite di parte corrente. Gli eventuali impegni di questa natura sono stati pertanto assoggettati agli stessi principi di competenza adottati per i trasferimenti correnti, già analizzati nell'omonimo argomento.

Il prospetto mostra la composizione sintetica delle spese in conto capitale mentre il dettaglio (spesa per macro aggregati) è riportato nel conto di bilancio ufficiale o nell'eventuale modello che riclassifica gli stessi importi in base al piano dei conti finanziario, a cui pertanto si rinvia.

Tit.2/U (In conto capitale)	Rendiconto 2018	
	Stanziam. finali	Impegni comp.
201 Tributi in conto capitale a carico dell'ente		0,00
202 Investimenti fissi lordi e acquisto di terreni		1.058.997,40
203 Contributi agli investimenti		40.217,72
204 Altri trasferimenti in conto capitale		34.240,00
205 Altre spese in conto capitale		0,00
Totale	4.809.174,68	1.133.455,12

7.4 Incremento di attività finanziarie

Sono comprese in questo specifico aggregato le operazioni riconducibili ad acquisizioni di attività finanziarie (Macro.301), concessione di crediti a breve termine (Macro.302), concessioni di credito a medio e lungo termine (Macro.303) con l'aggiunta della voce di carattere residuale relativa alle altre spese per incremento di attività finanziarie (Macro.304).

Gli stanziamenti di questa natura sono imputati nel bilancio dell'esercizio in cui viene a scadere l'obbligazione giuridica passiva, rispettando quindi la regola generale che considera, come elemento discriminante, il sussistere dell'esigibilità del credito nell'esercizio in cui la spesa è stata prima prevista e poi impegnata.

In particolare, per quanto riguarda le concessioni di crediti, queste sono costituite da operazioni di diverso contenuto ma che hanno in comune lo scopo di fornire dei mezzi finanziari a terzi, di natura non definitiva, dato che il percipiente è obbligato a restituire l'intero importo ottenuto. Quest'ultima, è la caratteristica che differenzia la concessione di credito dal contributo in conto capitale che invece è, per sua intrinseca natura, a carattere definitivo.

Nello specifico, ed entrando così nel merito degli impegni per incremento di attività finanziarie:

- **Anticipazione di liquidità.** Si verifica quando l'ente locale, in alternativa alla concessione di un vero e proprio finanziamento, decide di erogare a terzi un anticipo di cassa di natura transitoria. I naturali beneficiari di questa operazione di liquidità possono essere sia gli enti ed organismi strumentali che le società controllate o solamente partecipate. Per questo genere di operazione, di norma, il rientro del capitale monetario anticipato si verifica in tempi ragionevolmente rapidi, per lo più nello stesso esercizio del flusso monetario in uscita. In quest'ultimo caso, pertanto, all'uscita di cassa corrisponde un'analoga previsione di entrata (riscossione di crediti) collocata nel medesimo anno del rendiconto (perfetta corrispondenza tra accertamento e impegno sullo stesso esercizio);
- **Concessione di finanziamento.** Questo tipo di operazione, a differenza dal precedente, è assimilabile ad un formale finanziamento concesso a titolo oneroso. L'elemento determinante che qualifica l'intervento dell'ente è l'attività esercitata del soggetto che ne viene poi a beneficiare, ritenuta meritevole di intervento finanziario. È il caso, ad esempio, del possibile finanziamento di un fondo di rotazione pluriennale, di solito associato ad uno specifico piano temporale di rientro del credito concesso.

Le operazioni appena descritte sono imputate nell'esercizio in cui viene adottato l'atto amministrativo di

concessione, purché l'iter procedurale si sia concluso nello stesso anno. In caso contrario, e cioè quando il diritto di credito del futuro percipiente si colloca in un orizzonte temporale diverso da quello di adozione dell'atto, l'imputazione della spesa è riportata negli esercizi in cui l'obbligazione passiva, a carico di questa amministrazione, viene a maturare.

Non è stata posta in essere nessuna operazione riconducibile ad incrementi di attività finanziarie.

Tit.3/U (Incremento di attività finanziarie)	Rendiconto 2018	
	Stanziam. finali	Impegni comp.
301 Spese per acquisizione di attività finanziarie	0,00	0,00
302 Concessione crediti di breve termine	0,00	0,00
303 Concessione crediti di medio-lungo termine	0,00	0,00
304 Altre spese per incremento di attività finanziarie	0,00	0,00
Totale	0,00	0,00

7.5 Rimborso di prestiti

Gli impegni destinati alla restituzione dei prestiti contratti sono stati imputati nell'esercizio in viene a scadere l'importo dell'obbligazione giuridica passiva a carico dell'ente che corrisponde, in termini monetari, alla rata di ammortamento del debito (annualità).

Appartengono a questa classificazione il rimborso dei titoli obbligazionari (Macro.401), dei prestiti a breve termine (Macro.402), dei mutui e altri finanziamenti a medio e lungo termine (Macro.403) oltre al gruppo residuale del rimborso di altre forme di indebitamento (Macro.404).

Nello specifico, ed entrando così nel merito degli stanziamenti di bilancio, si sottolinea che:

- *Quota capitale.* Si tratta della restituzione frazionata dell'importo originariamente concesso secondo la progressione indicata dal rispettivo piano di ammortamento, con la tempistica e gli importi ivi riportati. L'imputazione della spesa, senza alcuna eccezione, è stata effettuata nel rispetto del principio generale di competenza ed è collocata tra i rimborsi di prestiti;
- *Quota interessi.* È l'importo che è pagato all'istituto concedente, insieme alla restituzione della parte capitale, a titolo di controprestazione economica per l'avvenuta messa a disposizione della somma mutuata. La quota interessi, pur essendo imputata in bilancio con gli stessi criteri della quota capitale, diversamente da questa ultima, è collocata tra le spese correnti (Macro.107).

Il prospetto mostra la composizione sintetica delle spese per rimborso di prestiti mentre il dettaglio (spesa per macro aggregati) è riportato nel conto di bilancio ufficiale o nell'eventuale modello che riclassifica gli stessi importi in base al piano dei conti finanziario, a cui pertanto si rinvia.

Tit.4/U (Rimborso di prestiti)	Rendiconto 2018	
	Stanziam. finali	Impegni comp.
401 Rimborso di titoli obbligazionari		0,00
402 Rimborso prestiti a breve termine		0,00
403 Rimborso mutui e altri finanziamenti a medio lungo termine		119.015,25
404 Rimborso di altre forme di indebitamento		0,00
405 Fondi per rimborso prestiti		0,00
Totale	119.020,00	119.015,25

7.6 Chiusura delle anticipazioni

Sono associate a questa casistica le operazioni di restituzione delle anticipazioni ricevute dal tesoriere o dal cassiere (macro aggregato 501) che si contrappongono all'analoga voce, presente tra le entrate del medesimo esercizio, destinata a comprendere l'acquisizione di anticipazioni da istituto tesoriere/cassiere (tipologia 100).

L'eventuale somma presente a rendiconto indica la dimensione complessiva delle aperture di credito richieste al tesoriere (entrate) per poi essere restituite, solo in un secondo tempo, dopo l'avvenuta registrazione in contabilità dell'operazione nel versante delle uscite. Si tratta di movimenti che nella formulazione adottata per la contabilità finanziaria non costituiscono un vero e proprio debito, essendo sorti per far fronte a temporanee esigenze di liquidità che devono essere chiuse entro la fine dello stesso esercizio.

Anche in questo caso, non essendo prevista alcuna deroga al principio di riferimento, si applica la regola generale che impone di stanziare la spesa nell'esercizio in cui l'impegno, assunto sulla medesima voce, diventerà effettivamente esigibile.

Come già evidenziato, l'Ente non ha dovuto fare ricorso ad anticipazioni di cassa, neanche negli esercizi precedenti, per cui non si è dovuto provvedere alle relative chiusure.

Tit.5/U (Chiusura anticipazioni da tesoriere/cassiere)	Rendiconto 2018	
	Stanziam. finali	Impegni comp.
Chiusura anticipazioni da tesoriere/cassiere	0,00	0,00
Totale	0,00	0,00

7.7 Altre considerazioni sulle uscite

Non ci sono considerazioni tecniche o valutazioni particolari da segnalare su altri aspetti della gestione delle uscite, in aggiunta o ad integrazione di quanto già riportato in questa sezione della Nota integrativa.

8 Fenomeni che necessitano di particolari cautele

8.1 Valutazione prudente di fenomeni ad impatto differito

Il bilancio di previsione di questo esercizio era stato predisposto iscrivendo tra le entrate le componenti positive che ragionevolmente si sarebbero rese disponibili nel periodo amministrativo considerato, mentre le componenti negative erano state limitate alle sole voci che avrebbero comportato l'assunzione di impegni di spesa realmente sostenibili, in quanto finanziati dalle corrispondenti risorse previste.

Lo stesso criterio è stato poi seguito durante la gestione e nelle relative variazioni di bilancio, per cui le previsioni di entrata (stima degli accertamenti di competenza) sono state dimensionate evitando fenomeni di sovrastima mentre, nel versante delle uscite (stima degli impegni imputabili nell'esercizio), sono stati evitati fenomeni che avrebbero portato alla sottostima delle spese in corso di formazione o di definizione (rispetto del *principio n.9 - Prudenza*).

L'approccio prudente alla politica di bilancio ha quindi creato le condizioni affinché i successivi atti di gestione poggiassero su basi finanziarie sufficientemente solide, compatibilmente, però, con la disponibilità di adeguati flussi informativi. Questa affermazione è sicuramente valida per gli eventi che presentano caratteristiche di normalità e semplicità operativa; situazioni, quindi, prive di rischio significativo.

Ma nel medesimo intervallo di tempo si sono anche manifestati fenomeni che non offrivano lo stesso grado di prevedibilità e facilità di intervento, aspetti su cui è opportuno concentrare a rendiconto le dovute attenzioni. Nel predisporre questo bilancio, ad esempio, era stata posta particolare attenzione nel valutare l'impatto di alcuni particolari fenomeni, come la consistenza e le possibili implicazioni prodotte dalla modalità di finanziamento degli investimenti, il tipo e quantità delle garanzie prestate a terzi, gli eventuali impieghi di risorse in strumenti derivati, oltre alla possibile presenza di situazioni in corso di definizione che avrebbero potuto portare alla formazione debiti fuori bilancio. Si tratta di fatti e circostanze che ora, in fase di consuntivo, devono essere nuovamente oggetto di particolari cautele e, come tali, approfonditi in modo separato nei successivi punti della Nota integrativa.

8.2 Modalità di finanziamento degli investimenti

Le *fonti* a cui l'ente può accedere per reperire beni o servizi di natura durevole sono le entrate correnti destinate per legge a tale scopo, l'eccedenza corrente di bilancio (risparmio), l'alienazione di beni e diritti patrimoniali, i proventi dei permessi di costruire (oneri di urbanizzazione), i trasferimenti in conto capitale, le accensioni di prestiti e l'avanzo di amministrazione (eccedenza di esercizi pregressi).

L'eventuale fondo pluriennale vincolato applicato (FPV/E), pur essendo collocato tra le entrate, è solo la riproposizione in bilancio, per esigenze di quadratura contabile dovute all'adozione del criterio di competenza finanziaria potenziata, di entrate in prevalenza a specifica destinazione che sono già state contabilizzate ed accertate in esercizi precedenti. Il FPV/E stanziato in entrata, in definitiva, può essere paragonato al finanziamento delle spese di bilancio ottenuto applicando in entrata la parte vincolata dell'avanzo di amministrazione. Si tratta di due modalità che hanno origine diversa ma simile natura contabile; sono, per la quasi totalità, originate da risorse attivate in esercizi precedenti e provviste di un vincolo di destinazione più o meno elevato. Questo significa che la decisione di finanziare un investimento con fonti di questa natura può essere modificata, anche in presenza di future economie di spesa, solo con l'adozione di particolari procedimenti contabili, sempre adeguatamente motivati.

L'importanza di approfondire nella Nota integrativa le modalità di finanziamento delle opere pubbliche messe in atto deriva dall'importante influsso che queste scelte hanno sugli equilibri finanziari. Per quanto riguarda le spese in conto capitale, gli effetti indotti dall'*espansione degli investimenti* sono per taluni versi positivi, come il beneficio immediato prodotto sull'economia locale (maggiore disponibilità di lavoro) e sulla qualità dei servizi resi (disponibilità di infrastrutture migliori) ma ci possono essere anche conseguenze negative, come l'impatto che può derivare dal rimborso del prestito (quota capitale e interessi) in presenza di un'opera finanziata con il ricorso al credito oneroso di terzi. Le considerazioni tecniche su quest'ultimo fenomeno, come la necessaria cautela che deve portare alla scelta della forma di finanziamento, sono già state formulate nei corrispondenti argomenti della Nota integrativa (livello di indebitamento ed esposizione per interessi passivi).

Per quanto riguarda invece gli *aspetti prettamente contabili* relativi alle modalità di finanziamento e di imputazione contabile delle entrate di parte investimento, oggetto di rendiconto, si sottolinea quanto segue:

- *Grado di copertura*. Ciascuna spesa è associata alla corrispondente fonte di entrata. Si da atto, inoltre, che la successiva attivazione dell'opera, con l'assegnazione delle prestazioni di natura tecnica o intellettuale, ha avuto luogo se, e solo dopo, il completo reperimento del finanziamento previsto. L'intervento, infatti, deve essere coperto da opportune risorse fin dall'inizio, e questo, a prescindere dallo sviluppo temporale dei lavori (crono programma) e dai tempi di assunzione dei relativi impegni;
- *Criterio d'imputazione*. Il finanziamento effettivo di ciascun investimento può derivare sia da poste accertate e interamente imputate nello stesso esercizio che da entrate accertate nell'esercizio ma imputate in esercizi successivi. Costituiscono idonea copertura finanziaria, nel primo caso, le risorse accertate e imputate nello stesso esercizio, compreso l'avanzo di amministrazione deliberato con il precedente rendiconto e poi applicato a bilancio, mentre nel secondo, le entrate accertate nell'esercizio ma imputate negli anni successivi purché l'esigibilità dell'incasso dipenda dalla semplice manifestazione unilaterale dell'ente o da quella conclamata degli enti pubblici concedenti.

La situazione, come riportata nel prospetto successivo ed avendo soprattutto riguardo agli effetti prodotti dal ricorso all'indebitamento, anche non assistito da eventuali contributi in conto interessi, non richiede alcun intervento correttivo con carattere d'urgenza. I possibili provvedimenti migliorativi e/o correttivi, frutto di nuove ed ulteriori valutazioni d'insieme, saranno ponderati ed eventualmente adottati solo in seguito al normale svolgimento dell'attività di monitoraggio e controllo sulla gestione.

Modalità di finanziamento dei principali investimenti attivati nell'esercizio	Finanziamenti 2018
FPV per spese in C/capitale (FPV/E)	0,00
Avanzo di amministrazione	80.000,00
Risorse di parte corrente	0,00
Contributi in conto capitale	0,00
Mutui passivi	0,00
Altre fonti di finanziamento	190.000,00
Totale	270.000,00

Elenco dei principali investimenti attivati nell'esercizio	Investimenti 2018
Manutenzione straordinaria viabilità pubblica	140.000,00
Recupero funzionale struttura polivalente	130.000,00
Totale	270.000,00

8.3 Garanzie prestate

L'amministrazione può legittimamente concedere delle garanzie, principali o sussidiarie, a favore di altri soggetti e sottoscrivendo i rispettivi documenti che vincolano l'ente nel tempo. Dal punto di vista prettamente patrimoniale, il valore complessivo delle garanzie prestate è riportato tra i conti d'ordine della contabilità economica mentre la concessione della singola garanzia non richiede, di regola, alcuna specifica registrazione finanziaria, né è soggetta a particolari restrizioni.

Pur in assenza di specifici vincoli, l'approccio prudente alle problematiche della gestione, che deve sempre precedere le scelte della pubblica amministrazione, può portare l'ente a preferire il possibile accantonamento di un fondo rischi tra le uscite di competenza. L'eventuale stanziamento a carattere facoltativo può essere assimilato ad un'economia volontaria di bilancio, che non è stata oggetto di impegno, e collegata al rischio implicito connesso con la sottoscrizione delle garanzie verso terzi. Questo risparmio produce a rendiconto una componente positiva nel calcolo del risultato, importo poi riservato, nella forma di avanzo vincolato, alla copertura dell'onere che potrebbe sorgere in futuro per l'eventuale escussione del debito garantito.

La situazione, come riportata nel prospetto e sulla base delle informazioni al momento disponibili, non richiede alcun intervento correttivo con carattere d'urgenza. I possibili provvedimenti migliorativi e/o correttivi, frutto di nuove ed ulteriori valutazioni d'insieme, saranno ponderati ed eventualmente adottati solo in seguito al normale svolgimento dell'attività di monitoraggio e controllo sulla gestione. Si è provveduto ad accantonare nel risultato di amministrazione € 150.000,00 ai fini delle garanzie prestate a soggetti terzi e sotto indicate. Viene monitorato il corretto assolvimento delle rate del prestito da parte del soggetto terzo a cui sono state prestate le garanzie.

Elenco delle garanzie prestate dall'Ente (Consistenza)	Rendiconto 2018
Polisportiva Dilettantistica di Casalgrande	413.000,00
Totale	413.000,00

Denominazione	Polisportiva Dilettantistica di Casalgrande
Contenuto e valutazioni	Realizzazione investimento nuovo manto in erba sintetica per campo da calcio centro polisportivo Villaunga - Delibera di C.C. n. 53/2011 - scadenza 31.10.2023 -€ 250.000,00; Realizzazione di nuovi locali di servizio presso il centro polisportivo di Villaunga - Delibera di C.C. n. 68/2013 - scadenza 07.07.2023 - € 163.000,00.

8.4 Impieghi finanziari in strumenti derivati

Per "strumenti derivati" si intendono i prodotti offerti dal mercato creditizio il cui valore dipende dall'andamento di un'attività sottostante che può essere di natura finanziaria, come ad esempio i titoli azionari, i tassi di interesse o l'andamento dei cambi, oppure di natura reale, come nel caso di oro, petrolio, e così via. Le difficili problematiche di gestione connesse con l'avvenuta sottoscrizione di strumenti derivati sono emerse in seguito al progressivo diffondersi di questi strumenti atipici anche nel particolare mondo degli enti locali.

Queste operazioni hanno avuto un impatto positivo ed immediato sul bilancio, dato che il loro acquisto era proprio finalizzato allo scopo di liberare risorse finanziarie altrimenti congelate dall'indebitamento pregresso. In una prospettiva di più ampio respiro, però, gli impieghi in strumenti derivati hanno avuto l'effetto di trasferire in un futuro più o meno lontano il rischio che deriva dalla definitiva quantificazione del prestito effettivo da rimborsare. In particolari circostanze, si sono pertanto verificati effetti distorsivi sul bilancio non previsti al momento dell'originaria stipula. Questo è il motivo per cui le operazioni di questa natura hanno incontrato un crescente livello di elevata attenzione. L'eventuale presenza di strumenti derivati va pertanto monitorata con la dovuta cautela, visti i possibili risvolti sui delicati equilibri di bilancio, difficilmente prevedibili con largo anticipo.

La situazione, come riportata nel prospetto e sulla base delle informazioni al momento disponibili, non richiede alcun intervento correttivo con carattere d'urgenza. I possibili provvedimenti migliorativi e/o correttivi, frutto di nuove ed ulteriori valutazioni d'insieme, saranno ponderati ed eventualmente adottati solo in seguito al normale svolgimento dell'attività di monitoraggio e controllo sulla gestione. L'Ente non ha fatto ricorso ad impieghi finanziari in strumenti derivati.

Impieghi finanziari in strumenti derivati (Consistenza)	Rendiconto 2018
Non ci sono impieghi da segnalare	
Totale	0,00

8.5 Debiti fuori bilancio in corso formazione

I debiti fuori bilancio sono situazioni debitorie riconducibili ad attività di gestione intraprese ma non ancora formalizzate con l'assunzione del relativo impegno. Le casistiche sono varie, come l'esito di sentenze esecutive, la necessità di coprire disavanzi di consorzi, aziende speciali, istituzioni, l'esigenza di finanziare convenzioni, atti costitutivi e ricapitalizzazioni di società, fino alla necessità di ultimare procedure espropriative ed occupazioni d'urgenza. Un debito fuori bilancio può nascere anche in seguito all'avvenuta acquisizione di beni e servizi in violazione degli obblighi di preventivo impegno della spesa, con la conseguenza che l'amministrazione deve poi dimostrare la pertinenza di questo ulteriore fabbisogno di risorse con le attribuzioni riconducibili alle funzioni proprie dell'ente. Si deve pertanto conciliare, seppure a posteriori, l'acquisto del bene o del servizio con le regole ufficiali della contabilità e della contrattualistica pubblica.

Dal punto di vista operativo, l'ente iscrive in contabilità queste passività pregresse con un procedimento che prevede il loro riconoscimento con apposita delibera soggetta all'approvazione del consiglio, atto che va così ad impegnare e finanziare la relativa spesa. Il riconoscimento del debito, la contabilizzazione della posta nella parte passiva del bilancio e il reperimento del finanziamento, pertanto, sono tre distinti passaggi di un unico procedimento formale che porta alla regolarizzazione della pratica.

La presenza di eventuali debiti fuori bilancio in corso di formazione, al pari di altre passività la cui esistenza è in qualche modo nota ancorché non del tutto definita, può richiedere l'accantonamento di somme tali da consentire, nella prima occasione utile, il riconoscimento formale del debito pregresso con il suo contestuale finanziamento e la registrazione in bilancio.

La situazione, come riportata nel prospetto e sulla base delle informazioni al momento disponibili, non richiede alcun intervento correttivo con carattere d'urgenza. I possibili provvedimenti migliorativi e/o correttivi, frutto di nuove ed ulteriori valutazioni d'insieme, saranno ponderati ed eventualmente adottati solo in seguito al normale svolgimento dell'attività di monitoraggio e controllo sulla gestione. Non sono stati segnalati debiti fuori bilancio al 31.12.2018.

Debiti fuori bilancio in corso di formazione (Non ancora riconoscibili)	Importo
Sentenze	0,00
Disavanzi	0,00
Ricapitalizzazioni	0,00
Espropri	0,00
Altro	0,00
Totale	0,00

Denominazione	Sentenze
Contenuto e valutazioni	Nessun elemento da segnalare

Denominazione	Disavanzi
Contenuto e valutazioni	Nessun elemento da segnalare

Denominazione	Ricapitalizzazioni
Contenuto e valutazioni	Nessun elemento da segnalare

Denominazione	Espropri
Contenuto e valutazioni	Nessun elemento da segnalare

Denominazione	Altro
Contenuto e valutazioni	Nessun elemento da segnalare

8.6 Altre considerazioni su fenomeni particolari

Non ci sono considerazioni tecniche o valutazioni particolari da segnalare su altri aspetti della gestione che necessitano di particolari cautele, in aggiunta o ad integrazione di quanto già riportato in questa sezione della Nota integrativa.

9 Conclusioni

9.1 Considerazioni finali e conclusioni

I documenti contabili di rendiconto sono stati predisposti attenendosi alle regole stabilite dalla normativa in vigore e sono coerenti con le "Disposizioni in materia di armonizzazione dei sistemi contabili e degli schemi di bilancio" (D.Lgs.n.118/11), applicabili a questo esercizio. In particolare, il bilancio complessivo è in equilibrio in termini di stanziamenti definitivi e la scomposizione dello stesso nelle singole componenti rispecchia le prescrizioni di legge.

Il consuntivo è stato predisposto secondo lo schema del rendiconto della gestione previsto dalla normativa vigente, che comprende il conto del bilancio, i relativi riepiloghi, il quadro generale riassuntivo, la verifica degli equilibri, lo stato patrimoniale e il conto economico. Al rendiconto sono stati allegati i prospetti del risultato di amministrazione, la composizione del fondo pluriennale vincolato, la composizione del fondo crediti di dubbia esigibilità, il prospetto degli accertamenti per titoli, tipologie e categorie, quello degli impegni per missioni, programmi e macro aggregati, la tabella degli accertamenti imputati agli esercizi successivi, quella degli impegni imputati agli esercizi successivi, il prospetto dei costi per missione, le spese per l'utilizzo di contributi e trasferimenti da organismi comunitari e internazionali, quelle per lo svolgimento delle funzioni delegate dalle regioni, ed infine, il prospetto dei dati SIOPE.

I criteri di attribuzione delle entrate e delle uscite rispecchiano il principio della "competenza finanziaria potenziata" mentre risulta correttamente calcolato sia il risultato di amministrazione che il fondo pluriennale vincolato. I crediti verso terzi sono stati attentamente valutati come il possibile accantonamento del rispettivo fondo svalutazione. I fenomeni con andamento pluriennale che potevano avere effetti distorsivi sull'attuale strategia di bilancio, conseguente all'avvenuta approvazione di questo rendiconto, sono stati descritti ed analizzati, in ogni loro aspetto, fornendo inoltre le opportune considerazioni.

Dove la norma dava adito a interpretazioni controverse e non ancora consolidate, è stata scelta una soluzione che andasse a privilegiare la sostanza invece che il puro e semplice rispetto della forma, come previsto dal rispettivo principio. Le informazioni di natura contabile richieste dalla legge, e non già riportate nei modelli obbligatori ed ufficiali, sono state riprese e sviluppate nella presente Nota integrativa, fornendo quindi una chiave di lettura tecnica al quadro finanziario ed economico complessivo.

I fenomeni analizzati in questa relazione, infine, sono stati descritti con un approccio che li rendesse più comprensibili agli interlocutori, pubblici o privati, in possesso di una conoscenza, anche solo generica, sulla complessa realtà economica e finanziaria dell'ente locale.



CONTO ECONOMICO

	CONTO ECONOMICO	2018	2017
	A) COMPONENTI POSITIVI DELLA GESTIONE		
1	Proventi da tributi	10.252.739,85	9.387.062,45
2	Proventi da fondi perequativi	2.041.401,13	1.979.874,75
3	Proventi da trasferimenti e contributi	2.933.801,26	1.053.559,91
a	<i>Proventi da trasferimenti correnti</i>	616.682,02	659.028,18
b	<i>Quota annuale di contributi agli investimenti</i>	2.303.362,22	0,00
c	<i>Contributi agli investimenti</i>	13.757,02	394.531,73
4	Ricavi delle vendite e prestazioni e proventi da servizi pubblici	1.373.783,67	1.551.897,11
a	<i>Proventi derivanti dalla gestione dei beni</i>	201.069,21	416.044,60
b	<i>Ricavi della vendita di beni</i>	0,00	0,00
c	<i>Ricavi e proventi dalla prestazione di servizi</i>	1.172.714,46	1.135.852,51
5	Variazioni nelle rimanenze di prodotti in corso di lavorazione, etc (+/-)	0,00	0,00
6	Variazione dei lavori in corso su ordinazione	0,00	0,00
7	Incrementi di immobilizzazioni per lavori interni	0,00	0,00
8	Altri ricavi e proventi diversi	190.976,19	1.495.490,98
	TOTALE COMPONENTI POSITIVI DELLA GESTIONE (A)	16.792.702,10	15.467.885,20
	B) COMPONENTI NEGATIVI DELLA GESTIONE		
9	Acquisto di materie prime e/o beni di consumo	205.008,87	161.664,52
10	Prestazioni di servizi	8.510.547,69	6.006.868,46
11	Utilizzo beni di terzi	45.794,15	46.174,27
12	Trasferimenti e contributi	2.475.042,64	2.431.843,82
a	<i>Trasferimenti correnti</i>	2.434.824,92	2.294.934,29
b	<i>Contributi agli investimenti ad Amministrazioni pubb.</i>	33.217,72	60.198,57
c	<i>Contributi agli investimenti ad altri soggetti</i>	7.000,00	76.710,96
13	Personale	3.073.557,57	3.067.694,31
14	Ammortamenti e svalutazioni	2.920.429,01	2.159.691,49
a	<i>Ammortamenti di immobilizzazioni Immateriali</i>	82.941,79	108.707,17
b	<i>Ammortamenti di immobilizzazioni materiali</i>	2.220.420,43	2.050.984,32
c	<i>Altre svalutazioni delle immobilizzazioni</i>	0,00	0,00
d	<i>Svalutazione dei crediti</i>	617.066,79	0,00
15	Variazioni nelle rimanenze di materie prime e/o beni di consumo (+/-)	0,00	0,00
16	Accantonamenti per rischi	0,00	0,00
17	Altri accantonamenti	52.789,00	0,00
18	Oneri diversi di gestione	227.149,87	285.066,56
	TOTALE COMPONENTI NEGATIVI DELLA GESTIONE (B)	17.510.318,80	14.159.003,43
	DIFFERENZA TRA COMP. POSITIVI E NEGATIVI DELLA GESTIONE (A-B)	-717.616,70	1.308.881,77
	C) PROVENTI ED ONERI FINANZIARI		
	<i>Proventi finanziari</i>		
19	Proventi da partecipazioni	297.468,85	265.597,19
a	<i>da società controllate</i>	0,00	0,00
b	<i>da società partecipate</i>	297.468,85	265.597,19
c	<i>da altri soggetti</i>	0,00	0,00
20	Altri proventi finanziari	13.117,14	1.333,57
	Totale proventi finanziari	310.585,99	266.930,76
	<i>Oneri finanziari</i>		
21	Interessi ed altri oneri finanziari	30.516,31	35.914,45
a	<i>Interessi passivi</i>	30.516,31	35.914,45
b	<i>Altri oneri finanziari</i>	0,00	0,00
	Totale oneri finanziari	30.516,31	35.914,45
	TOTALE PROVENTI E ONERI FINANZIARI (C)	280.069,68	231.016,31
	D) RETTIFICHE DI VALORE ATTIVITA' FINANZIARIE		
22	Rivalutazioni	3.292.809,12	0,00
23	Svalutazioni	0,00	0,00
	TOTALE RETTIFICHE (D)	3.292.809,12	0,00
	E) PROVENTI ED ONERI STRAORDINARI		
24	Proventi straordinari	986.630,59	876.765,56
a	<i>Proventi da permessi di costruire</i>	0,00	0,00
b	<i>Proventi da trasferimenti in conto capitale</i>	281.994,11	79.450,39



CONTO ECONOMICO

CONTO ECONOMICO		2018	2017
c	<i>Sopravvenienze attive e insussistenze del passivo</i>	274.849,73	400.488,96
d	<i>Plusvalenze patrimoniali</i>	104.960,00	153.349,11
e	<i>Altri proventi straordinari</i>	324.826,75	243.477,10
	Totale proventi straordinari	986.630,59	876.765,56
25	Oneri straordinari	2.103.473,15	437.595,22
a	<i>Trasferimenti in conto capitale</i>	34.240,00	0,00
b	<i>Sopravvenienze passive e insussistenze dell'attivo</i>	2.069.233,15	437.595,22
c	<i>Minusvalenze patrimoniali</i>	0,00	0,00
d	<i>Altri oneri straordinari</i>	0,00	0,00
	Totale oneri straordinari	2.103.473,15	437.595,22
	TOTALE PROVENTI ED ONERI STRAORDINARI (E)	-1.116.842,56	439.170,34
	RISULTATO PRIMA DELLE IMPOSTE (A-B+C+D+E)	1.738.419,54	1.979.068,42
26	Imposte (*)	154.561,30	148.107,29
	RISULTATO DELL'ESERCIZIO	1.583.858,24	1.830.961,13



STATO PATRIMONIALE - ATTIVO

STATO PATRIMONIALE (ATTIVO)		2018	2017
A) CREDITI vs. LO STATO ED ALTRE AMMINISTRAZIONI PUBBLICHE PER LA PARTECIPAZIONE AL FONDO DI DOTAZIONE		0,00	0,00
TOTALE CREDITI vs PARTECIPANTI (A)		0,00	0,00
B) IMMOBILIZZAZIONI			
<i>Immobilizzazioni immateriali</i>			
I		124.664,65	156.533,14
1	Costi di impianto e di ampliamento	0,00	0,00
2	Costi di ricerca sviluppo e pubblicità	0,00	0,00
3	Diritti di brevetto ed utilizzazione opere dell'ingegno	0,00	0,00
4	Concessioni, licenze, marchi e diritti simile	0,00	0,00
5	Avviamento	0,00	0,00
6	Immobilizzazioni in corso ed acconti	0,00	0,00
9	Altre	124.664,65	156.533,14
Totale immobilizzazioni immateriali		124.664,65	156.533,14
<i>Immobilizzazioni materiali (3)</i>			
II		35.540.859,80	31.411.585,84
1	Beni demaniali		
1.1	Terreni	835.013,21	835.013,21
1.2	Fabbricati	824.540,44	854.175,12
1.3	Infrastrutture	33.881.306,15	29.722.397,51
1.9	Altri beni demaniali	0,00	0,00
III	Altre immobilizzazioni materiali (3)	28.348.146,86	28.858.067,21
2.1	Terreni	2.241.102,69	2.241.102,69
a	di cui in leasing finanziario	0,00	0,00
2.2	Fabbricati	25.704.928,63	26.263.628,91
a	di cui in leasing finanziario	0,00	0,00
2.3	Impianti e macchinari	7.126,02	0,00
a	di cui in leasing finanziario	0,00	0,00
2.4	Attrezzature industriali e commerciali	198.052,25	133.550,51
2.5	Mezzi di trasporto	63.755,10	87.320,06
2.6	Macchine per ufficio e hardware	0,00	0,00
2.7	Mobili e arredi	68.596,95	80.460,68
2.8	Infrastrutture	0,00	0,00
2.99	Altri beni materiali	64.585,22	52.004,36
3	Immobilizzazioni in corso ed acconti	678.258,32	5.387.536,73
Totale immobilizzazioni materiali		64.567.264,98	65.657.189,78
<i>Immobilizzazioni Finanziarie (1)</i>			
IV		9.887.815,20	6.595.006,08
1	Partecipazioni in		
a	imprese controllate	0,00	0,00
b	imprese partecipate	0,00	0,00
c	altri soggetti	9.887.815,20	6.595.006,08
2	Crediti verso	1.834,80	105.059,72
a	altre amministrazioni pubbliche	0,00	0,00
b	imprese controllate	0,00	0,00
c	imprese partecipate	0,00	0,00
d	altri soggetti	1.834,80	105.059,72
3	Altri titoli	0,00	0,00
Totale immobilizzazioni finanziarie		9.889.650,00	6.700.065,80
TOTALE IMMOBILIZZAZIONI (B)		74.581.579,63	72.513.788,72
C) ATTIVO CIRCOLANTE			
I	<i>Rimanenze</i>	0,00	0,00
Totale rimanenze		0,00	0,00
<i>Crediti (2)</i>			
II		2.362.757,28	3.351.296,00
1	Crediti di natura tributaria		
a	Crediti da tributi destinati al finanziamento della sanità	0,00	0,00
b	Altri crediti da tributi	2.362.757,28	3.292.116,40
c	Crediti da Fondi perequativi	0,00	59.179,60
2	Crediti per trasferimenti e contributi	515.545,22	1.090.797,31
a	verso amministrazioni pubbliche	508.045,22	1.082.247,31
b	imprese controllate	0,00	0,00
c	imprese partecipate	0,00	0,00
d	verso altri soggetti	7.500,00	8.550,00



STATO PATRIMONIALE - ATTIVO

STATO PATRIMONIALE (ATTIVO)		2018	2017
3	Verso clienti ed utenti	465.165,91	667.976,34
4	Altri Crediti	214.280,86	208.348,24
a	verso l'erario	4.018,00	4.018,00
b	per attività svolta per c/terzi	0,00	0,00
c	altri	210.262,86	204.330,24
	Totale crediti	3.557.749,27	5.318.417,89
III	<u>Attività finanziarie che non costituiscono immobilizzi</u>		
1	Partecipazioni	0,00	0,00
2	Altri titoli	0,00	0,00
	Totale attività finanziarie che non costituiscono immobilizzazioni	0,00	0,00
IV	<u>Disponibilità liquide</u>		
1	Conto di tesoreria	7.497.681,01	6.177.001,16
a	Istituto tesoriere	7.497.681,01	6.177.001,16
b	presso Banca d'Italia	0,00	0,00
2	Altri depositi bancari e postali	0,00	0,00
3	Denaro e valori in cassa	0,00	0,00
4	Altri conti presso la tesoreria statale intestati all'ente	0,00	0,00
	Totale disponibilità liquide	7.497.681,01	6.177.001,16
	TOTALE ATTIVO CIRCOLANTE (C)	11.055.430,28	11.495.419,05
	RATEI E RISCONTI		
1	Ratei attivi	0,00	0,00
2	Risconti attivi	0,00	4.051,68
	TOTALE RATEI E RISCONTI (D)	0,00	4.051,68
	TOTALE DELL'ATTIVO (A+B+C+D)	85.637.009,91	84.013.259,45



STATO PATRIMONIALE - PASSIVO

STATO PATRIMONIALE (PASSIVO)		2018	2017
A) PATRIMONIO NETTO			
I	Fondo di dotazione	1.407.336,01	36.948.195,81
II	Riserve	42.679.593,13	4.764.388,73
a	da risultato economico di esercizi precedenti	5.132.771,55	3.301.810,42
b	da capitale	854.578,35	854.578,35
c	da permessi di costruire	1.151.383,43	607.999,96
d	riserve indisponibili per beni demaniali e patrimoniali indisponibili e per i beni culturali	35.540.859,80	0,00
e	altre riserve indisponibili	0,00	0,00
III	Risultato economico dell'esercizio	1.583.858,24	1.830.961,13
TOTALE PATRIMONIO NETTO (A)		45.670.787,38	43.543.545,67
B) FONDI PER RISCHI ED ONERI			
1	Per trattamento di quiescenza	0,00	0,00
2	Per imposte	0,00	0,00
3	Altri	63.944,30	0,00
TOTALE FONDI RISCHI ED ONERI (B)		63.944,30	0,00
C) TRATTAMENTO DI FINE RAPPORTO			
TOTALE T.F.R. (C)		0,00	0,00
D) DEBITI (1)			
1	Debiti da finanziamento	586.931,51	705.946,76
a	prestiti obbligazionari	0,00	0,00
b	v/ altre amministrazioni pubbliche	0,00	0,00
c	verso banche e tesoriere	0,00	0,00
d	verso altri finanziatori	586.931,51	705.946,76
2	Debiti verso fornitori	2.210.022,60	105.801,98
3	Acconti	0,00	0,00
4	Debiti per trasferimenti e contributi	291.814,29	421.302,90
a	enti finanziati dal servizio sanitario nazionale	0,00	0,00
b	altre amministrazioni pubbliche	204.583,11	328.407,22
c	imprese controllate	0,00	0,00
d	imprese partecipate	0,00	360,00
e	altri soggetti	87.231,18	92.535,68
5	Altri debiti	110.459,31	230.261,99
a	tributari	92.278,31	86.907,48
b	verso istituti di previdenza e sicurezza sociale	2.271,05	221,21
c	per attività svolta per c/terzi (2)	0,00	0,00
d	altri	15.909,95	143.133,30
TOTALE DEBITI (D)		3.199.227,71	1.463.313,63
E) RATEI E RISCOINTI E CONTRIBUTI AGLI INVESTIMENTI			
I	Ratei passivi	0,00	0,00
II	Risconti passivi	36.703.050,52	39.006.400,15
1	Contributi agli investimenti	36.695.253,53	38.998.615,75
a	da altre amministrazioni pubbliche	36.695.253,53	38.998.615,75
b	da altri soggetti	0,00	0,00
2	Concessioni pluriennali	0,00	0,00
3	Altri risconti passivi	7.796,99	7.784,40
TOTALE RATEI E RISCOINTI (E)		36.703.050,52	39.006.400,15
TOTALE DEL PASSIVO (A+B+C+D+E)		85.637.009,91	84.013.259,45
CONTI D'ORDINE			
1)	Impegni su esercizi futuri	2.826.465,14	2.650.972,98
2)	Beni di terzi in uso	0,00	0,00
3)	Beni dati in uso a terzi	0,00	0,00
4)	Garanzie prestate a amministrazioni pubbliche	0,00	0,00
5)	Garanzie prestate a imprese controllate	0,00	0,00
6)	Garanzie prestate a imprese partecipate	0,00	0,00
7)	Garanzie prestate a altre imprese	0,00	0,00
TOTALE CONTI D'ORDINE		2.826.465,14	2.650.972,98

ELENCO VARIAZIONI ACCERTAMENTI

ESERCIZIO 2018

Dal 01/01/2018 al 31/12/2018

Capitolo/Art.	Codice	Accertamento	Data	Descrizione	Anno Esig.	Anno Prov.	Importo	Delibera	Tipo
102510/0	101011	264/2000	20/10/2000 31/12/2018	RUOLI TAR SU 2000/2001 OBIETTIVO UFFICIO TRIBUTI Riaccertamento dei residui 2018			1.543,02 -1.543,02	PRP-135/2019	CREDITO INESIGIBILE A PATRIMONIO
				Totale Accertamento			0,00		
				Totale Capitolo			0,00		
102610/0		265/2000	20/10/2000 31/12/2018	TARSU 2000 ECA OBIETTIVO UFFICIO TRIBUTI Riaccertamento dei residui 2018			291,78 -291,78	PRP-135/2019	CREDITO INESIGIBILE A PATRIMONIO
				Totale Accertamento			0,00		
				Totale Capitolo			0,00		
				TOTALE GENERALE VARIAZIONI			-1.834,80		
				TOTALE GENERALE ACCERTAMENTI			0,00		



COMUNE DI
CASALGRANDE

RENDICONTO 2018

**NOTA INTEGRATIVA ai risultati
economici e patrimoniali d'esercizio**



INTRODUZIONE

L'introduzione della contabilità economico-patrimoniale, che è disciplinata dall'allegato n. 4/3 al D.Lgs. n. 118/2011 è entrata a regime dal rendiconto riferito all'esercizio 2016 (per quanto riguarda i Comuni con popolazione non inferiore ai 5.000 abitanti).

Sulla base dei principi contabili di cui al D.Lgs. 118/2011, è prevista la redazione del Conto economico e dello Stato patrimoniale non più attraverso l'artificio contabile del "prospetto di conciliazione" come disposto da norma di legge precedente, ma direttamente da un'alimentazione di scritture in partita doppia.

Già con riferimento al rendiconto 2016, si è pertanto provveduto a:

- riclassificazione dell'inventario secondo gli schemi di cui al D. Lgs. 118/2011;
- riclassificazione delle voci del piano dei conti integrato al fine di creare la matrice di correlazione tra contabilità finanziaria e contabilità economico-patrimoniale.

Secondo i nuovi principi contabili, in adempimento al principio della competenza economica nell'elaborazione dei documenti sono stati rilevati i ricavi/proventi conseguiti in corrispondenza con la fase di accertamento delle entrate ed i costi/oneri sostenuti in corrispondenza con la fase della liquidazione delle spese.

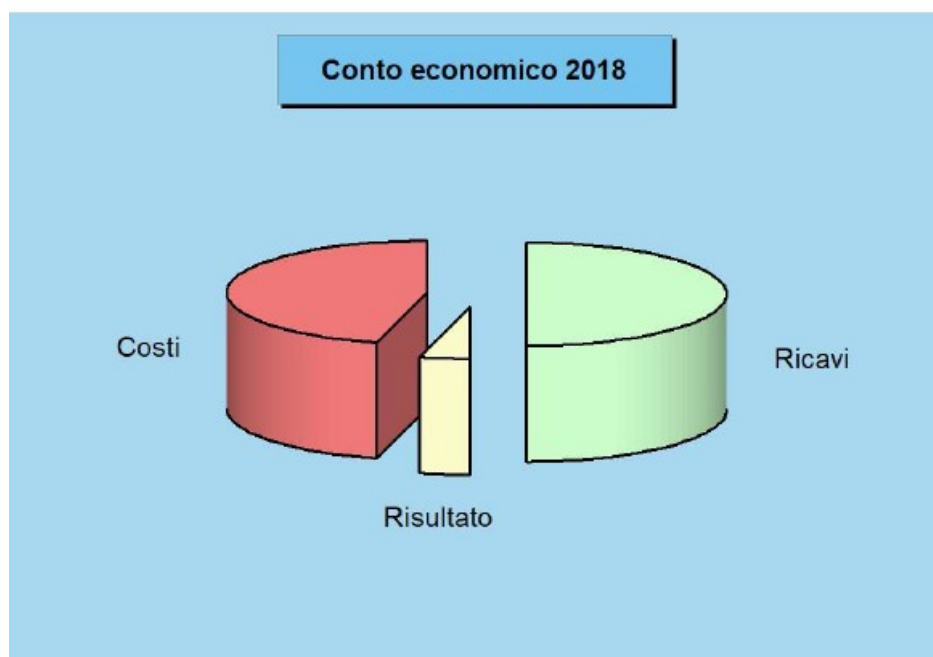
Costituiscono eccezione a tale regola:

1. i costi derivanti dai trasferimenti e contributi (correnti, agli investimenti e in c/capitale) che sono rilevati in corrispondenza dell'impegno di spesa;
2. le entrate dei titoli 5 "entrate da riduzione di attività finanziaria", 6 "accensione di prestiti", 7 "anticipazioni da Ist. Tesoriere", 9 "entrate per conto terzi e partite di giro", il cui accertamento determina solo la rilevazione di crediti e non di ricavi;
3. le spese del titolo 3 "spese per incremento di attività finanziarie", 4 "rimborso di prestiti" 5 "chiusura anticipazioni da Ist. Tesoriere" e 7 "uscite per conto terzi e partite di giro", il cui impegno determina solo la rilevazione di debiti e non di costi.

IL CONTO ECONOMICO


Nel conto economico sono rilevati i componenti positivi e negativi della gestione secondo criteri di competenza economica, rilevati dalla contabilità economico patrimoniale, nel rispetto del principio contabile applicato della contabilità economico patrimoniale di cui all'Allegato n. 4/3 del D.lgs. 118/2011.

Lo schema è formulato sulla base di un modello a struttura scalare che evidenzia i risultati della gestione caratteristica, finanziaria, straordinaria e giunge al risultato economico finale che, nell'esercizio 2018, è stato pari a € 1.583.858,24.



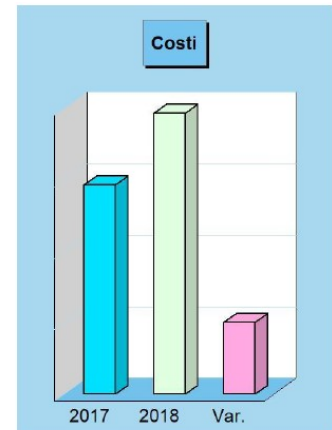
Ricavi complessivi e tendenza in atto

Denominazione		2017	2018	Variazione
Ricavi caratteristici (+)		15.467.885,20	16.792.702,10	1.324.816,90
Gestione caratteristica		15.467.885,20	16.792.702,10	1.324.816,90
Ricavi finanziari (+)		266.930,76	310.585,99	43.655,23
Rettifiche positive di valore (+)		0,00	3.292.809,12	3.292.809,12
Gestione finanziaria e rettifiche		266.930,76	3.603.395,11	3.336.464,35
Ricavi straordinari (+)		876.765,56	986.630,59	109.865,03
Gestione straordinaria		876.765,56	986.630,59	109.865,03
Ricavi complessivi		16.611.581,52	21.382.727,80	4.771.146,28



Costi complessivi e tendenza in atto

Denominazione		2017	2018	Variazione
Costi caratteristici	(+)	14.159.003,43	17.510.318,80	3.351.315,37
Gestione caratteristica		14.159.003,43	17.510.318,80	3.351.315,37
Costi finanziari	(+)	35.914,45	30.516,31	-5.398,14
Rettifiche negative di valore	(+)	0,00	0,00	0,00
Gestione finanziaria e rettifiche		35.914,45	30.516,31	-5.398,14
Costi straordinari	(+)	437.595,22	2.103.473,15	1.665.877,93
Gestione straordinaria		437.595,22	2.103.473,15	1.665.877,93
Costi complessivi		14.632.513,10	19.644.308,26	5.011.795,16




Ricavi

Denominazione		2018
Ricavi caratteristici	(+)	16.792.702,10
Gestione caratteristica		16.792.702,10
Ricavi finanziari	(+)	310.585,99
Rettifiche positive di valore	(+)	3.292.809,12
Gestione finanziaria e rettifiche		3.603.395,11
Ricavi straordinari	(+)	986.630,59
Gestione straordinaria		986.630,59
Totale ricavi		21.382.727,80
Utile esercizio		1.583.858,24

Costi


Denominazione		2018
Costi caratteristici	(+)	17.510.318,80
Gestione caratteristica		17.510.318,80
Costi finanziari	(+)	30.516,31
Rettifiche negative di valore	(+)	0,00
Gestione finanziaria e rettifiche		30.516,31
Costi straordinari	(+)	2.103.473,15
Gestione straordinaria		2.103.473,15
Imposte	(+)	154.561,30
Totale costi		19.798.869,56
Perdita esercizio		-

RICAVI E COSTI DELLA GESTIONE CARATTERISTICA



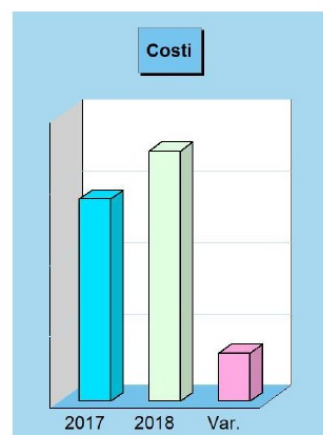
Ricavi della gestione caratteristica e tendenza in atto

Denominazione		2017	2018	Variazione
Proventi da tributi	(+)	9.387.062,45	10.252.739,85	865.677,40
Proventi da fondi perequativi	(+)	1.979.874,75	2.041.401,13	61.526,38
Proventi da trasferimenti e contributi	(+)	1.053.559,91	2.933.801,26	1.880.241,35
Ricavi vendite e prestazioni e proventi	(+)	1.551.897,11	1.373.783,67	-178.113,44
Var. prodotti in lavorazione (+/-)	(+)	0,00	0,00	0,00
Variazione lavori in corso	(+)	0,00	0,00	0,00
Incrementi per lavori interni	(+)	0,00	0,00	0,00
Altri ricavi e proventi diversi	(+)	1.495.490,98	190.976,19	-1.304.514,79
Ricavi gestione caratteristica		15.467.885,20	16.792.702,10	1.324.816,90



Costi della gestione caratteristica e tendenza in atto

Denominazione		2017	2018	Variazione
Materie prime e/o beni consumo	(+)	161.664,52	205.008,87	43.344,35
Prestazioni di servizi	(+)	6.006.868,46	8.510.547,69	2.503.679,23
Utilizzo beni di terzi	(+)	46.174,27	45.794,15	-380,12
Trasferimenti e contributi	(+)	2.431.843,82	2.475.042,64	43.198,82
Personale	(+)	3.067.694,31	3.073.557,57	5.863,26
Ammortamenti e svalutazioni	(+)	2.159.691,49	2.920.429,01	760.737,52
Variazioni materie prime e beni (+/-)	(+)	0,00	0,00	0,00
Accantonamenti per rischi	(+)	0,00	0,00	0,00
Altri accantonamenti	(+)	0,00	52.789,00	52.789,00
Oneri diversi di gestione	(+)	285.066,56	227.149,87	-57.916,69
Costi gestione caratteristica		14.159.003,43	17.510.318,80	3.351.315,37



Ricavi

Denominazione		2018
Proventi da tributi	(+)	10.252.739,85
Proventi da fondi perequativi	(+)	2.041.401,13
Proventi da trasferimenti e contributi	(+)	2.933.801,26
Ricavi vendite e prestazioni e proventi	(+)	1.373.783,67
Var. prodotti in lavorazione (+/-)	(+)	0,00
Variazione lavori in corso	(+)	0,00
Incrementi per lavori interni	(+)	0,00
Altri ricavi e proventi diversi	(+)	190.976,19
Totale ricavi		16.792.702,10
Utile esercizio		-

Costi

Denominazione		2018
Materie prime e/o beni consumo	(+)	205.008,87
Prestazioni di servizi	(+)	8.510.547,69
Utilizzo beni di terzi	(+)	45.794,15
Trasferimenti e contributi	(+)	2.475.042,64
Personale	(+)	3.073.557,57
Ammortamenti e svalutazioni	(+)	2.920.429,01
Variazioni materie prime e beni (+/-)	(+)	0,00
Accantonamenti per rischi	(+)	0,00
Altri accantonamenti	(+)	52.789,00
Oneri diversi di gestione	(+)	227.149,87
Totale costi		17.510.318,80
Perdita esercizio		717.616,70

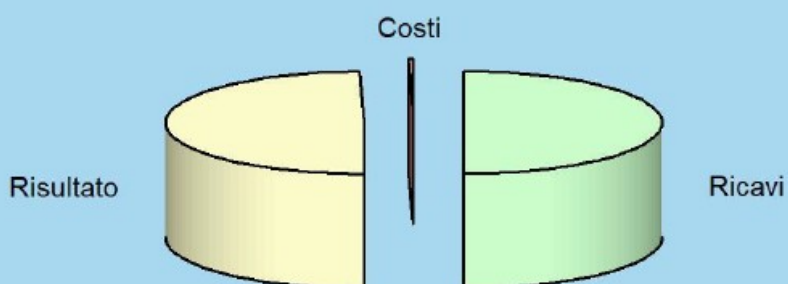
La gestione caratteristica (ricavi della gestione meno costi della gestione) chiude con un risultato negativo pari a € 717.616,70 in quanto si sono inseriti a costo gli importi relativi ai costi da ricevere, corrispondenti nella contabilità finanziaria ai residui passivi in essere al 31.12.2018, al netto del debito da finanziamento (in modo tale da garantire la conciliazione tra i debiti presenti nello stato patrimoniale e l'ammontare dei residui passivi, al netto dei debiti da finanziamento).

La matrice di correlazione tra piano dei conti finanziario e piano dei conti economico-patrimoniale, prevede infatti la rilevazione del movimento al momento della liquidazione, fatta eccezione per i costi derivanti dai trasferimenti e contributi (correnti, agli investimenti e in c/capitale) che sono rilevati in corrispondenza dell'impegno di spesa e per le spese del titolo 3 "spese per incremento di attività finanziarie", 4 "rimborso di prestiti", 5 "chiusura anticipazioni da Ist. Tesoriere" e 7 "uscite per conto terzi e partite di giro", il cui impegno determina solo la rilevazione di debiti e non di costi. Si è reso necessario pertanto una scrittura di rettifica che porti a costo i residui passivi in essere. La scrittura di rettifica sopra menzionata ha pertanto comportato un peggioramento del risultato della gestione che sarà limitato al presente esercizio in quanto in quelli futuri non sarà più necessario riallineare i debiti derivanti da residui passivi riferiti ad anni precedenti.

RICAVI E COSTI DELLA GESTIONE FINANZIARIA

L'attività dell'ente pubblico è messa in atto utilizzando risorse proprie o derivate. Solo in casi particolari è possibile accedere a finanziamenti esterni che, per la loro natura, sono onerosi e incidono in modo significativo sugli equilibri del bilancio finanziario corrente ma anche sul corrispondente C/economico. Il ricorso al mercato del credito, infatti, produce la formazione di oneri finanziari che non sempre sono compensati dalla realizzazione di ricavi della stessa natura. Questi ultimi sono di solito costituiti dagli interessi accreditati per effetto dell'utilizzo delle momentanee eccedenze di cassa prodotte dalle disponibilità liquide oppure, ed è questo un ambito di applicazione più interessante, dall'eventuale accredito di utili o dividendi da partecipazioni.

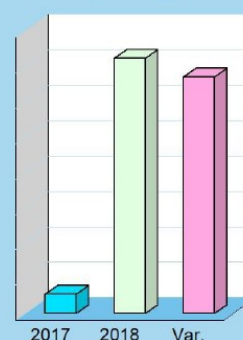
Gestione finanziaria 2018



Ricavi della gestione finanziaria e tendenza in atto

Denominazione		2017	2018	Variazione
Partecipazioni in controllate	(+)	0,00	0,00	0,00
Partecipazioni in partecipate	(+)	265.597,19	297.468,85	31.871,66
Partecipazioni in altri soggetti	(+)	0,00	0,00	0,00
Proventi da partecipazioni		265.597,19	297.468,85	31.871,66
Altri proventi finanziari	(+)	1.333,57	13.117,14	11.783,57
Proventi finanziari		266.930,76	310.585,99	43.655,23
Rivalutazioni	(+)	0,00	3.292.809,12	3.292.809,12
Rettifiche positive di valore		0,00	3.292.809,12	3.292.809,12
Ricavi finanziari e rettifiche di valore		266.930,76	3.603.395,11	3.336.464,35


Ricavi



Costi della gestione finanziaria e tendenza in atto

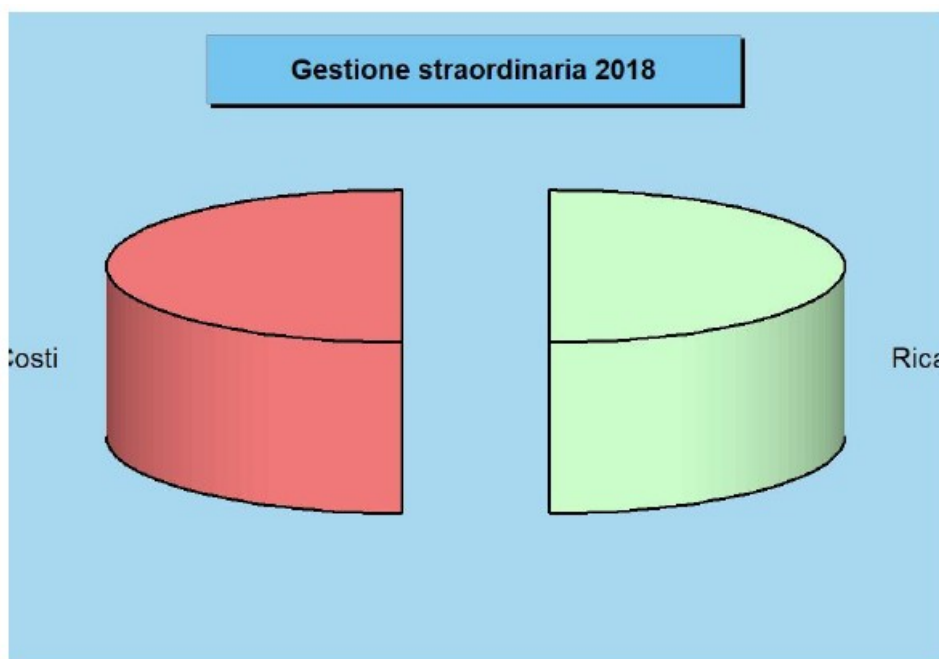
Denominazione		2017	2018	Variazione
Interessi passivi	(+)	35.914,45	30.516,31	-5.398,14
Altri oneri finanziari	(+)	0,00	0,00	0,00
Interessi ed altri oneri finanziari		35.914,45	30.516,31	-5.398,14
Svalutazioni	(+)	0,00	0,00	0,00
Rettifiche negative di valore		0,00	0,00	0,00
Costi finanziari e rettifiche valore		35.914,45	30.516,31	-5.398,14

Costi




RICAVI E COSTI DELLA GESTIONE STRAORDINARIA

Il risultato della gestione caratteristica è generato dalla differenza tra i ricavi dell'attività tipica messa in atto dall'ente pubblico (la gestione di tipo "caratteristico", per l'appunto) al netto dei costi sostenuti per l'acquisto dei fattori produttivi necessari per erogare i servizi al cittadino ed utente. Si tratta, in prevalenza, degli importi che nella contabilità finanziaria confluiscono nelle entrate (accertamenti) e nelle uscite (impegni e liquidazioni) della parte corrente del bilancio, rettificati però per effetto dell'applicazione del criterio di competenza economica armonizzata. Al pari del conto economico complessivo, anche l'esito della gestione caratteristica termina con un saldo, dato dalla differenza tra ricavi e costi, che può essere positivo (utile) o negativo (perdita).




Ricavi della gestione straordinaria e tendenza in atto

Denominazione		2017	2018	Variazione
Proventi da permessi di costruire	(+)	0,00	0,00	0,00
Proventi da trasferimenti C/capitale	(+)	79.450,39	281.994,11	202.543,72
Sopravvenienze attive e ins. passive	(+)	400.488,96	274.849,73	-125.639,23
Plusvalenze patrimoniali	(+)	153.349,11	104.960,00	-48.389,11
Altri proventi straordinari	(+)	243.477,10	324.826,75	81.349,65
Proventi straordinari		876.765,56	986.630,59	109.865,03
Ricavi gestione straordinaria		876.765,56	986.630,59	109.865,03



Costi della gestione straordinaria e tendenza in atto

Denominazione	2017	2018	Variazione
Trasferimenti in conto capitale (+)	0,00	34.240,00	34.240,00
Sopravvenienze passive e ins. attive (+)	437.595,22	2.069.233,15	1.631.637,93
Minusvalenze patrimoniali (+)	0,00	0,00	0,00
Altri oneri straordinari (+)	0,00	0,00	0,00
Oneri straordinari	437.595,22	2.103.473,15	1.665.877,93
Costi gestione straordinaria	437.595,22	2.103.473,15	1.665.877,93

**Ricavi**

Denominazione	2018
Proventi da permessi di costruire (+)	0,00
Proventi da trasferimenti C/capitale (+)	281.994,11
Sopravvenienze attive e ins. passive (+)	274.849,73
Plusvalenze patrimoniali (+)	104.960,00
Altri proventi straordinari (+)	324.826,75
Proventi straordinari	986.630,59

Totale ricavi **986.630,59**
 Utile esercizio -

Costi

Denominazione	2018
Trasferimenti in conto capitale (+)	34.240,00
Sopravvenienze passive e ins. attive (+)	2.069.233,15
Minusvalenze patrimoniali (+)	0,00
Altri oneri straordinari (+)	0,00
Oneri straordinari	2.103.473,15

Totale costi **2.103.473,15**
 Perdita esercizio **1.116.842,56**

PROVENTI STRAORDINARI

1. € 0 per permessi di costruzione destinati al finanziamento della spesa corrente;
2. € 281.994,11 per Proventi da trasferimenti in conto capitale di cui:
 - a. € 146.984,96 per accordo urbanistico;
 - b. € 91.742,33 per sanzioni da abusivismo edilizio;
 - c. € 43.266,82 per trasferimento eliminazione barriere architettoniche.
3. € 274.849,73 per sopravvenienze attive e insussistenze del passivo, frutto principalmente di maggiori residui attivi per € 201.328,04;
4. € 104.960,00 per le plusvalenze patrimoniali correlate ad alienazione di un terreno nel corso del 2018;
5. € 324.826,75, per altri proventi straordinari di cui:
 - a. € 123.485,75 per irrogazione sanzioni compatibilità paesaggistica;
 - b. € 201.341,00 per entrate derivanti da attività estrattive.

ONERI STRAORDINARI

Si registrano in particolar modo:

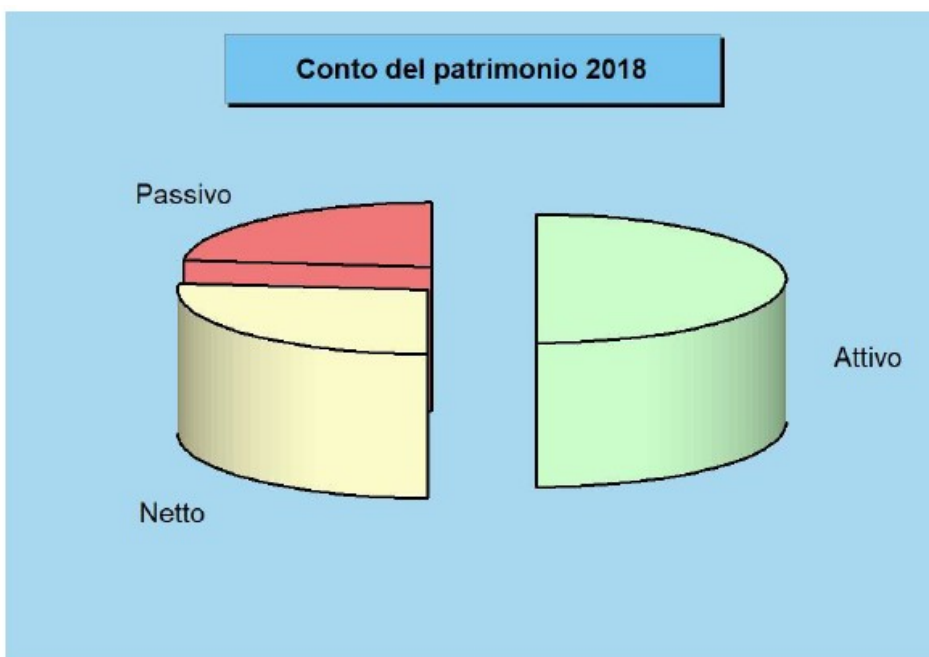
1. maggiori oneri straordinari in ragione del recepimento a conto economico del Fondo crediti dubbia esigibilità riferito agli esercizi precedenti e accantonato nel risultato di amministrazione finanziario 2018 (€ 1.671.352,99, con la precisazione che la quota di fondo crediti relativa agli stanziamenti di competenza dell'anno 2018, pari ad € 617.066,79, è iscritta tra i componenti negativi della gestione 2018);
2. insussistenze dell'attivo, formatesi principalmente in ragione dell'eliminazione di un residuo attivo vincolato per € 241.560,97.

LO STATO PATRIMONIALE

Lo stato patrimoniale dimostra la consistenza degli elementi patrimoniali a fine esercizio ed è predisposto nel rispetto del principio contabile applicato della contabilità economico patrimoniale di cui all'Allegato n. 4/3 del D.lgs. 118/2011.


Il patrimonio degli enti locali è costituito dal complesso dei beni e dei rapporti giuridici, attivi e passivi, di pertinenza di ciascun ente. Attraverso la rappresentazione contabile del patrimonio è determinata la consistenza netta della dotazione patrimoniale. (c.2 art. 230 TUEL).

L'attivo è diviso, seguendo il criterio della destinazione del bene rispetto all'attività dell'ente locale, in tre classi principali: le immobilizzazioni, l'attivo circolante, i ratei e risconti attivi. Il passivo invece distingue le varie fonti di finanziamento secondo la loro natura in 5 classi principali: patrimonio netto, fondi rischi ed oneri, trattamento di fine rapporto, debiti, ratei e risconti passivi. La classificazione delle voci patrimoniali si conclude con l'indicazione, nella sola sezione del passivo, dei conti d'ordine che rappresentano scritture di memoria ed informazioni su particolari operazioni realizzate nel corso della gestione.




Attivo e tendenza in atto

Denominazione	2017	2018	Variazione
Crediti verso P.A fondo dotazione (+)	0,00	0,00	0,00
Immobilizzazioni immateriali (+)	156.533,14	124.664,65	-31.868,49
Immobilizzazioni materiali (+)	65.657.189,78	64.567.264,98	-1.089.924,80
Immobilizzazioni finanziarie (+)	6.700.065,80	9.889.650,00	3.189.584,20
Rimanenze (+)	0,00	0,00	0,00
Crediti (+)	5.318.417,89	3.557.749,27	-1.760.668,62
Attività finanz.non immobilizzate (+)	0,00	0,00	0,00
Disponibilità liquide (+)	6.177.001,16	7.497.681,01	1.320.679,85
Ratei e risconti attivi (+)	4.051,68	0,00	-4.051,68
Totale	84.013.259,45	85.637.009,91	1.623.750,46

**Passivo e tendenza in atto**

Denominazione	2017	2018	Variazione
Fondo di dotazione (+)	36.948.195,81	1.407.336,01	-35.540.859,80
Riserve (+)	4.764.388,73	42.679.593,13	37.915.204,40
Risultato economico esercizio (+)	1.830.961,13	1.583.858,24	-247.102,89
Patrimonio netto	43.543.545,67	45.670.787,38	2.127.241,71
Fondo per rischi ed oneri (+)	0,00	63.944,30	63.944,30
Trattamento di fine rapporto (+)	0,00	0,00	0,00
Debiti (+)	1.463.313,63	3.199.227,71	1.735.914,08
Ratei e risconti passivi (+)	39.006.400,15	36.703.050,52	-2.303.349,63
Passivo (al netto PN)	40.469.713,78	39.966.222,53	-503.491,25
Totale	84.013.259,45	85.637.009,91	1.623.750,46

**Attivo**

Denominazione	2018
Crediti verso P.A. fondo di dotazione (+)	0,00
Immobilizzazioni immateriali (+)	124.664,65
Immobilizzazioni materiali (+)	64.567.264,98
Immobilizzazioni finanziarie (+)	9.889.650,00
Rimanenze (+)	0,00
Crediti (+)	3.557.749,27
Attività finanziarie non immobilizzate (+)	0,00
Disponibilità liquide (+)	7.497.681,01
Ratei e risconti attivi (+)	0,00
Totale	85.637.009,91

Passivo + Patrimonio netto

Denominazione	2018
Fondo di dotazione (+)	1.407.336,01
Riserve (+)	42.679.593,13
Risultato economico dell'esercizio (+)	1.583.858,24
Patrimonio netto	45.670.787,38
Fondo per rischi ed oneri (+)	63.944,30
Trattamento di fine rapporto (+)	0,00
Debiti (+)	3.199.227,71
Ratei e risconti passivi (+)	36.703.050,52
Passivo (al netto PN)	39.966.222,53
Totale	85.637.009,91

IMMOBILIZZAZIONI MATERIALI E IMMATERIALI

I valori relativi ai beni mobili ed immobili del patrimonio attivo trovano corrispondenza nei valori espressi dagli inventari, che sono aggiornati annualmente. I beni immobili acquisiti al patrimonio sono valutati al costo secondo quanto prescritto dall'art. 230 del D.lgs.

267/2000. Il valore dei beni è stato inoltre incrementato in seguito alle manutenzioni straordinarie effettuate (art. 230, comma 4, del D.lgs. 267/2000).

Tali valori sono stati ammortizzati utilizzando i coefficienti previsti per tipologia di bene ammortizzabile di cui al principio contabile Allegato n. 4/3.

IMMOBILIZZAZIONI FINANZIARIE

La variazione rispetto all'anno precedente dipende dall'adeguamento al criterio del patrimonio netto dei valori riferiti alle partecipazioni dell'Ente, in precedenza calcolato col criterio del costo. Si precisa che all'interno delle immobilizzazioni finanziarie è iscritto altresì l'ammontare di € 1.834,80 riferito a un credito per recuperi coattivi Tarsu anno 2000, dichiarato inesigibile e patrimonializzato.

CREDITI

È stata verificata la conciliazione tra residui attivi diversi da quelli di finanziamento e l'ammontare dei crediti di funzionamento, come indicato al punto 6.2b1 del principio contabile applicato 4/3l. I crediti rappresentati nello stato patrimoniale corrispondono principalmente ai residui attivi finali del bilancio finanziario, al netto del fondo svalutazione crediti.

L'importo dei crediti al 31.12.2018 è pari a € 3.557.749,27.

Conciliazione

+residui attivi al 31.12: € 5.846.169,05
-fondo svalutazione crediti: € 2.288.419,78
= Totale crediti: € 3.557.749,27

DISPONIBILITA' LIQUIDE

Le disponibilità liquide sono articolate nelle seguenti voci:

- a) Conto di tesoreria, nel quale, nel rispetto delle regole della Tesoreria Unica, sono registrati i movimenti del conto corrente di tesoreria gestito dal tesoriere, unitariamente alla contabilità speciale di tesoreria unica presso la Banca d'Italia. Il relativo valore è pari ad € 7.497.681,01.

PATRIMONIO NETTO

Il fondo di dotazione rappresenta la parte indisponibile del patrimonio netto, a garanzia della struttura patrimoniale dell'Amministrazione pubblica.

Il fondo di dotazione può essere alimentato mediante destinazione degli utili di esercizio sulla base di apposita delibera del Consiglio in sede di approvazione del bilancio consuntivo.

Per i comuni, la quota dei permessi di costruire che - nei limiti stabiliti dalla legge - non è destinata al finanziamento delle spese correnti, costituisce incremento delle riserve (€ 543.383,47).

Il valore finale del patrimonio netto ammonta ad € **45.670.787,38**.

La differenza tra l'ammontare del patrimonio netto al 31.12.2017 e quello al 31.12.2018, dipende dal risultato economico dell'esercizio e dai maggiori introiti per i permessi di costruire destinati alle spese di investimento.

Conciliazione

VARIAZIONE AL PATRIMONIO NETTO

risultato economico dell'esercizio	+/-	1.583.858,24
contributo permesso di costruire destinato al titolo 2	+	1.151.383,43
contributo permesso di costruire N-1	-	- 607.999,96
differenza positiva di valutazione partecipazioni con il metodo del patrimonio netto	+	
altre variazioni per errori nello stato patrimoniale iniziale		
variazione al patrimonio netto		2.127.241,71

DEBITI

I debiti di finanziamento al 31.12.2018 sono pari a € 586.931,51.

Gli altri debiti non di finanziamento ammontano complessivamente ad € 2.612.296,20.

Per i debiti da finanziamento è stata verificata la corrispondenza tra saldo patrimoniale al 31/12/2018 con i debiti residui in sorte capitale dei prestiti in essere (**rilevabili dai prospetti riepilogativi e/o dai piani di ammortamento dei mutui**).

Conciliazione

Debiti	(+)	3.199.227,71
Debiti da finanziamento	(-)	586.931,51
Saldo iva a debito da dichiarazione	(-)	-
Residuo titolo IV + interessi mutuo	(+)	-
Residuo titolo V anticipazioni	(+)	-
impegni pluriennali titolo III e IV*	(-)	-
altri residui non connessi a debiti	(+)	-
RESIDUI PASSIVI =		2.612.296,20
quadratura		-

* al netto dei debiti di finanziamento

RATEI E RISCONTI PASSIVI E CONTRIBUTI AGLI INVESTIMENTI

L'importo di € 36.703.050,52 è determinato da:

- € 36.695.253,53: in base al principio contabile 4/3, le somme riferite alla voce "Conferimenti" del previgente sistema contabile, devono confluire alla voce "Risconti passivi" (E.2.1.a) e vengono diminuiti annualmente della quota dell'ammortamento attivo iscritto, nel Conto Economico, tra i componenti positivi della gestione.
- € 7.796,99 corrispondono a ricavi da locazioni di immobili.

CONTI D'ORDINE

L'importo di € 2.826.465,14 si riferisce al Fondo Pluriennale Vincolato per il finanziamento di spese del Titolo II rinviate a esigibilità 2019 e seguenti.

AGGIORNAMENTO INVENTARIO ESERCIZIO 2018

Variazioni patrimoniali intercorse nell'anno 2018.

Sono stati registrati tutti i pagamenti/liquidazioni eseguite dall'Ente a titolo 2° nell'anno 2018 relativi a spese in conto capitale, suddivisi tra pagamenti a residuo e pagamenti in competenza.

Tali importi rappresentano spese di investimento e come tali determinano un aumento della consistenza patrimoniale dell'Ente.

Sono stati calcolati gli ammortamenti dei cespiti applicando le nuove aliquote previste dal punto 4.18 dell'allegato 4/3 al D.lgs 118/2011. A partire dal valore di costo in archivio è stata ricalcolata la nuova quota per l'anno 2018 e detratta dal valore residuo al 31.12.2017.

L'aggiornamento del patrimonio permanente dell'ente (Immobilizzazioni immateriali e materiali) è stato eseguito capitalizzando tutti i pagamenti eseguiti in conto competenze e conto residui nell'esercizio 2018 delle spese in conto capitale (Titolo II) desunte dal mastro 2018, al netto dei pagamenti non riconducibili al patrimonio dell'Ente.

La consistenza patrimoniale è stata inoltre rivista a seguito degli accertamenti di competenza a titolo IV di entrata cat. 01, per l'alienazione di cespiti patrimoniali, nonché con le rettifiche derivanti da riclassificazione cespiti, sopravvenienze attive e passive anche non riconducibili a movimenti finanziari ed ammortamenti. Si è infine provveduto ad eseguire tutte le opportune visure conservatorie e catastali per aggiornare il patrimonio anche a seguito di movimentazioni non rilevabili dai documenti contabili quali convenzioni, cessioni gratuite, variazioni catastali, permute etc.

PROSPETTO DATI INCIDENTI SUL CONTO ECONOMICO

Quota Ammortamento	€ 2.303.362,22	
Plus valenze patrimoniali	€ 104.960,00	



COMUNE DI CASALGRANDE

PROVINCIA DI REGGIO NELL'EMILIA

Cod. Fisc. e Partita IVA 00284720356 - Piazza Martiri della Libertà, 1 C.A.P. 42013

VERBALE DI DELIBERAZIONE DELLA GIUNTA COMUNALE

n. 23 del 28/02/2019

OGGETTO: RIACCERTAMENTO ORDINARIO DEI RESIDUI - ANNO 2018.

L'anno **duemiladiciannove** il giorno **ventotto** del mese di **febbraio** alle ore **16:00** nella residenza municipale, si è riunita la Giunta comunale.

Risultano presenti:

VACCARI ALBERTO	Sindaco	Presente
CASSINADRI MARCO	Assessore	Presente
BLENGERI GRAZIELLA	Assessore	Presente
GROSSI MASSIMILIANO	Assessore	Presente
TAGLINI SILVIA	Assessore	Presente
BENEVENTI MILENA	Assessore	Presente

Assiste il Segretario MESSINA ANNA.

IL Sindaco VACCARI ALBERTO constatato il numero legale degli intervenuti dichiara aperta la riunione e li invita a deliberare sull'oggetto sopra indicato.



COMUNE DI CASALGRANDE

PROVINCIA DI REGGIO NELL'EMILIA

Cod. Fisc. e Partita IVA 00284720356 - Piazza Martiri della Libertà, 1 C.A.P. 42013

Oggetto: RIACCERTAMENTO ORDINARIO DEI RESIDUI - ANNO 2018

LA GIUNTA COMUNALE

RICHIAMATI I SEGUENTI ATTI:

- delibera di Consiglio Comunale n. 50 del 20.12.2018 con la quale è stato approvato il Documento Unico di Programmazione (DUP) - Periodo 2019/2021;
- delibera di Consiglio Comunale n. 51 del 20.12.2018 con la quale è stato approvato il bilancio di previsione 2019-2021;
- delibera di Giunta Comunale n. 1 del 10.01.2019 è stato approvato il Piano Esecutivo di Gestione 2018/2020 e l'assegnazione delle risorse finanziarie ai responsabili di settore;
- delibera di Giunta Comunale n. 16 del 14.02.2019 con la quale sono stati assegnati gli obiettivi e le risorse umane ai Responsabili di Settore;

RICHIAMATI ALTRESI':

- il D. Lgs. 118/2011 corretto ed integrato dal D. Lgs 126/2014;
- il principio contabile applicato concernente la contabilità finanziaria (all. n. 4/2 al d.Lgs. n. 118/2011 e s.m. e i.) ed in particolare il punto 9.1 inerente il riaccertamento ordinario dei residui;
- il D. Lgs. 267/2000;

VISTI:

- l'articolo 228, comma 3, del d.Lgs. n. 267/2000, il quale prevede che *"Prima dell'inserimento nel conto del bilancio dei residui attivi e passivi l'ente locale provvede all'operazione di riaccertamento degli stessi, consistente nella revisione delle ragioni del mantenimento in tutto od in parte dei residui e della corretta imputazione in bilancio, secondo le modalità di cui all'art. 3, comma 4, del decreto legislativo 23 giugno 2011, n. 118, e successive modificazioni"*;
- l'articolo 3, comma 4, del d.Lgs. n. 118/2011, il quale prevede che *"Possono essere conservati tra i residui attivi le entrate accertate esigibili nell'esercizio di riferimento, ma non incassate. Possono essere conservate tra i residui passivi le spese impegnate, liquidate o liquidabili nel corso di tale esercizio, ma non pagate. Le entrate e le spese accertate e impegnate non esigibili nell'esercizio considerato, sono immediatamente re-imputate all'esercizio in cui sono esigibili. La reimputazione degli impegni è effettuata incrementando, di pari importo, il fondo pluriennale di spesa, al fine di consentire, nell'entrata degli esercizi successivi, l'iscrizione del fondo pluriennale vincolato a copertura delle spese reimputate. La costituzione del fondo pluriennale vincolato non è effettuata in caso di reimputazione contestuale di entrate e di spese. Le variazioni agli stanziamenti del fondo pluriennale vincolato e agli stanziamenti correlati, dell'esercizio in corso e dell'esercizio precedente, necessarie alla reimputazione delle entrate e delle spese riaccertate, sono effettuate con provvedimento amministrativo della giunta entro i termini previsti per l'approvazione del rendiconto dell'esercizio precedente. Il riaccertamento ordinario dei residui è effettuato anche nel corso dell'esercizio provvisorio o della gestione provvisoria. Al termine delle procedure di riaccertamento non sono conservati residui cui non corrispondono obbligazioni giuridicamente perfezionate"*;



COMUNE DI CASALGRANDE

PROVINCIA DI REGGIO NELL'EMILIA

Cod. Fisc. e Partita IVA 00284720356 - Piazza Martiri della Libertà, 1 C.A.P. 42013

DATO ATTO CHE:

- alla luce della normativa sopra richiamata, tramite deliberazione della Giunta comunale in vista dell'approvazione del rendiconto di gestione, viene disposto il riaccertamento ordinario dei residui, attraverso il quale si procede alla cancellazione dei residui attivi e passivi non assistiti da obbligazioni giuridicamente perfezionate nonché alla reimputazione dei residui attivi e passivi le cui obbligazioni non sono esigibili alla data del 31 dicembre dell'esercizio a cui si riferisce il rendiconto;
- il servizio finanziario dell'ente in data 31.01.2019 ha trasmesso, tramite posta elettronica, ai Responsabili di Settore la tabella dei residui attivi e passivi di propria competenza risultanti dalle scritture contabili dell'ente, al fine di effettuare, nel rispetto di quanto sopra riportato, la verifica sulla consistenza e l'esigibilità dei residui, secondo i nuovi principi contabili applicati al fine di rilevare:
 1. le voci da eliminare definitivamente in quanto non corrispondenti ad obbligazioni giuridicamente perfezionate;
 2. le voci da eliminare e reimputare agli esercizi successivi, rispetto al 31 dicembre 2018, nelle quali l'esigibilità avrà scadenza;

CONSIDERATO che la reimputazione dei residui passivi non esigibili nell'esercizio a cui è riferito il rendiconto comporta:

- il recepimento della variazione nel bilancio di previsione 2019-2021 approvato con delibera di Consiglio Comunale n. 51 del 20.12.2018, al fine di incrementare gli stanziamenti cui le spese devono essere imputate;
- il trasferimento all'esercizio di reimputazione anche della "copertura" che l'impegno aveva nell'esercizio cui era stato inizialmente imputato, attraverso il fondo pluriennale vincolato. La costituzione o l'incremento di tale fondo è escluso solo in caso di contestuale reimputazione di entrate e spese correlate;

PRESO ATTO che, sulla proposta di deliberazione, ai sensi degli articoli 49, comma 1, e 147bis, comma 1 del D.lgs. 267/2000 e successive modifiche ed integrazioni sono stati acquisiti i pareri favorevoli espressi dal Responsabile del Settore Finanziario, in ordine alla regolarità tecnica attestante la regolarità e correttezza dell'azione amministrativa, nonché in ordine alla regolarità contabile, in quanto l'atto comporta riflessi diretti sulla situazione economico-finanziaria dell'Ente;

ACQUISITO altresì il parere favorevole del Collegio dei Revisori, così come previsto dal Punto 9.1 dell' all. 4.2 del D. Lgs. 118/2011, rilasciato con verbale n. 4 del 26.02.2019 (All. D);

VISTO il vigente Regolamento di Contabilità dell'Ente;

RITENUTA la propria competenza ai sensi dell'art. 48 del D.Lgs. 267/2000;

ALL'UNANIMITA' dei voti espressi per alzata di mano;

DELIBERA

- 1) di approvare, ai sensi dell'articolo 3, comma 4, del d.Lgs. n. 118/2011 ed in ossequio al principio contabile all. 4/2 al citato decreto, punto 9.1, gli elenchi dei residui attivi e passivi



COMUNE DI CASALGRANDE

PROVINCIA DI REGGIO NELL'EMILIA

Cod. Fisc. e Partita IVA 00284720356 - Piazza Martiri della Libertà, 1 C.A.P. 42013

cancellati o reimputati e mantenuti alla data del 31 dicembre 2018 (allegati A e B), di cui si riportano le risultanze finali:

RESIDUI ATTIVI	€ 5.846.169,05
Di cui:	
- riaccertati (provenienti dalla gestione residui)	€ 2.160.783,05
- accertati (provenienti dalla gestione di competenza)	€ 3.685.386,00

RESIDUI PASSIVI	€ 2.612.296,20
Di cui:	
- riaccertati (provenienti dalla gestione residui)	€ 570.510,12
- accertati (provenienti dalla gestione di competenza)	€ 2.041.786,08

2) di approvare le variazioni di esigibilità in spesa e di apportare al bilancio dell'esercizio 2018 le variazioni funzionali all'incremento del fondo pluriennale vincolato di entrata per gli esercizi 2019-2021 a copertura degli impegni reimputati, così come risultano dal prospetto allegato al presente provvedimento quale parte integrante e sostanziale (all. C);

3) di approvare, a seguito della re-imputazione degli impegni, la seguente composizione del Fondo Pluriennale Vincolato:

DESCRIZIONE	Corrente	Capitale	Totale
FPV di spesa costituito in corso di esercizio (ante -riaccertamento residui 2018)	€ 176.291,93	€ 1.014.181,58	€ 1.190.473,51
FPV di spesa costituito in sede di riaccertamento ordinario dei residui 2018	€ 90.645,21	€ 1.812.283,56	€ 1.902.928,77
TOTALE FPV DI SPESA	€ 266.937,24	€ 2.826.465,14	€ 3.093.402,28

4) di reimpegnare, a valere sull'esercizio 2019 e successivi, gli impegni reimputati in quanto non esigibili al 31 dicembre 2018;

5) di dare atto del parere favorevole del Collegio dei Revisori, reso con verbale n. 4 del 26.02.2019 (All. D);

6) di trasmettere il presente provvedimento, in ottemperanza a quanto previsto dal Principio contabile applicato concernente la contabilità finanziaria, al Tesoriere Comunale,



COMUNE DI CASALGRANDE

PROVINCIA DI REGGIO NELL'EMILIA

Cod. Fisc. e Partita IVA 00284720356 - Piazza Martiri della Libertà, 1 C.A.P. 42013

unitamente al prospetto concernente le variazioni di bilancio e l'elenco aggiornato dei residui attivi e passivi iniziali.

Ravvisata l'urgenza,
Con voto unanime e palese,

DELIBERA altresì

di dichiarare la presente deliberazione, al fine di procedere alle necessarie scritture contabili propedeutiche alla predisposizione del rendiconto 2018, immediatamente eseguibile, ai sensi dell'art. 134, comma 4, del d.Lgs. n. 267/2000.



COMUNE DI CASALGRANDE

PROVINCIA DI REGGIO NELL'EMILIA

Cod. Fisc. e Partita IVA 00284720356 - Piazza Martiri della Libertà, 1 C.A.P. 42013

Letto, approvato e sottoscritto digitalmente ai sensi dell'art. 21 D.L.gs n 82/2005 e s.m.i.

IL Sindaco
VACCARI ALBERTO

IL Segretario
MESSINA ANNA

Bilancio CONSUNTIVO ESERCIZIO 2018

Elenco Residui Attivi per anno di provenienza

Titolo Tipologia	Descrizione	Accertamenti	Importo Iniziale	Riscossioni	Variazioni	Importo da Conservare	Debitore
10101	Entrate correnti di natura tributaria, contributiva e perequativa-Imposte, tasse e proventi assimilati	264/2000	1.543,02	0,00	-1.543,02	0,00	EQUITALIA EMILIA-NORD SPA
		265/2000	291,78	0,00	-291,78	0,00	EQUITALIA EMILIA-NORD SPA
		Totale 2000	1.834,80	0,00	-1.834,80	0,00	
		88/2006	1.808,92	114,45	0,00	1.694,47	COMUNE CASALGRANDE- C/C I.C.I.
		Totale 2006	1.808,92	114,45	0,00	1.694,47	
		85/2007	597,19	0,00	0,00	597,19	COMUNE CASALGRANDE- C/C I.C.I.
		Totale 2007	597,19	0,00	0,00	597,19	
		54/2008	1.165,14	0,00	0,00	1.165,14	COMUNE CASALGRANDE- C/C I.C.I.
		Totale 2008	1.165,14	0,00	0,00	1.165,14	
		70/2009	9.602,00	0,00	0,00	9.602,00	
		Totale 2009	9.602,00	0,00	0,00	9.602,00	
		29/2010	5.534,67	754,87	0,00	4.779,80	
		Totale 2010	5.534,67	754,87	0,00	4.779,80	
		24/2012	8.031,42	902,82	0,00	7.128,60	
		Totale 2012	8.031,42	902,82	0,00	7.128,60	
		59/2013	41.529,70	4.813,77	0,00	36.715,93	
		112/2013	39.486,28	37.837,73	0,00	1.648,55	
		126/2013	3.308,97	1.345,36	0,00	1.963,61	IRETI SPA
		Totale 2013	84.324,95	43.996,86	0,00	40.328,09	
		61/2014	45.648,66	2.736,91	0,00	42.911,75	
		63/2014	347,65	4.340,71	3.993,06	0,00	TESORERIA DELLO STATO
		106/2014	51.128,24	1.483,72	0,00	49.644,52	
		110/2014	166.645,31	74.401,69	0,00	92.243,62	AGENZIA DELLE ENTRATE
		111/2014	8.604,82	2.673,37	0,00	5.931,45	AGENZIA DELLE ENTRATE
		Totale 2014	272.374,68	85.636,40	3.993,06	190.731,34	
		60/2015	566,58	3.120,89	3.003,82	449,51	TESORERIA DELLO STATO
		112/2015	66.138,96	3.832,53	0,00	62.306,43	

Bilancio CONSUNTIVO ESERCIZIO 2018

Elenco Residui Attivi per anno di provenienza

Titolo Tipologia	Descrizione	Accertamenti	Importo Iniziale	Riscossioni	Variazioni	Importo da Conservare	Debitore
10101	Entrate correnti di natura tributaria, contributiva e perequativa-Imposte, tasse e proventi assimilati	123/2015	9.682,25	1.069,79	0,00	8.612,46	
		124/2015	189.978,61	27.886,09	0,00	162.092,52	
		130/2015	121.543,58	4.991,43	0,00	116.552,15	
		Totale 2015	387.909,98	40.900,73	3.003,82	350.013,07	
		13/2016	98.060,33	3.453,30	0,00	94.607,03	
		14/2016	58.230,04	35.692,03	0,00	22.538,01	DIVERSI
		66/2016	2.150,97	11.435,66	9.577,13	292,44	
		164/2016	248.787,60	49.854,60	0,00	198.933,00	
		165/2016	12.439,33	2.490,39	0,00	9.948,94	PROVINCIA DI REGGIO EMILIA
		209/2016	9.613,68	278,90	0,00	9.334,78	
		Totale 2016	429.281,95	103.204,88	9.577,13	335.654,20	
		36/2017	1.234.476,63	1.415.649,62	184.754,03	3.581,04	
		38/2017	43,73	43,73	0,00	0,00	
		58/2017	7.326,07	280,42	0,00	7.045,65	AGENZIA DELLE ENTRATE
		59/2017	266,92	266,92	0,00	0,00	AGENZIA DELLE ENTRATE
		60/2017	190.848,69	31.940,07	-392,54	158.516,08	AGENZIA DELLE ENTRATE
		87/2017	203,26	203,26	0,00	0,00	
		89/2017	546,38	546,38	0,00	0,00	
		90/2017	634,84	634,84	0,00	0,00	
		93/2017	549.931,82	314.632,31	0,00	235.299,51	AGENZIA DELLE ENTRATE
		94/2017	27.496,52	15.731,63	0,00	11.764,89	AGENZIA DELLE ENTRATE
		102/2017	55.686,41	55.686,41	0,00	0,00	
		107/2017	403,17	403,17	0,00	0,00	
		141/2017	16.477,88	0,00	0,00	16.477,88	
		146/2017	5.308,38	4.305,05	0,00	1.003,33	
		Totale 2017	2.089.650,70	1.840.323,81	184.361,49	433.688,38	
		2/2018	34.530,19	52.774,34	30.279,76	12.035,61	

Bilancio CONSUNTIVO ESERCIZIO 2018

Elenco Residui Attivi per anno di provenienza

Titolo Tipologia	Descrizione	Accertamenti	Importo Iniziale	Riscossioni	Variazioni	Importo da Conservare	Debitore
10101	Entrate correnti di natura tributaria, contributiva e perequativa-Imposte, tasse e proventi assimilati	41/2018	1,00	30,00	29,00	0,00	
		42/2018	30,00	0,00	-30,00	0,00	DIVERSI
		50/2018	1,00	19.452,22	19.807,00	355,78	
		51/2018	1,00	812.403,04	820.358,15	7.956,11	AGENZIA DELLE ENTRATE
		52/2018	1,00	121.656,06	121.790,06	135,00	AGENZIA DELLE ENTRATE
		53/2018	1,00	2.258.891,25	2.360.882,79	101.992,54	AGENZIA DELLE ENTRATE
		67/2018	1,00	622.237,16	1.892.389,54	1.270.153,38	
		68/2018	1,00	7.493,38	7.608,46	116,08	
		70/2018	1,00	117.730,75	117.903,18	173,43	
		71/2018	1,00	8.739,51	9.232,51	494,00	
		72/2018	1,00	0,00	5.939,00	5.940,00	
		73/2018	1,00	24.173,63	695.224,79	671.052,16	
		74/2018	61,00	600,00	35.859,87	35.320,87	
		75/2018	1,00	7.371,37	7.552,37	182,00	
		76/2018	1,00	2.435.399,95	3.036.782,06	601.383,11	TESORERIA DELLO STATO
		77/2018	1,00	11.753,35	12.084,35	332,00	
		78/2018	1,00	122.133,15	151.838,15	29.706,00	
		85/2018	1.959,04	7.021,33	7.606,23	2.543,94	
		86/2018	3.549,93	7.086,34	9.428,84	5.892,43	
		93/2018	438.577,96	438.577,96	0,00	0,00	MINISTERO DELL' INTERNO DIR. GEN. FIN LOC
113/2018	76.034,74	101.117,49	25.082,75	0,00	TRE ESSE ITALIA SRL		
132/2018	102,00	0,00	0,00	102,00	DIVERSI		
133/2018	367,00	0,00	0,00	367,00	DIVERSI		
198/2018	1,00	16.684,31	329.863,13	313.179,82			
		Totale 2018	555.227,86	7.193.326,59	9.697.511,99	3.059.413,26	
		Totale Codice 10101	3.847.344,26	9.309.161,41	9.896.612,69	4.434.795,54	

Bilancio CONSUNTIVO ESERCIZIO 2018

Elenco Residui Attivi per anno di provenienza

Titolo Tipologia	Descrizione	Accertamenti	Importo Iniziale	Riscossioni	Variazioni	Importo da Conservare	Debitore
10301	Entrate correnti di natura tributaria, contributiva e perequativa-Fondi perequativi da Amministrazioni Centrali	134/2017	59.179,60	59.179,60	0,00	0,00	MINISTERO DELL'INTERNO DIR. GEN. FIN LOC
		Totale 2017	59.179,60	59.179,60	0,00	0,00	
		120/2018	1.354.618,37	2.034.508,45	679.890,08	0,00	MINISTERO DELL'INTERNO DIR. GEN. FIN LOC
		148/2018	6.892,68	6.892,68	0,00	0,00	MINISTERO DELL'INTERNO DIR. GEN. FIN LOC
		Totale 2018	1.361.511,05	2.041.401,13	679.890,08	0,00	
		Totale Codice 10301	1.420.690,65	2.100.580,73	679.890,08	0,00	
20101	Trasferimenti correnti-Trasferimenti correnti da Amministrazioni pubbliche	100/2015	49,50	0,00	-49,50	0,00	REGIONE EMILIA ROMAGNA
		135/2015	8.684,37	8.684,37	0,00	0,00	COMUNE DI FIORANO MODENESE
		244/2015	12.076,00	0,00	0,00	12.076,00	
		Totale 2015	20.809,87	8.684,37	-49,50	12.076,00	
		5/2016	6.187,65	6.187,65	0,00	0,00	COMUNE DI FIORANO MODENESE
		188/2016	35.000,00	35.013,16	13,16	0,00	
		240/2016	13.500,00	13.500,00	0,00	0,00	UNIONE TRESINARO SECCHIA
		256/2016	12.276,06	0,00	0,00	12.276,06	UNIONE TRESINARO SECCHIA
		257/2016	126.757,73	126.757,34	-0,39	0,00	REGIONE EMILIA ROMAGNA
		258/2016	0,06	0,00	-0,06	0,00	PROVINCIA DI REGGIO EMILIA
		Totale 2016	193.721,50	181.458,15	12,71	12.276,06	
		4/2017	14.890,00	5.264,77	0,00	9.625,23	COMUNE DI FIORANO MODENESE
		169/2017	5.079,42	5.079,42	0,00	0,00	UNIONE TRESINARO SECCHIA
		229/2017	5.844,38	5.844,38	0,00	0,00	MINISTERO DELL'INTERNO DIR. GEN. FIN LOC
		237/2017	12.269,09	12.269,09	0,00	0,00	COMUNE DI SCANDIANO
		251/2017	10.934,99	10.934,99	0,00	0,00	REGIONE EMILIA ROMAGNA
		259/2017	18.500,00	18.430,82	0,00	69,18	REGIONE EMILIA ROMAGNA
		261/2017	14.900,00	0,00	0,00	14.900,00	UNIONE TRESINARO SECCHIA
		262/2017	14.865,00	0,00	0,00	14.865,00	COMUNE DI SCANDIANO

Bilancio CONSUNTIVO ESERCIZIO 2018

Elenco Residui Attivi per anno di provenienza

Titolo Tipologia	Descrizione	Accertamenti	Importo Iniziale	Riscossioni	Variazioni	Importo da Conservare	Debitore
20101	Trasferimenti correnti-Trasferimenti correnti da Amministrazioni pubbliche	263/2017	22.500,00	22.500,00	0,00	0,00	UNIONE TRESINARO SECCHIA
		264/2017	10.300,00	10.300,00	0,00	0,00	UNIONE TRESINARO SECCHIA
		268/2017	123.010,00	123.010,00	0,00	0,00	UNIONE TRESINARO SECCHIA
		Totale 2017	253.092,88	213.633,47	0,00	39.459,41	
		20/2018	1,00	1.314,08	1.313,08	0,00	
		30/2018	26.805,20	37.361,16	10.555,96	0,00	
		63/2018	1.901,22	1.901,22	0,00	0,00	PROVINCIA DI REGGIO EMILIA
		65/2018	172,00	172,00	0,00	0,00	COMUNE DI RUBIERA
		82/2018	9.963,34	9.963,34	0,00	0,00	
		91/2018	16.376,81	16.376,81	0,00	0,00	
		92/2018	44.786,95	44.786,95	0,00	0,00	
		105/2018	23.459,43	23.459,43	0,00	0,00	MINISTERO DELL'INTERNO DIR. GEN. FIN LOC
		110/2018	10.626,14	10.626,14	0,00	0,00	MINISTERO DELL'INTERNO DIR. GEN. FIN LOC
		111/2018	159,60	159,60	0,00	0,00	MINISTERO DELL'INTERNO DIR. GEN. FIN LOC
		112/2018	14.900,00	14.900,00	0,00	0,00	UNIONE TRESINARO SECCHIA
		114/2018	43.271,05	43.271,05	0,00	0,00	MINISTERO DELL'ISTRUZIONE, DELL'UNIVERS
		125/2018	104,00	104,00	0,00	0,00	MINISTERO DELL'INTERNO DIR. GEN. FIN LOC
		127/2018	7.354,19	7.354,19	0,00	0,00	MINISTERO DELL'INTERNO DIR. GEN. FIN LOC
		131/2018	31.391,11	31.391,11	0,00	0,00	PROVINCIA DI REGGIO EMILIA
		136/2018	342,63	342,63	0,00	0,00	MINISTERO DELL'INTERNO DIR. GEN. FIN LOC
		137/2018	3.000,00	3.000,00	0,00	0,00	COMUNE DI CASTELLARANO
		138/2018	20.600,00	20.600,00	0,00	0,00	PROVINCIA DI REGGIO EMILIA
		147/2018	7.000,00	7.000,00	0,00	0,00	REGIONE EMILIA ROMAGNA
		169/2018	16.000,00	16.000,00	0,00	0,00	REGIONE EMILIA ROMAGNA
		170/2018	8.715,21	8.715,21	0,00	0,00	COMUNE DI SCANDIANO
		171/2018	26.313,96	26.313,96	0,00	0,00	REGIONE EMILIA ROMAGNA

Bilancio CONSUNTIVO ESERCIZIO 2018

Elenco Residui Attivi per anno di provenienza

Titolo Tipologia	Descrizione	Accertamenti	Importo Iniziale	Riscossioni	Variazioni	Importo da Conservare	Debitore
20101	Trasferimenti correnti-Trasferimenti correnti da Amministrazioni pubbliche	172/2018	19.921,85	19.921,85	0,00	0,00	MINISTERO DELL'INTERNO DIR. GEN. FIN LOC
		173/2018	33.090,08	33.090,08	0,00	0,00	MINISTERO DELL'INTERNO DIR. GEN. FIN LOC
		183/2018	23.215,97	23.215,97	0,00	0,00	COMUNE DI SCANDIANO
		184/2018	23.068,36	23.068,36	0,00	0,00	UNIONE TRESINARO SECCHIA
		190/2018	11.700,00	0,00	0,00	11.700,00	
		191/2018	2.357,46	2.357,46	0,00	0,00	
		196/2018	3.627,38	3.627,38	0,00	0,00	REGIONE EMILIA ROMAGNA
		203/2018	11.205,00	11.205,00	0,00	0,00	MINISTERO DELL'ISTRUZIONE, DELL'UNIVERS
		204/2018	4.512,00	4.512,00	0,00	0,00	MINISTERO DELL'ISTRUZIONE, DELL'UNIVERS
		205/2018	31.262,02	31.262,02	0,00	0,00	MINISTERO DELL'ISTRUZIONE, DELL'UNIVERS
		206/2018	22.798,03	22.798,03	0,00	0,00	MINISTERO DELL'ISTRUZIONE, DELL'UNIVERS
		207/2018	8.307,47	8.307,47	0,00	0,00	MINISTERO DELL'AMBIENTE
		208/2018	18.802,00	18.802,00	0,00	0,00	
		212/2018	19.959,28	0,00	0,00	19.959,28	
		213/2018	450,00	450,00	0,00	0,00	REGIONE EMILIA ROMAGNA
		214/2018	5.900,76	5.900,76	0,00	0,00	COMUNE DI SCANDIANO
		218/2018	618,00	618,00	0,00	0,00	
		233/2018	7.382,00	0,00	0,00	7.382,00	
		234/2018	32.130,38	0,00	0,00	32.130,38	REGIONE EMILIA ROMAGNA
		Totale 2018	593.551,88	534.249,26	11.869,04	71.171,66	
		Totale Codice 20101	1.061.176,13	938.025,25	11.832,25	134.983,13	
20103	Trasferimenti correnti-Trasferimenti correnti da Imprese	213/2017	3.500,00	0,00	0,00	3.500,00	IREN S.P.A.
		260/2017	5.050,00	5.050,00	0,00	0,00	UNICREDIT S.P.A.
		Totale 2017	8.550,00	5.050,00	0,00	3.500,00	
		66/2018	569,92	569,92	0,00	0,00	COMUNE DI ALBINEA

Bilancio CONSUNTIVO ESERCIZIO 2018

Elenco Residui Attivi per anno di provenienza

Titolo Tipologia	Descrizione	Accertamenti	Importo Iniziale	Riscossioni	Variazioni	Importo da Conservare	Debitore
20103	Trasferimenti correnti-Trasferimenti correnti da Imprese	194/2018	3.500,00	3.500,00	0,00	0,00	IREN S.P.A.
		Totale 2018	4.069,92	4.069,92	0,00	0,00	
		Totale Codice 20103	12.619,92	9.119,92	0,00	3.500,00	
20105	Trasferimenti correnti-Trasferimenti correnti dalla UE e dal Resto del Mondo	210/2018	7.191,18	7.191,18	0,00	0,00	DIVERSI
		Totale 2018	7.191,18	7.191,18	0,00	0,00	
		Totale Codice 20105	7.191,18	7.191,18	0,00	0,00	
30100	Entrate extratributarie-Vendita di beni e servizi e proventi derivanti dalla gestione dei beni	119/2012	1.000,00	1.000,00	0,00	0,00	NEBULON DI ZINBI C. S.A.S.
		231/2012	27.000,00	0,00	0,00	27.000,00	
		Totale 2012	28.000,00	1.000,00	0,00	27.000,00	
		20/2014	1.024,69	0,00	0,00	1.024,69	DIVERSI
		Totale 2014	1.024,69	0,00	0,00	1.024,69	
		7/2015	7.502,50	191,70	0,00	7.310,80	DIVERSI CITTADINI
		42/2015	60,00	0,00	-60,00	0,00	DIVERSI
		45/2015	1.162,24	0,00	0,00	1.162,24	DIVERSI
		46/2015	397,00	129,33	0,00	267,67	DIVERSI
		47/2015	258,00	0,00	0,00	258,00	
		66/2015	10.637,25	1.188,13	0,00	9.449,12	DIVERSI CITTADINI
		67/2015	3.718,30	701,20	0,00	3.017,10	
		69/2015	73,55	19,58	0,00	53,97	DIVERSI CITTADINI
		167/2015	587,71	0,00	0,00	587,71	ISTITUZIONE DEI SERVIZI
		192/2015	10.107,95	31,51	0,00	10.076,44	DIVERSI
		193/2015	19.184,00	40,50	0,00	19.143,50	DIVERSI
		194/2015	21.944,32	1.672,63	0,00	20.271,69	DIVERSI
		195/2015	38.273,41	1.237,03	0,00	37.036,38	DIVERSI
		196/2015	59.680,99	1.945,51	0,00	57.735,48	DIVERSI

Bilancio CONSUNTIVO ESERCIZIO 2018

Elenco Residui Attivi per anno di provenienza

Titolo Tipologia	Descrizione	Accertamenti	Importo Iniziale	Riscossioni	Variazioni	Importo da Conservare	Debitore
		Totale 2015	173.587,22	7.157,12	-60,00	166.370,10	
30100	Entrate extratributarie-Vendita di beni e servizi e proventi derivanti dalla gestione dei beni	20/2016	1.667,80	342,96	0,00	1.324,84	DIVERSI CITTADINI
		21/2016	3.776,32	1.724,20	0,00	2.052,12	DIVERSI CITTADINI
		22/2016	2.294,27	866,82	0,00	1.427,45	DIVERSI CITTADINI
		23/2016	7.204,56	1.604,67	0,00	5.599,89	DIVERSI CITTADINI
		24/2016	16.115,65	4.486,82	0,00	11.628,83	DIVERSI CITTADINI
		69/2016	1.438,00	0,00	0,00	1.438,00	DIVERSI CITTADINI
		78/2016	3.423,03	347,13	0,00	3.075,90	DIVERSI CITTADINI
		263/2016	0,00	0,00	0,00	0,00	IRETI SPA
		264/2016	0,00	12.996,72	12.996,72	0,00	IRETI SPA
		Totale 2016	35.919,63	22.369,32	12.996,72	26.547,03	
		15/2017	390,05	0,00	-390,05	0,00	
		24/2017	60.194,85	57.296,25	0,00	2.898,60	DIVERSI CITTADINI
		25/2017	145.890,50	135.880,10	0,00	10.010,40	DIVERSI CITTADINI
		26/2017	10.262,40	9.086,25	0,00	1.176,15	DIVERSI CITTADINI
		29/2017	1.650,00	960,00	0,00	690,00	DIVERSI CITTADINI
		42/2017	38,15	0,00	0,00	38,15	
		43/2017	588,20	545,20	0,00	43,00	
		44/2017	5.026,85	235,00	0,00	4.791,85	
		45/2017	44.972,16	43.214,94	0,00	1.757,22	
		46/2017	33.151,06	31.170,31	0,00	1.980,75	
		47/2017	34.964,52	39.523,19	4.890,32	331,65	
		65/2017	6.508,16	4.487,25	0,00	2.020,91	
		67/2017	1,00	769,80	774,23	5,43	
		114/2017	500,00	0,00	0,00	500,00	COM.RE. CONSORZIO OPERATORI MERCATI REG
		161/2017	3.300,00	3.300,00	0,00	0,00	

Bilancio CONSUNTIVO ESERCIZIO 2018

Elenco Residui Attivi per anno di provenienza

Titolo Tipologia	Descrizione	Accertamenti	Importo Iniziale	Riscossioni	Variazioni	Importo da Conservare	Debitore
30100	Entrate extratributarie-Vendita di beni e servizi e proventi derivanti dalla gestione dei beni	192/2017	755,23	0,00	-755,23	0,00	
		216/2017	468,00	468,00	0,00	0,00	
		252/2017	109,07	0,00	0,00	109,07	COMUNE DI BAISO
		269/2017	0,00	12.996,72	12.996,72	0,00	IREN S.P.A.
		Totale 2017	348.770,20	339.933,01	17.515,99	26.353,18	
		3/2018	48.109,00	48.109,00	0,00	0,00	DIVERSI CITTADINI
		6/2018	1,00	7.850,50	7.849,50	0,00	LEONARDI NELLO
		7/2018	1,00	4.573,00	4.572,00	0,00	DIVERSI CITTADINI
		8/2018	1,00	47.647,23	47.696,23	50,00	
		10/2018	1,00	31.908,97	47.369,20	15.461,23	DIVERSI CITTADINI
		11/2018	1,00	110.678,60	167.992,05	57.314,45	DIVERSI CITTADINI
		12/2018	1,00	265.565,45	412.269,90	146.705,45	DIVERSI CITTADINI
		13/2018	1,00	95.901,73	144.984,47	49.083,74	DIVERSI CITTADINI
		14/2018	1,00	60.006,82	85.220,63	25.214,81	DIVERSI CITTADINI
		15/2018	1,00	88.189,10	131.850,41	43.662,31	DIVERSI CITTADINI
		17/2018	1,00	13.880,00	14.454,00	575,00	DIVERSI CITTADINI
		24/2018	1,00	2.623,70	3.243,45	620,75	
		25/2018	1,00	1.226,70	1.958,90	733,20	
		26/2018	1,00	14.383,30	19.371,24	4.988,94	
		34/2018	30,00	49,44	19,44	0,00	
		35/2018	1.000,00	1.751,00	751,00	0,00	
		39/2018	1,00	2.532,81	2.531,81	0,00	
		48/2018	33.580,00	38.432,31	4.852,31	0,00	
		49/2018	10.840,00	7.711,57	-3.128,43	0,00	
		55/2018	1.494,67	1.494,67	0,00	0,00	
		56/2018	1.171,88	1.171,88	0,00	0,00	SGARITO GROUP S.R.L.
		69/2018	1,00	71.633,48	75.560,98	3.928,50	

Bilancio CONSUNTIVO ESERCIZIO 2018

Elenco Residui Attivi per anno di provenienza

Titolo Tipologia	Descrizione	Accertamenti	Importo Iniziale	Riscossioni	Variazioni	Importo da Conservare	Debitore
30100	Entrate extratributarie-Vendita di beni e servizi e proventi derivanti dalla gestione dei beni	100/2018	218,20	218,20	0,00	0,00	IST. BANCARIO CREDITO COOP. REGGIANO SOC
		101/2018	9.240,00	9.240,00	0,00	0,00	VODAFONE OMNITEL SPA
		103/2018	2.749,98	6.999,96	4.249,98	0,00	LINKEM SPA
		106/2018	2.539,81	2.539,81	0,00	0,00	
		108/2018	6.535,80	6.535,80	0,00	0,00	
		118/2018	500,00	500,00	0,00	0,00	COM.RE. CONSORZIO OPERATORI MERCATI REG
		128/2018	18.500,00	18.500,00	0,00	0,00	TESORERIA DELLO STATO
		129/2018	8.512,34	4.256,17	0,00	4.256,17	ASL REGGIO EMILIA
		134/2018	1.158,52	1.044,54	8,39	122,37	
		142/2018	1.936,19	1.919,77	0,00	16,42	QUIBELLINO MICHELE
		154/2018	585,00	585,00	0,00	0,00	
		155/2018	480,00	480,00	0,00	0,00	
		156/2018	960,00	960,00	0,00	0,00	
		157/2018	320,00	320,00	0,00	0,00	
		158/2018	320,00	320,00	0,00	0,00	
		160/2018	1,00	26.095,90	27.664,57	1.569,67	
		167/2018	12.996,72	0,00	0,00	12.996,72	IREN S.P.A.
		193/2018	620,00	620,00	0,00	0,00	SALSI GUIDO
		225/2018	7.335,51	7.335,51	0,00	0,00	
232/2018	692,02	692,02	0,00	0,00			
		Totale 2018	172.441,64	1.006.483,94	1.201.342,03	367.299,73	
		Totale Codice 30100	759.743,38	1.376.943,39	1.231.794,74	614.594,73	
30200	Entrate extratributarie-Proventi derivanti dall'attività di controllo e repressione delle irregolarità e degli illeciti	6/2008	22.683,78	9.783,63	-6.332,12	6.568,03	DIVERSI CITTADINI
		Totale 2008	22.683,78	9.783,63	-6.332,12	6.568,03	
		31/2018	1,00	2.539,98	3.538,98	1.000,00	DIVERSI CITTADINI

Bilancio CONSUNTIVO ESERCIZIO 2018

Elenco Residui Attivi per anno di provenienza

Titolo Tipologia	Descrizione	Accertamenti	Importo Iniziale	Riscossioni	Variazioni	Importo da Conservare	Debitore
30200	Entrate extratributarie-Proventi derivanti dall'attività di controllo e repressione delle irregolarità e degli illeciti	61/2018	1,00	3.333,97	3.635,73	302,76	AGENZIA DELLE ENTRATE-
		64/2018	1,00	516,00	515,00	0,00	DIVERSI CITTADINI
		80/2018	1,00	5.940,03	6.525,07	586,04	
		81/2018	1,00	10.931,10	11.435,15	505,05	
		Totale 2018	5,00	23.261,08	25.649,93	2.393,85	
		Totale Codice 30200	22.688,78	33.044,71	19.317,81	8.961,88	
30300	Entrate extratributarie-Interessi Attivi	37/2017	4,98	4,98	0,00	0,00	
		258/2017	6,94	6,94	0,00	0,00	
		Totale 2017	11,92	11,92	0,00	0,00	
		79/2018	1,00	11.754,55	13.057,74	1.304,19	
		181/2018	50,00	0,05	0,00	49,95	IST. BANCARIO CREDITO COOP. REGGIANO SOC
		226/2018	8,40	0,00	0,00	8,40	
		Totale 2018	59,40	11.754,60	13.057,74	1.362,54	
		Totale Codice 30300	71,32	11.766,52	13.057,74	1.362,54	
30400	Entrate extratributarie-Altre entrate da redditi di capitale	135/2018	297.468,85	297.468,85	0,00	0,00	IREN S.P.A.
		Totale 2018	297.468,85	297.468,85	0,00	0,00	
		Totale Codice 30400	297.468,85	297.468,85	0,00	0,00	
30500	Entrate extratributarie-Rimborsi e altre entrate correnti	255/2016	5.035,87	0,00	0,00	5.035,87	UNIONE TRESINARO SECCHIA
		Totale 2016	5.035,87	0,00	0,00	5.035,87	
		7/2017	5.000,46	5.000,46	0,00	0,00	
		8/2017	7.488,34	7.488,34	0,00	0,00	
		49/2017	1,30	1,75	0,45	0,00	
		162/2017	726,00	726,00	0,00	0,00	
		170/2017	3.985,61	0,00	0,00	3.985,61	
		171/2017	948,58	0,00	0,00	948,58	

Bilancio CONSUNTIVO ESERCIZIO 2018

Elenco Residui Attivi per anno di provenienza

Titolo Tipologia	Descrizione	Accertamenti	Importo Iniziale	Riscossioni	Variazioni	Importo da Conservare	Debitore
30500	Entrate extratributarie-Rimborsi e altre entrate correnti	172/2017	338,78	0,00	0,00	338,78	
		181/2017	5.546,56	0,00	0,00	5.546,56	
		182/2017	1.320,08	0,00	0,00	1.320,08	
		183/2017	471,46	0,00	0,00	471,46	
		184/2017	2.421,82	0,00	0,00	2.421,82	
		185/2017	2.037,02	0,00	0,00	2.037,02	
		186/2017	493,38	0,00	0,00	493,38	
		187/2017	176,21	0,00	0,00	176,21	
		188/2017	840,00	0,00	0,00	840,00	
		214/2017	770,00	0,00	0,00	770,00	IREN S.P.A.
		230/2017	303,46	0,00	0,00	303,46	
		231/2017	72,22	0,00	0,00	72,22	
		232/2017	25,79	0,00	0,00	25,79	
		233/2017	145,46	0,00	0,00	145,46	
		245/2017	3.228,24	0,00	0,00	3.228,24	
		246/2017	768,33	0,00	0,00	768,33	
		247/2017	274,40	0,00	0,00	274,40	
248/2017	328,89	0,00	0,00	328,89			
		Totale 2017	37.712,39	13.216,55	0,45	24.496,29	
		1/2018	1,00	2.238,38	2.237,38	0,00	
		4/2018	10.583,98	5.291,99	-5.291,99	0,00	DIVERSI CITTADINI
		9/2018	1,00	9.633,79	9.632,79	0,00	
		16/2018	1,00	1,85	1.133,75	1.132,90	DIVERSI CITTADINI
		27/2018	1,00	0,00	-1,00	0,00	
		28/2018	1,00	10.869,76	10.868,76	0,00	
		40/2018	1,00	557,19	556,19	0,00	
		58/2018	1,00	368,00	367,00	0,00	

Bilancio CONSUNTIVO ESERCIZIO 2018

Elenco Residui Attivi per anno di provenienza

Titolo Tipologia	Descrizione	Accertamenti	Importo Iniziale	Riscossioni	Variazioni	Importo da Conservare	Debitore	
30500	Entrate extratributarie-Rimborsi e altre entrate correnti	83/2018	1,00	27.312,67	30.965,79	3.654,12		
		84/2018	1,00	38.829,31	44.172,95	5.344,64		
		94/2018	3.480,15	3.480,15	0,00	0,00		
		104/2018	1.500,00	3.524,50	2.024,50	0,00	DIVERSE COMPAGNIE D'ASSICURAZIONE	
		143/2018	425,96	425,96	0,00	0,00	QUIBELLINO MICHELE	
		153/2018	15,87	15,87	0,00	0,00		
		161/2018	1,00	5.741,10	6.085,43	345,33		
		168/2018	8.577,84	5.718,56	0,00	2.859,28	IRETI SPA	
		186/2018	35.399,35	35.399,35	0,00	0,00	COMUNE DI BAISO	
		195/2018	770,00	770,00	0,00	0,00	IREN S.P.A.	
		197/2018	1.819,15	1.819,15	0,00	0,00	UNICREDIT S.P.A.	
		Totale 2018	62.582,30	151.997,58	102.751,55	13.336,27		
		Totale Codice 30500	105.330,56	165.214,13	102.752,00	42.868,43		
40200	Entrate in conto capitale-Contributi agli investimenti	93/2015	241.560,97	0,00	-241.560,97	0,00	REGIONE EMILIA ROMAGNA	
			Totale 2015	241.560,97	0,00	-241.560,97	0,00	
			1/2017	373.062,09	0,00	0,00	373.062,09	REGIONE EMILIA ROMAGNA
			Totale 2017	373.062,09	0,00	0,00	373.062,09	
			126/2018	13.757,02	13.757,02	0,00	0,00	MINISTERO DELL'AMBIENTE
			Totale 2018	13.757,02	13.757,02	0,00	0,00	
			Totale Codice 40200	628.380,08	13.757,02	-241.560,97	373.062,09	
40300	Entrate in conto capitale-Altri trasferimenti in conto capitale	19/2018	1,00	87.742,33	91.741,33	4.000,00		
		192/2018	146.984,96	146.984,96	0,00	0,00		
		199/2018	43.266,82	43.266,82	0,00	0,00	REGIONE EMILIA ROMAGNA	
			Totale 2018	190.252,78	277.994,11	91.741,33	4.000,00	
	Totale Codice 40300	190.252,78	277.994,11	91.741,33	4.000,00			

Bilancio CONSUNTIVO ESERCIZIO 2018

Elenco Residui Attivi per anno di provenienza

Titolo Tipologia	Descrizione	Accertamenti	Importo Iniziale	Riscossioni	Variazioni	Importo da Conservare	Debitore
40400	Entrate in conto capitale-Entrate da alienazione di beni materiali e immateriali	90/2015	20.000,00	0,00	0,00	20.000,00	CATELLANI LUISA BARBIERI GIANCARLO
		Totale 2015	20.000,00	0,00	0,00	20.000,00	
		83/2016	13.160,00	0,00	0,00	13.160,00	CORA IMPIANTI DI GASPARINI GIULIANO&C.
		84/2016	21.830,82	0,00	0,00	21.830,82	
		Totale 2016	34.990,82	0,00	0,00	34.990,82	
		83/2017	3.000,00	0,00	0,00	3.000,00	GRISENDI MARIO
		Totale 2017	3.000,00	0,00	0,00	3.000,00	
		109/2018	104.960,00	104.960,00	0,00	0,00	
		145/2018	2.100,00	2.100,00	0,00	0,00	SOCIETA' EMILIANA INFRASTRUTTURE SRL
		146/2018	5.100,00	5.100,00	0,00	0,00	MARGINI SRL
		185/2018	48.060,00	0,00	-48.060,00	0,00	IMMOBILTEC S.P.A.
		Totale 2018	160.220,00	112.160,00	-48.060,00	0,00	
		Totale Codice 40400	218.210,82	112.160,00	-48.060,00	57.990,82	
40500	Entrate in conto capitale-Altre entrate in conto capitale	40/2017	7.939,15	7.939,76	0,61	0,00	
		Totale 2017	7.939,15	7.939,76	0,61	0,00	
		18/2018	1,00	538.522,49	539.931,39	1.409,90	
		95/2018	3.451,08	3.451,08	0,00	0,00	DIVERSI CITTADINI
		107/2018	123.485,75	123.485,75	0,00	0,00	
		221/2018	12.243,17	12.243,17	0,00	0,00	C.E.A.G. CALCESTRUZZI ED AFFINI SRL
		222/2018	36.729,53	36.729,53	0,00	0,00	C.E.A.G. CALCESTRUZZI ED AFFINI SRL
		223/2018	43.925,70	0,00	0,00	43.925,70	EMILIANA CONGLOMERATI SPA
		224/2018	14.641,90	0,00	0,00	14.641,90	EMILIANA CONGLOMERATI SPA
		227/2018	9.030,00	0,00	0,00	9.030,00	CALCESTRUZZI CORRADINI SPA
		228/2018	61.320,53	0,00	0,00	61.320,53	CALCESTRUZZI CORRADINI SPA
		229/2018	3.010,00	0,00	0,00	3.010,00	CALCESTRUZZI CORRADINI SPA

Bilancio CONSUNTIVO ESERCIZIO 2018

Elenco Residui Attivi per anno di provenienza

Titolo Tipologia	Descrizione	Accertamenti	Importo Iniziale	Riscossioni	Variazioni	Importo da Conservare	Debitore
40500	Entrate in conto capitale-Altre entrate in conto capitale	230/2018	20.440,17	0,00	0,00	20.440,17	CALCESTRUZZI CORRADINI SPA
		Totale 2018	328.278,83	714.432,02	539.931,39	153.778,20	
		Totale Codice 40500	336.217,98	722.371,78	539.932,00	153.778,20	
90100	Entrate per conto terzi e partite di giro-Entrate per partite di giro	73/2013	8,52	0,00	-8,52	0,00	
		Totale 2013	8,52	0,00	-8,52	0,00	
		36/2016	8,00	10,00	2,00	0,00	DIVERSI
		82/2016	3.000,00	0,00	0,00	3.000,00	NEOPOST ITALIA SRL
		111/2016	203,93	0,00	-203,93	0,00	ISTITUTO NAZIONALE DI STATISTICA
		249/2016	110,91	0,00	-110,91	0,00	IREN MERCATO S.P.A.
		Totale 2016	3.322,84	10,00	-312,84	3.000,00	
		5/2017	46.855,38	0,00	-46.855,38	0,00	
		6/2017	67.348,26	0,00	-67.348,26	0,00	
		9/2017	1.480,90	0,00	-1.480,90	0,00	
		10/2017	9,16	0,00	-9,16	0,00	
		11/2017	9,68	0,00	-9,68	0,00	
		12/2017	49,08	0,00	-49,08	0,00	
		13/2017	181,21	0,00	-181,21	0,00	
		14/2017	526,81	0,00	-526,81	0,00	
		19/2017	13,14	0,00	-13,14	0,00	
		20/2017	5.213,47	0,00	-5.213,47	0,00	
		21/2017	22.468,19	0,00	-22.468,19	0,00	
		48/2017	1.496,96	720,00	-774,96	2,00	
		55/2017	3.712,73	0,00	-3.712,73	0,00	
		137/2017	69,60	0,00	69,60	139,20	SOC. COOP. SOCIALE DON
		138/2017	102,08	0,00	-102,08	0,00	MANUTENCOOP
		190/2017	122,90	0,00	-122,90	0,00	IREN MERCATO S.P.A.

Bilancio CONSUNTIVO ESERCIZIO 2018

Elenco Residui Attivi per anno di provenienza

Titolo Tipologia	Descrizione	Accertamenti	Importo Iniziale	Riscossioni	Variazioni	Importo da Conservare	Debitore
90100	Entrate per conto terzi e partite di giro- Entrate per partite di giro	215/2017	100,00	0,00	-100,00	0,00	E-DISTRIBUZIONE SPA
		250/2017	40,00	40,00	0,00	0,00	
		267/2017	500,00	0,00	0,00	500,00	
		Totale 2017	150.299,55	760,00	-148.898,35	641,20	
		5/2018	4.000,00	4.000,00	0,00	0,00	
		21/2018	100.000,00	796.899,82	696.899,82	0,00	
		22/2018	50.000,00	44.173,95	-5.826,05	0,00	
		23/2018	50.000,00	24.474,29	-19.033,15	6.492,56	
		29/2018	100.000,00	32.990,17	-66.918,58	91,25	
		32/2018	7.000,00	6.307,82	-692,18	0,00	
		33/2018	18.000,00	5.713,20	-12.286,80	0,00	
		36/2018	700,00	518,13	-181,87	0,00	
		37/2018	800,00	790,32	-9,68	0,00	
		38/2018	900,00	850,92	-49,08	0,00	
		43/2018	204,00	200,50	0,00	3,50	
		44/2018	3.000,00	1.322,00	-21,27	1.656,73	
		45/2018	16.522,17	16.522,17	0,00	0,00	RETRIBUZIONE PERSONALE DI
		46/2018	1.482,05	1.482,05	0,00	0,00	RETRIBUZIONE PERSONALE DI
		47/2018	33.882,56	33.882,56	0,00	0,00	RETRIBUZIONE PERSONALE DI
		59/2018	1,00	20.576,00	21.397,00	822,00	
		60/2018	480,00	480,00	0,00	0,00	ASL REGGIO EMILIA
		88/2018	15.731,47	15.731,47	0,00	0,00	RETRIBUZIONE PERSONALE DI
		89/2018	1.462,37	1.462,37	0,00	0,00	RETRIBUZIONE PERSONALE DI
		90/2018	31.753,72	31.753,72	0,00	0,00	RETRIBUZIONE PERSONALE DI
		96/2018	15.980,80	15.980,80	0,00	0,00	RETRIBUZIONE PERSONALE DI
		97/2018	1.467,33	1.467,33	0,00	0,00	RETRIBUZIONE PERSONALE DI
		98/2018	32.127,86	32.127,86	0,00	0,00	RETRIBUZIONE PERSONALE DI

Bilancio CONSUNTIVO ESERCIZIO 2018

Elenco Residui Attivi per anno di provenienza

Titolo Tipologia	Descrizione	Accertamenti	Importo Iniziale	Riscossioni	Variazioni	Importo da Conservare	Debitore
90100	Entrate per conto terzi e partite di giro- Entrate per partite di giro	102/2018	296,00	296,00	0,00	0,00	INCERTI STEFANO
		115/2018	25.395,39	25.395,39	0,00	0,00	RETRIBUZIONE PERSONALE DI
		116/2018	1.467,86	1.467,86	0,00	0,00	RETRIBUZIONE PERSONALE DI
		117/2018	63.825,96	63.825,96	0,00	0,00	RETRIBUZIONE PERSONALE DI
		119/2018	9.950,00	9.950,00	0,00	0,00	UNICREDIT S.P.A.
		121/2018	15.322,41	15.322,41	0,00	0,00	RETRIBUZIONE PERSONALE DI
		122/2018	1.467,46	1.467,46	0,00	0,00	RETRIBUZIONE PERSONALE DI
		123/2018	30.597,45	30.597,45	0,00	0,00	RETRIBUZIONE PERSONALE DI
		130/2018	198,00	0,00	0,00	198,00	CIRCOLO ARTISTI DILETTANTI PADANO
		139/2018	21.402,27	21.402,27	0,00	0,00	RETRIBUZIONE PERSONALE DI
		140/2018	2.036,89	2.036,89	0,00	0,00	RETRIBUZIONE PERSONALE DI
		141/2018	47.213,17	47.213,17	0,00	0,00	RETRIBUZIONE PERSONALE DI
		144/2018	220,00	0,00	0,00	220,00	TANTAU GABRIELA
		149/2018	700,00	697,85	0,00	2,15	ATER - ASSOC. TEATRALE EMILIA ROMAGNA
		150/2018	16.622,19	16.622,19	0,00	0,00	RETRIBUZIONE PERSONALE DI
		151/2018	1.541,14	1.541,14	0,00	0,00	RETRIBUZIONE PERSONALE DI
		152/2018	38.768,48	38.768,48	0,00	0,00	RETRIBUZIONE PERSONALE DI
		159/2018	105,00	105,00	0,00	0,00	UNICREDIT S.P.A.
		163/2018	5.293,68	5.293,68	0,00	0,00	I.N.P.D.A.P. EX CPDEL
		164/2018	15.540,50	15.540,50	0,00	0,00	RETRIBUZIONE PERSONALE DI
		165/2018	1.477,62	1.477,62	0,00	0,00	RETRIBUZIONE PERSONALE DI
		166/2018	34.586,51	34.586,51	0,00	0,00	RETRIBUZIONE PERSONALE DI
		176/2018	5.750,00	5.750,00	0,00	0,00	EDEN SOCIETA' COOPERATIVA
177/2018	1.074,24	0,00	0,00	1.074,24	AGENZIA DELLE ENTRATE		
178/2018	16.332,98	16.332,98	0,00	0,00	RETRIBUZIONE PERSONALE DI		
179/2018	1.619,79	1.619,79	0,00	0,00	RETRIBUZIONE PERSONALE DI		
180/2018	37.301,88	37.301,88	0,00	0,00	RETRIBUZIONE PERSONALE DI		

Bilancio CONSUNTIVO ESERCIZIO 2018

Elenco Residui Attivi per anno di provenienza

Titolo Tipologia	Descrizione	Accertamenti	Importo Iniziale	Riscossioni	Variazioni	Importo da Conservare	Debitore
90100	Entrate per conto terzi e partite di giro- Entrate per partite di giro	182/2018	158,00	158,00	0,00	0,00	DIVERSI CITTADINI
		187/2018	15.495,87	15.495,87	0,00	0,00	RETRIBUZIONE PERSONALE DI
		188/2018	1.287,07	1.287,07	0,00	0,00	RETRIBUZIONE PERSONALE DI
		189/2018	31.700,61	31.700,61	0,00	0,00	RETRIBUZIONE PERSONALE DI
		200/2018	15.303,61	15.303,61	0,00	0,00	RETRIBUZIONE PERSONALE DI
		201/2018	1.326,07	1.326,07	0,00	0,00	RETRIBUZIONE PERSONALE DI
		202/2018	34.445,04	34.445,04	0,00	0,00	RETRIBUZIONE PERSONALE DI
		209/2018	2.000,00	0,00	0,00	2.000,00	NEOPOST ITALIA SRL
		211/2018	527,00	527,00	0,00	0,00	LONGAGNANI LAURA
		215/2018	27.718,03	27.718,03	0,00	0,00	RETRIBUZIONE PERSONALE DI
		216/2018	2.478,76	2.478,76	70,06	70,06	RETRIBUZIONE PERSONALE DI
217/2018	60.127,56	60.127,56	0,00	0,00	RETRIBUZIONE PERSONALE DI		
		Totale 2018	1.074.169,82	1.674.887,55	613.348,22	12.630,49	
		Totale Codice 90100	1.227.800,73	1.675.657,55	464.128,51	16.271,69	
90200	Entrate per conto terzi e partite di giro- Entrate per conto terzi	54/2018	245,00	245,00	0,00	0,00	
		57/2018	245,00	245,00	0,00	0,00	SGARITO GROUP S.R.L.
		99/2018	245,00	245,00	0,00	0,00	IST. BANCARIO CREDITO COOP. REGGIANO SOC
		162/2018	200,00	200,00	0,00	0,00	EMA EMILIA AMBULANZE ONLUS
		175/2018	200,00	200,00	0,00	0,00	CIRCOLO FOTOGRAFICO IL TORRIONE
		220/2018	1.425,00	1.425,00	0,00	0,00	
		Totale 2018	2.560,00	2.560,00	0,00	0,00	
		Totale Codice 90200	2.560,00	2.560,00	0,00	0,00	
		TOTALE GENERALE	10.137.747,42	17.053.016,55	12.761.438,18	5.846.169,05	

Bilancio CONSUNTIVO ESERCIZIO 2018

Elenco Residui Attivi per anno di provenienza

Riepilogo Titoli

Titolo	Anno Accertamento	Importo Iniziale	Riscossioni	Variazioni	Importo da Conservare	
1 - Entrate correnti di natura tributaria, contributiva e perequativa	2000	1.834,80	0,00	-1.834,80	0,00	
	2006	1.808,92	114,45	0,00	1.694,47	
	2007	597,19	0,00	0,00	597,19	
	2008	1.165,14	0,00	0,00	1.165,14	
	2009	9.602,00	0,00	0,00	9.602,00	
	2010	5.534,67	754,87	0,00	4.779,80	
	2012	8.031,42	902,82	0,00	7.128,60	
	2013	84.324,95	43.996,86	0,00	40.328,09	
	2014	272.374,68	85.636,40	3.993,06	190.731,34	
	2015	387.909,98	40.900,73	3.003,82	350.013,07	
	2016	429.281,95	103.204,88	9.577,13	335.654,20	
	2017	2.148.830,30	1.899.503,41	184.361,49	433.688,38	
	2018	1.916.738,91	9.234.727,72	10.377.402,07	3.059.413,26	
		Totale Titolo 1	5.268.034,91	11.409.742,14	10.576.502,77	4.434.795,54
	2 - Trasferimenti correnti	2015	20.809,87	8.684,37	-49,50	12.076,00
2016		193.721,50	181.458,15	12,71	12.276,06	
2017		261.642,88	218.683,47	0,00	42.959,41	
2018		604.812,98	545.510,36	11.869,04	71.171,66	
		Totale Titolo 2	1.080.987,23	954.336,35	11.832,25	138.483,13
3 - Entrate extratributarie	2008	22.683,78	9.783,63	-6.332,12	6.568,03	
	2012	28.000,00	1.000,00	0,00	27.000,00	
	2014	1.024,69	0,00	0,00	1.024,69	
	2015	173.587,22	7.157,12	-60,00	166.370,10	
	2016	40.955,50	22.369,32	12.996,72	31.582,90	
	2017	386.494,51	353.161,48	17.516,44	50.849,47	
	2018	532.557,19	1.490.966,05	1.342.801,25	384.392,39	
	Totale Titolo 3	1.185.302,89	1.884.437,60	1.366.922,29	667.787,58	

Bilancio CONSUNTIVO ESERCIZIO 2018

Elenco Residui Attivi per anno di provenienza

Riepilogo Titoli

Titolo	Anno Accertamento	Importo Iniziale	Riscossioni	Variazioni	Importo da Conservare
4 - Entrate in conto capitale	2015	261.560,97	0,00	-241.560,97	20.000,00
	2016	34.990,82	0,00	0,00	34.990,82
	2017	384.001,24	7.939,76	0,61	376.062,09
	2018	692.508,63	1.118.343,15	583.612,72	157.778,20
	Totale Titolo 4		1.373.061,66	1.126.282,91	342.052,36
9 - Entrate per conto terzi e partite di giro	2013	8,52	0,00	-8,52	0,00
	2016	3.322,84	10,00	-312,84	3.000,00
	2017	150.299,55	760,00	-148.898,35	641,20
	2018	1.076.729,82	1.677.447,55	613.348,22	12.630,49
	Totale Titolo 9		1.230.360,73	1.678.217,55	464.128,51
TOTALE GENERALE		10.137.747,42	17.053.016,55	12.761.438,18	5.846.169,05

Bilancio CONSUNTIVO ESERCIZIO 2018

Elenco Residui Passivi per anno di provenienza

Missione Programma Titolo	Descrizione	Impegni	Importo Iniziale	Pagamenti	Variazioni	Importo da Conservare	Beneficiario
01011	Servizi istituzionali, generali e di gestione- Organi istituzionali-Spese correnti	378/2015	165,90	0,00	0,00	165,90	DIVERSI
		Totale 2015	165,90	0,00	0,00	165,90	
		363/2016	76,16	0,00	0,00	76,16	
		1159/2016	315,78	0,00	0,00	315,78	
		Totale 2016	391,94	0,00	0,00	391,94	
		21/2017	2.027,20	2.027,20	0,00	0,00	LITOSTAMPA LA RAPIDA SNC DI SALA E.& C.
		82/2017	73,00	73,00	0,00	0,00	
		266/2017	931,53	931,53	0,00	0,00	CASALGRANDE PADANA SPA
		269/2017	2.788,86	0,00	0,00	2.788,86	
		484/2017	612,32	612,32	0,00	0,00	
		485/2017	268,08	268,08	0,00	0,00	
		486/2017	525,50	525,50	0,00	0,00	
		487/2017	196,43	196,43	0,00	0,00	
		489/2017	501,15	501,14	-0,01	0,00	
		1219/2017	182,50	182,50	0,00	0,00	
		1933/2017	1.505,56	1.498,03	-7,53	0,00	
		2167/2017	499,75	499,75	0,00	0,00	DIVERSI CONSIGLIERI
		2168/2017	42,47	42,49	0,02	0,00	I.R.A.P. REGIONE EMILIA ROMAGNA
		2170/2017	1.439,28	1.439,28	0,00	0,00	DIVERSI CONSIGLIERI
		2171/2017	122,33	122,31	-0,02	0,00	I.R.A.P. REGIONE EMILIA ROMAGNA
		Totale 2017	11.715,96	8.919,56	-7,54	2.788,86	
		23/2018	770,00	570,16	-111,29	88,55	
		103/2018	18.600,00	16.478,33	-623,64	1.498,03	RUSSO SIMONE
		108/2018	8.320,00	5.928,00	-416,00	1.976,00	
		188/2018	1.000,00	0,00	0,00	1.000,00	
		252/2018	360,00	347,52	-12,48	0,00	REGIONE EMILIA ROMAGNA

Bilancio CONSUNTIVO ESERCIZIO 2018

Elenco Residui Passivi per anno di provenienza

Missione Programma Titolo	Descrizione	Impegni	Importo Iniziale	Pagamenti	Variazioni	Importo da Conservare	Beneficiario
01011	Servizi istituzionali, generali e di gestione- Organi istituzionali-Spese correnti	329/2018	1.300,00	35,00	-1.029,24	235,76	
		330/2018	370,00	363,28	-6,72	0,00	
		331/2018	1.000,00	0,00	-695,00	305,00	
		332/2018	2.500,00	1.556,42	-943,58	0,00	
		333/2018	1.000,00	889,32	-110,68	0,00	
		334/2018	800,00	238,50	0,00	561,50	
		356/2018	7.320,78	7.320,78	0,00	0,00	SINDACO E AMMINISTRATORI
		357/2018	1.254,99	1.254,99	0,00	0,00	I.N.P.S. ISTITUTO NAZ.LE PREVID. SOC.LE
		431/2018	283,00	283,00	0,00	0,00	ISTITUTO NAZIONALE PREVIDENZA SOCIALE-
		435/2018	728,93	728,93	0,00	0,00	I.R.A.P. REGIONE EMILIA ROMAGNA
		551/2018	6.000,00	4.812,86	0,00	1.187,14	CASALGRANDE PADANA SPA
		552/2018	1.500,00	0,00	0,00	1.500,00	COOP ESTENSE SOC.
		559/2018	7.320,78	7.320,78	0,00	0,00	SINDACO E AMMINISTRATORI
		560/2018	1.254,99	1.254,99	0,00	0,00	I.N.P.S. ISTITUTO NAZ.LE PREVID. SOC.LE
		677/2018	283,00	283,00	0,00	0,00	ISTITUTO NAZIONALE PREVIDENZA SOCIALE-
		681/2018	728,93	728,93	0,00	0,00	I.R.A.P. REGIONE EMILIA ROMAGNA
		772/2018	7.320,78	7.320,78	0,00	0,00	SINDACO E AMMINISTRATORI
		773/2018	1.254,99	1.254,99	0,00	0,00	I.N.P.S. ISTITUTO NAZ.LE PREVID. SOC.LE
		829/2018	283,00	283,00	0,00	0,00	ISTITUTO NAZIONALE PREVIDENZA SOCIALE-
		833/2018	728,93	728,93	0,00	0,00	I.R.A.P. REGIONE EMILIA ROMAGNA
		929/2018	7.320,78	7.320,78	0,00	0,00	SINDACO E AMMINISTRATORI
		930/2018	1.254,99	1.254,99	0,00	0,00	I.N.P.S. ISTITUTO NAZ.LE PREVID. SOC.LE
		972/2018	3.044,00	3.044,00	0,00	0,00	INARCASSA
973/2018	3.065,00	3.065,00	0,00	0,00	INARCASSA		
974/2018	3.016,00	3.016,00	0,00	0,00	VACCARI ALBERTO		

Bilancio CONSUNTIVO ESERCIZIO 2018

Elenco Residui Passivi per anno di provenienza

Missione Programma Titolo	Descrizione	Impegni	Importo Iniziale	Pagamenti	Variazioni	Importo da Conservare	Beneficiario
01011	Servizi istituzionali, generali e di gestione- Organi istituzionali-Spese correnti	980/2018	283,00	283,00	0,00	0,00	ISTITUTO NAZIONALE PREVIDENZA SOCIALE-
		984/2018	728,93	728,93	0,00	0,00	I.R.A.P. REGIONE EMILIA ROMAGNA
		1090/2018	7.320,78	7.320,78	0,00	0,00	SINDACO E AMMINISTRATORI
		1091/2018	1.254,99	1.254,99	0,00	0,00	I.N.P.S. ISTITUTO NAZ.LE PREVID. SOC.LE
		1166/2018	283,00	283,00	0,00	0,00	ISTITUTO NAZIONALE PREVIDENZA SOCIALE-
		1170/2018	728,93	728,93	0,00	0,00	I.R.A.P. REGIONE EMILIA ROMAGNA
		1291/2018	859,57	859,57	0,00	0,00	DIVERSI CONSIGLIERI
		1292/2018	73,06	73,10	0,04	0,00	I.R.A.P. REGIONE EMILIA ROMAGNA
		1293/2018	219,89	219,89	0,00	0,00	DIVERSI CONSIGLIERI
		1294/2018	18,69	18,70	0,01	0,00	I.R.A.P. REGIONE EMILIA ROMAGNA
		1296/2018	10.370,00	7.259,00	0,00	3.111,00	
		1313/2018	7.320,78	7.320,78	0,00	0,00	SINDACO E AMMINISTRATORI
		1314/2018	1.254,99	1.254,99	0,00	0,00	I.N.P.S. ISTITUTO NAZ.LE PREVID. SOC.LE
		1357/2018	566,00	566,00	0,00	0,00	ISTITUTO NAZIONALE PREVIDENZA SOCIALE-
		1361/2018	728,93	728,93	0,00	0,00	I.R.A.P. REGIONE EMILIA ROMAGNA
		1471/2018	7.320,78	7.320,78	0,00	0,00	SINDACO E AMMINISTRATORI
		1472/2018	1.254,99	1.254,99	0,00	0,00	I.N.P.S. ISTITUTO NAZ.LE PREVID. SOC.LE
		1541/2018	283,00	283,00	0,00	0,00	ISTITUTO NAZIONALE PREVIDENZA SOCIALE-
		1544/2018	728,93	728,93	0,00	0,00	I.R.A.P. REGIONE EMILIA ROMAGNA
		1618/2018	7.320,78	7.320,78	0,00	0,00	SINDACO E AMMINISTRATORI
		1619/2018	1.254,99	1.254,99	0,00	0,00	I.N.P.S. ISTITUTO NAZ.LE PREVID. SOC.LE
		1687/2018	380,64	380,64	0,00	0,00	NOVALI EGIDIO DI NOVALI ALESSANDRO E C.
		1688/2018	283,00	283,00	0,00	0,00	ISTITUTO NAZIONALE PREVIDENZA SOCIALE-
1692/2018	728,93	728,93	0,00	0,00	I.R.A.P. REGIONE EMILIA ROMAGNA		
1795/2018	7.320,78	7.320,78	0,00	0,00	SINDACO E AMMINISTRATORI		

Bilancio CONSUNTIVO ESERCIZIO 2018

Elenco Residui Passivi per anno di provenienza

Missione Programma Titolo	Descrizione	Impegni	Importo Iniziale	Pagamenti	Variazioni	Importo da Conservare	Beneficiario
01011	Servizi istituzionali, generali e di gestione- Organi istituzionali-Spese correnti	1796/2018	1.254,99	1.254,99	0,00	0,00	I.N.P.S. ISTITUTO NAZ.LE PREVID. SOC.LE
		1852/2018	283,00	283,00	0,00	0,00	ISTITUTO NAZIONALE PREVIDENZA SOCIALE-
		1856/2018	728,93	728,93	0,00	0,00	I.R.A.P. REGIONE EMILIA ROMAGNA
		1957/2018	7.320,78	7.320,78	0,00	0,00	SINDACO E AMMINISTRATORI
		1958/2018	1.254,99	1.254,99	0,00	0,00	I.N.P.S. ISTITUTO NAZ.LE PREVID. SOC.LE
		1999/2018	220,00	220,00	0,00	0,00	AUTO 90 S.R.L.
		2029/2018	283,00	283,00	0,00	0,00	ISTITUTO NAZIONALE PREVIDENZA SOCIALE-
		2033/2018	728,93	728,93	0,00	0,00	I.R.A.P. REGIONE EMILIA ROMAGNA
		2124/2018	7.320,78	7.320,78	0,00	0,00	SINDACO E AMMINISTRATORI
		2125/2018	1.254,99	1.254,99	0,00	0,00	I.N.P.S. ISTITUTO NAZ.LE PREVID. SOC.LE
		2198/2018	147,62	0,00	0,00	147,62	STUDIO T SRL
		2329/2018	1.119,44	0,00	0,00	1.119,44	DIVERSI CONSIGLIERI
		2330/2018	95,15	0,00	0,00	95,15	I.R.A.P. REGIONE EMILIA ROMAGNA
		2335/2018	439,78	0,00	0,00	439,78	DIVERSI CONSIGLIERI
		2336/2018	37,38	0,00	0,00	37,38	I.R.A.P. REGIONE EMILIA ROMAGNA
		2356/2018	566,00	566,00	0,00	0,00	ISTITUTO NAZIONALE PREVIDENZA SOCIALE-
		2360/2018	728,93	728,93	0,00	0,00	I.R.A.P. REGIONE EMILIA ROMAGNA
		2425/2018	7.320,78	7.320,78	0,00	0,00	SINDACO E AMMINISTRATORI
		2426/2018	1.254,99	1.254,99	0,00	0,00	I.N.P.S. ISTITUTO NAZ.LE PREVID. SOC.LE
		2459/2018	283,00	283,00	0,00	0,00	ISTITUTO NAZIONALE PREVIDENZA SOCIALE-
2463/2018	728,93	728,93	0,00	0,00	I.R.A.P. REGIONE EMILIA ROMAGNA		
		Totale 2018	182.244,62	164.993,69	-3.948,58	13.302,35	
		Totale Codice 01011	194.518,42	173.913,25	-3.956,12	16.649,05	
01021	Servizi istituzionali, generali e di gestione- Segreteria generale-Spese correnti	59/2017	1.830,00	0,00	0,00	1.830,00	BALDELLI FRANCA

Bilancio CONSUNTIVO ESERCIZIO 2018

Elenco Residui Passivi per anno di provenienza

Missione Programma Titolo	Descrizione	Impegni	Importo Iniziale	Pagamenti	Variazioni	Importo da Conservare	Beneficiario
01021	Servizi istituzionali, generali e di gestione- Segreteria generale-Spese correnti	83/2017	13,51	13,51	0,00	0,00	
		100/2017	92,00	92,00	0,00	0,00	COMUNICAZIONE
		1366/2017	7.320,00	0,00	0,00	7.320,00	DEIANA ANTONELLA
		1592/2017	225,00	0,00	-225,00	0,00	UNIONE TRESINARO SECCHIA
		1884/2017	233,42	233,42	0,00	0,00	ICAR SRL
		1887/2017	39.998,92	19.999,46	0,00	19.999,46	PREMIO SRL
		2125/2017	3.957,83	3.957,83	0,00	0,00	CURTI JESSICA
		2126/2017	941,96	941,96	0,00	0,00	ISTITUTI PREVIDENZIALI CPDEL INADEL
		2127/2017	336,41	336,41	0,00	0,00	I.R.A.P. REGIONE EMILIA ROMAGNA
		2261/2017	65,00	0,00	-65,00	0,00	AUTODEMOLIZIONI TOSI GIUSEPPE & C. SNC
		2272/2017	109,07	109,07	0,00	0,00	CURTI JESSICA
		2273/2017	25,95	25,95	0,00	0,00	ISTITUTI PREVIDENZIALI CPDEL INADEL
		2274/2017	9,27	9,27	0,00	0,00	I.R.A.P. REGIONE EMILIA ROMAGNA
	Totale 2017	55.158,34	25.718,88	-290,00	29.149,46		
		24/2018	710,00	337,05	-372,95	0,00	KUWAIT PETROLEUM ITALIA SPA
		26/2018	1.500,00	400,00	-600,00	500,00	COMUNICAZIONE
		64/2018	4.270,00	0,00	0,00	4.270,00	DEIANA ANTONELLA
		223/2018	133,10	133,08	-0,02	0,00	REGIONE EMILIA ROMAGNA
		251/2018	1.500,00	32,00	-1.468,00	0,00	DIVERSI
		364/2018	4.650,91	4.650,91	0,00	0,00	RETRIBUZIONE PERSONALE DI
		444/2018	1.121,33	1.121,33	0,00	0,00	I.N.P.D.A.P. EX CPDEL
		445/2018	194,80	194,80	0,00	0,00	I.N.P.D.A.P. EX INADEL
		473/2018	270,06	270,06	0,00	0,00	I.R.A.P. REGIONE EMILIA ROMAGNA
		517/2018	422,00	422,00	0,00	0,00	I.N.A.I.L.
		566/2018	4.650,77	4.650,77	0,00	0,00	RETRIBUZIONE PERSONALE DI
		688/2018	1.121,34	1.121,34	0,00	0,00	I.N.P.D.A.P. EX CPDEL

Bilancio CONSUNTIVO ESERCIZIO 2018

Elenco Residui Passivi per anno di provenienza

Missione Programma Titolo	Descrizione	Impegni	Importo Iniziale	Pagamenti	Variazioni	Importo da Conservare	Beneficiario
01021	Servizi istituzionali, generali e di gestione- Segreteria generale-Spese correnti	689/2018	194,80	194,80	0,00	0,00	I.N.P.D.A.P. EX INADEL
		718/2018	270,06	270,06	0,00	0,00	I.R.A.P. REGIONE EMILIA ROMAGNA
		765/2018	225,00	0,00	0,00	225,00	UNIONE TRESINARO SECCHIA
		779/2018	4.647,11	4.647,11	0,00	0,00	RETRIBUZIONE PERSONALE DI
		816/2018	3.782,00	0,00	0,00	3.782,00	PREMIO SRL
		840/2018	1.121,66	1.121,66	0,00	0,00	I.N.P.D.A.P. EX CPDEL
		841/2018	194,80	194,80	0,00	0,00	I.N.P.D.A.P. EX INADEL
		869/2018	269,79	269,79	0,00	0,00	I.R.A.P. REGIONE EMILIA ROMAGNA
		936/2018	4.644,16	4.644,16	0,00	0,00	RETRIBUZIONE PERSONALE DI
		991/2018	1.121,93	1.121,93	0,00	0,00	I.N.P.D.A.P. EX CPDEL
		992/2018	194,80	194,80	0,00	0,00	I.N.P.D.A.P. EX INADEL
		1019/2018	269,51	269,51	0,00	0,00	I.R.A.P. REGIONE EMILIA ROMAGNA
		1097/2018	4.650,74	4.650,74	0,00	0,00	RETRIBUZIONE PERSONALE DI
		1153/2018	30,00	30,00	0,00	0,00	ANAC AUTORITA' NAZIONALE ANTICORRUZIONE
		1177/2018	1.121,34	1.121,34	0,00	0,00	I.N.P.D.A.P. EX CPDEL
		1178/2018	194,80	194,80	0,00	0,00	I.N.P.D.A.P. EX INADEL
		1204/2018	270,05	270,05	0,00	0,00	I.R.A.P. REGIONE EMILIA ROMAGNA
		1251/2018	2.884,75	2.884,75	0,00	0,00	CURTI JESSICA
		1252/2018	686,57	686,57	0,00	0,00	ISTITUTI PREVIDENZIALI CPDEL INADEL
		1253/2018	245,20	245,20	0,00	0,00	I.R.A.P. REGIONE EMILIA ROMAGNA
		1321/2018	5.460,58	5.460,58	0,00	0,00	RETRIBUZIONE PERSONALE DI
		1370/2018	1.318,95	1.318,95	0,00	0,00	I.N.P.D.A.P. EX CPDEL
		1371/2018	229,52	229,52	0,00	0,00	I.N.P.D.A.P. EX INADEL
		1401/2018	317,44	317,44	0,00	0,00	I.R.A.P. REGIONE EMILIA ROMAGNA
1477/2018	4.825,11	4.825,11	0,00	0,00	RETRIBUZIONE PERSONALE DI		
1551/2018	1.163,37	1.163,37	0,00	0,00	I.N.P.D.A.P. EX CPDEL		

Bilancio CONSUNTIVO ESERCIZIO 2018

Elenco Residui Passivi per anno di provenienza

Missione Programma Titolo	Descrizione	Impegni	Importo Iniziale	Pagamenti	Variazioni	Importo da Conservare	Beneficiario
01021	Servizi istituzionali, generali e di gestione- Segreteria generale-Spese correnti	1552/2018	202,20	202,20	0,00	0,00	I.N.P.D.A.P. EX INADEL
		1579/2018	280,14	280,14	0,00	0,00	I.R.A.P. REGIONE EMILIA ROMAGNA
		1627/2018	4.824,96	4.824,96	0,00	0,00	RETRIBUZIONE PERSONALE DI
		1699/2018	1.163,38	1.163,38	0,00	0,00	I.N.P.D.A.P. EX CPDEL
		1700/2018	202,20	202,20	0,00	0,00	I.N.P.D.A.P. EX INADEL
		1726/2018	280,14	280,14	0,00	0,00	I.R.A.P. REGIONE EMILIA ROMAGNA
		1802/2018	4.822,02	4.822,02	0,00	0,00	RETRIBUZIONE PERSONALE DI
		1849/2018	30,00	30,00	0,00	0,00	ANAC AUTORITA' NAZIONALE ANTICORRUZIONE
		1863/2018	1.163,65	1.163,65	0,00	0,00	I.N.P.D.A.P. EX CPDEL
		1864/2018	202,20	202,20	0,00	0,00	I.N.P.D.A.P. EX INADEL
		1890/2018	279,86	279,86	0,00	0,00	I.R.A.P. REGIONE EMILIA ROMAGNA
		1953/2018	130,00	0,00	-130,00	0,00	
		1963/2018	4.825,25	4.825,25	0,00	0,00	RETRIBUZIONE PERSONALE DI
		2022/2018	241,56	0,00	0,00	241,56	GRAFICHE E. GASPARI S.R.L.
		2038/2018	1.163,36	1.163,36	0,00	0,00	I.N.P.D.A.P. EX CPDEL
		2039/2018	202,20	202,20	0,00	0,00	I.N.P.D.A.P. EX INADEL
		2065/2018	280,14	280,14	0,00	0,00	I.R.A.P. REGIONE EMILIA ROMAGNA
		2118/2018	289,75	286,10	-3,65	0,00	LUCA GOMME SPORTS EQUIPMENT
		2130/2018	4.824,25	4.824,25	0,00	0,00	RETRIBUZIONE PERSONALE DI
		2327/2018	7.777,63	0,00	0,00	7.777,63	COMUNE DI MONTECCHIO EMILIA
		2365/2018	1.163,45	1.163,45	0,00	0,00	I.N.P.D.A.P. EX CPDEL
		2366/2018	202,20	202,20	0,00	0,00	I.N.P.D.A.P. EX INADEL
		2390/2018	280,14	280,14	0,00	0,00	I.R.A.P. REGIONE EMILIA ROMAGNA
		2431/2018	9.598,52	9.598,52	0,00	0,00	RETRIBUZIONE PERSONALE DI
		2468/2018	2.314,98	2.314,98	0,00	0,00	I.N.P.D.A.P. EX CPDEL
		2469/2018	404,38	404,38	0,00	0,00	I.N.P.D.A.P. EX INADEL

Bilancio CONSUNTIVO ESERCIZIO 2018

Elenco Residui Passivi per anno di provenienza

Missione Programma Titolo	Descrizione	Impegni	Importo Iniziale	Pagamenti	Variazioni	Importo da Conservare	Beneficiario
01021	Servizi istituzionali, generali e di gestione- Segreteria generale-Spese correnti	2495/2018	556,18	556,18	0,00	0,00	I.R.A.P. REGIONE EMILIA ROMAGNA
		2535/2018	150,00	0,00	0,00	150,00	
		Totale 2018	108.733,09	89.212,28	-2.574,62	16.946,19	
		Totale Codice 01021	163.891,43	114.931,16	-2.864,62	46.095,65	
01031	Servizi istituzionali, generali e di gestione- Gestione economica, finanziaria, programmazione e provveditorato-Spese correnti	272/2016	339,64	339,64	0,00	0,00	IRETI SPA
		Totale 2016	339,64	339,64	0,00	0,00	
		55/2017	457,53	389,59	-67,94	0,00	KYOCERA DOCUMENT SOLUTIONS ITALIA SPA
		67/2017	3.282,38	1.901,41	-1.380,97	0,00	WIND TELECOMUNICAZIONI SPA
		69/2017	49,14	49,14	0,00	0,00	TELECOM ITALIA SPA
		71/2017	6.920,98	6.920,98	0,00	0,00	CNS CONSORZIO NAZIONALE SERVIZI SOC. COO
		78/2017	1.153,22	464,52	-572,36	116,34	KYOCERA DOCUMENT SOLUTIONS ITALIA SPA
		91/2017	8.065,04	3.592,80	-4.472,24	0,00	
		105/2017	81,45	19,01	-62,44	0,00	TELECOM ITALIA SPA
		191/2017	330,07	228,82	-101,25	0,00	KYOCERA DOCUMENT SOLUTIONS ITALIA SPA
		192/2017	419,97	240,85	-179,12	0,00	KYOCERA DOCUMENT SOLUTIONS ITALIA SPA
		252/2017	3.133,94	633,94	-2.500,00	0,00	TELECOM ITALIA SPA
		256/2017	1.100,23	881,82	-218,41	0,00	IRETI SPA
		286/2017	191,60	134,80	-56,80	0,00	
		292/2017	1.092,86	1.092,86	0,00	0,00	DIVERSI
		293/2017	288,00	287,20	-0,80	0,00	DIVERSI
		294/2017	200,33	57,70	-59,76	82,87	DIVERSI
		296/2017	631,12	310,20	-320,92	0,00	
		532/2017	950,00	0,00	0,00	950,00	DIVERSI
		647/2017	287,70	287,70	0,00	0,00	PAREDES ITALIA SPA

Bilancio CONSUNTIVO ESERCIZIO 2018

Elenco Residui Passivi per anno di provenienza

Missione Programma Titolo	Descrizione	Impegni	Importo Iniziale	Pagamenti	Variazioni	Importo da Conservare	Beneficiario
01031	Servizi istituzionali, generali e di gestione- Gestione economica, finanziaria, programmazione e provveditorato-Spese correnti	1063/2017	119,56	119,56	0,00	0,00	WIND TRE SPA
		1316/2017	17.583,54	16.773,24	-810,30	0,00	DIVERSI
		1382/2017	549,00	549,00	0,00	0,00	COOPSERVICE - S. COOP.P.A.
		1893/2017	8,54	8,54	0,00	0,00	WIND TRE SPA
		Totale 2017	46.896,20	34.943,68	-10.803,31	1.149,21	
		10/2018	1.034,02	678,85	0,00	355,17	KYOCERA DOCUMENT SOLUTIONS ITALIA SPA
		13/2018	6.325,70	3.916,84	-1.295,63	1.113,23	WIND TELECOMUNICAZIONI SPA
		14/2018	175,68	169,93	0,00	5,75	TELECOM ITALIA SPA
		15/2018	28.027,01	24.050,69	508,20	4.484,52	CNS CONSORZIO NAZIONALE SERVIZI SOC. COO
		19/2018	1.829,38	1.575,62	0,00	253,76	KYOCERA DOCUMENT SOLUTIONS ITALIA SPA
		31/2018	32,43	62,55	60,99	30,87	TELECOM ITALIA SPA
		32/2018	20,86	60,58	47,72	8,00	TELECOM ITALIA SPA
		44/2018	454,01	445,60	0,00	8,41	DIVERSI
		56/2018	2.000,00	1.255,58	-744,42	0,00	PAREDES ITALIA SPA
		58/2018	1.220,00	1.168,43	-51,57	0,00	ERREBIAN S.P.A.
		60/2018	204,96	138,60	0,00	66,36	WIND TRE SPA
		73/2018	3.600,00	3.636,95	98,96	62,01	TECNOLASER EUROPA S.R.L.
		81/2018	878,40	878,40	0,00	0,00	NEOPOST RENTAL ITALIA SRL
		88/2018	26.200,00	17.002,36	-1.500,00	7.697,64	EDISON ENERGIA S.P.A.
		101/2018	102,48	46,20	0,00	56,28	WIND TRE SPA
		182/2018	420,00	420,00	0,00	0,00	KYOCERA DOCUMENT SOLUTIONS ITALIA SPA
		183/2018	450,00	445,95	0,00	4,05	KYOCERA DOCUMENT SOLUTIONS ITALIA SPA
		184/2018	430,00	252,56	0,00	177,44	TECNOLASER EUROPA S.R.L.
		185/2018	1.350,00	1.182,16	0,00	167,84	TECNOLASER EUROPA S.R.L.
		186/2018	950,00	878,40	0,00	71,60	TECNOLASER EUROPA S.R.L.

Bilancio CONSUNTIVO ESERCIZIO 2018

Elenco Residui Passivi per anno di provenienza

Missione Programma Titolo	Descrizione	Impegni	Importo Iniziale	Pagamenti	Variazioni	Importo da Conservare	Beneficiario
01031	Servizi istituzionali, generali e di gestione- Gestione economica, finanziaria, programmazione e provveditorato-Spese correnti	187/2018	400,00	139,14	0,00	260,86	KYOCERA DOCUMENT SOLUTIONS ITALIA SPA
		224/2018	98,00	146,93	48,93	0,00	COMUNE DI BOLOGNA
		256/2018	10.500,00	3.330,79	-5.993,31	1.175,90	DIVERSI
		257/2018	950,00	668,40	-243,60	38,00	DIVERSI
		318/2018	2.000,00	472,32	0,00	1.527,68	IREN ACQUA GAS S.P.A.
		319/2018	1.100,00	1.054,04	0,00	45,96	TELECOM ITALIA SPA
		322/2018	4.488,49	4.044,53	-120,26	323,70	DIVERSI
		363/2018	1.457,13	1.457,13	0,00	0,00	RETRIBUZIONE PERSONALE DI
		369/2018	1.793,48	1.793,48	0,00	0,00	RETRIBUZIONI PERSONALE NON DI RUOLO
		370/2018	7.765,76	7.765,76	0,00	0,00	RETRIBUZIONE PERSONALE DI
		392/2018	3.000,00	1.378,13	-935,92	685,95	TELECOM ITALIA SPA
		429/2018	9.808,50	6.444,39	-2.792,60	571,51	
		442/2018	346,80	346,80	0,00	0,00	I.N.P.D.A.P. EX CPDEL
		443/2018	41,86	41,86	0,00	0,00	I.N.P.D.A.P. EX INADEL
		452/2018	1.864,49	1.864,49	0,00	0,00	I.N.P.D.A.P. EX CPDEL
		453/2018	264,72	264,72	0,00	0,00	I.N.P.D.A.P. EX INADEL
		454/2018	464,76	464,76	0,00	0,00	I.N.P.D.A.P. EX CPDEL
		455/2018	86,72	86,72	0,00	0,00	I.N.P.D.A.P. EX INADEL
		472/2018	123,85	123,85	0,00	0,00	I.R.A.P. REGIONE EMILIA ROMAGNA
		476/2018	155,47	155,47	0,00	0,00	I.R.A.P. REGIONE EMILIA ROMAGNA
		477/2018	665,90	665,90	0,00	0,00	I.R.A.P. REGIONE EMILIA ROMAGNA
		516/2018	90,00	90,00	0,00	0,00	I.N.A.I.L.
		521/2018	481,00	481,00	0,00	0,00	I.N.A.I.L.
		522/2018	112,00	112,00	0,00	0,00	I.N.A.I.L.
		565/2018	1.457,13	1.457,13	0,00	0,00	RETRIBUZIONE PERSONALE DI
		571/2018	1.793,48	1.793,48	0,00	0,00	RETRIBUZIONI PERSONALE NON DI RUOLO

Bilancio CONSUNTIVO ESERCIZIO 2018

Elenco Residui Passivi per anno di provenienza

Missione Programma Titolo	Descrizione	Impegni	Importo Iniziale	Pagamenti	Variazioni	Importo da Conservare	Beneficiario
01031	Servizi istituzionali, generali e di gestione- Gestione economica, finanziaria, programmazione e provveditorato-Spese correnti	572/2018	8.024,00	8.024,00	0,00	0,00	RETRIBUZIONE PERSONALE DI RUOLO
		601/2018	3.440,40	2.230,77	0,00	1.209,63	SI.EL.CO. SRL
		686/2018	346,80	346,80	0,00	0,00	I.N.P.D.A.P. EX CPDEL
		687/2018	41,86	41,86	0,00	0,00	I.N.P.D.A.P. EX INADEL
		696/2018	1.927,37	1.927,37	0,00	0,00	I.N.P.D.A.P. EX CPDEL
		697/2018	277,57	277,57	0,00	0,00	I.N.P.D.A.P. EX INADEL
		698/2018	464,76	464,76	0,00	0,00	I.N.P.D.A.P. EX CPDEL
		699/2018	86,72	86,72	0,00	0,00	I.N.P.D.A.P. EX INADEL
		717/2018	123,85	123,85	0,00	0,00	I.R.A.P. REGIONE EMILIA ROMAGNA
		721/2018	155,47	155,47	0,00	0,00	I.R.A.P. REGIONE EMILIA ROMAGNA
		722/2018	688,29	688,29	0,00	0,00	I.R.A.P. REGIONE EMILIA ROMAGNA
		778/2018	1.457,13	1.457,13	0,00	0,00	RETRIBUZIONE PERSONALE DI
		784/2018	1.793,48	1.793,48	0,00	0,00	RETRIBUZIONI PERSONALE NON DI RUOLO
		785/2018	6.000,31	6.000,31	0,00	0,00	RETRIBUZIONE PERSONALE DI
		818/2018	700,00	502,80	-150,14	47,06	
		819/2018	1.647,00	1.647,00	0,00	0,00	ICAR SRL
		828/2018	1.342,00	1.342,00	0,00	0,00	WOLTERS KLUWER ITALIA S.R.L.
		838/2018	346,80	346,80	0,00	0,00	I.N.P.D.A.P. EX CPDEL
		839/2018	41,86	41,86	0,00	0,00	I.N.P.D.A.P. EX INADEL
		848/2018	1.436,54	1.436,54	0,00	0,00	I.N.P.D.A.P. EX CPDEL
		849/2018	184,98	184,98	0,00	0,00	I.N.P.D.A.P. EX INADEL
		850/2018	464,76	464,76	0,00	0,00	I.N.P.D.A.P. EX CPDEL
		851/2018	86,72	86,72	0,00	0,00	I.N.P.D.A.P. EX INADEL
		868/2018	123,85	123,85	0,00	0,00	I.R.A.P. REGIONE EMILIA ROMAGNA
		872/2018	155,47	155,47	0,00	0,00	I.R.A.P. REGIONE EMILIA ROMAGNA
		873/2018	513,05	513,05	0,00	0,00	I.R.A.P. REGIONE EMILIA ROMAGNA

Bilancio CONSUNTIVO ESERCIZIO 2018

Elenco Residui Passivi per anno di provenienza

Missione Programma Titolo	Descrizione	Impegni	Importo Iniziale	Pagamenti	Variazioni	Importo da Conservare	Beneficiario
01031	Servizi istituzionali, generali e di gestione- Gestione economica, finanziaria, programmazione e provveditorato-Spese correnti	924/2018	710,00	0,00	0,00	710,00	ECO SPURGHY EMILIA SRL
		935/2018	1.457,13	1.457,13	0,00	0,00	RETRIBUZIONE PERSONALE DI
		941/2018	9.423,63	9.423,63	0,00	0,00	RETRIBUZIONE PERSONALE DI
		966/2018	244,00	244,00	0,00	0,00	GRAFICHE E. GASPARI S.R.L.
		975/2018	122,00	122,00	0,00	0,00	INFOCAMERE SOCIETA' CONSORTILE PER AZION
		976/2018	317,74	228,92	0,00	88,82	KYOCERA DOCUMENT SOLUTIONS ITALIA SPA
		989/2018	346,80	346,80	0,00	0,00	I.N.P.D.A.P. EX CPDEL
		990/2018	41,86	41,86	0,00	0,00	I.N.P.D.A.P. EX INADEL
		999/2018	2.268,01	2.268,01	0,00	0,00	I.N.P.D.A.P. EX CPDEL
		1000/2018	353,68	353,68	0,00	0,00	I.N.P.D.A.P. EX INADEL
		1018/2018	123,86	123,86	0,00	0,00	I.R.A.P. REGIONE EMILIA ROMAGNA
		1022/2018	810,00	810,00	0,00	0,00	I.R.A.P. REGIONE EMILIA ROMAGNA
		1073/2018	417,24	417,24	0,00	0,00	TECNOLASER EUROPA S.R.L.
		1096/2018	1.456,43	1.456,43	0,00	0,00	RETRIBUZIONE PERSONALE DI
		1103/2018	9.423,63	9.423,63	0,00	0,00	RETRIBUZIONE PERSONALE DI
		1175/2018	346,86	346,86	0,00	0,00	I.N.P.D.A.P. EX CPDEL
		1176/2018	41,86	41,86	0,00	0,00	I.N.P.D.A.P. EX INADEL
		1185/2018	2.268,00	2.268,00	0,00	0,00	I.N.P.D.A.P. EX CPDEL
		1186/2018	353,66	353,66	0,00	0,00	I.N.P.D.A.P. EX INADEL
		1203/2018	123,80	123,80	0,00	0,00	I.R.A.P. REGIONE EMILIA ROMAGNA
		1207/2018	810,01	810,01	0,00	0,00	I.R.A.P. REGIONE EMILIA ROMAGNA
		1297/2018	518,50	518,50	0,00	0,00	COOPSERVICE - S. COOP.P.A.
		1320/2018	1.715,15	1.715,15	0,00	0,00	RETRIBUZIONE PERSONALE DI
		1327/2018	10.949,39	10.949,39	0,00	0,00	RETRIBUZIONE PERSONALE DI
		1368/2018	408,21	408,21	0,00	0,00	I.N.P.D.A.P. EX CPDEL
		1369/2018	49,29	49,29	0,00	0,00	I.N.P.D.A.P. EX INADEL

Bilancio CONSUNTIVO ESERCIZIO 2018

Elenco Residui Passivi per anno di provenienza

Missione Programma Titolo	Descrizione	Impegni	Importo Iniziale	Pagamenti	Variazioni	Importo da Conservare	Beneficiario
01031	Servizi istituzionali, generali e di gestione- Gestione economica, finanziaria, programmazione e provveditorato-Spese correnti	1378/2018	2.643,30	2.643,30	0,00	0,00	I.N.P.D.A.P. EX CPDEL
		1379/2018	418,79	418,79	0,00	0,00	I.N.P.D.A.P. EX INADEL
		1400/2018	145,78	145,78	0,00	0,00	I.R.A.P. REGIONE EMILIA ROMAGNA
		1404/2018	944,03	944,03	0,00	0,00	I.R.A.P. REGIONE EMILIA ROMAGNA
		1456/2018	1.500,00	457,39	-989,80	52,81	TELECOM ITALIA SPA
		1464/2018	30,26	30,26	0,00	0,00	AGENZIA DELLE ENTRATE
		1476/2018	1.511,95	1.511,95	0,00	0,00	RETRIBUZIONE PERSONALE DI
		1483/2018	9.744,20	9.744,20	0,00	0,00	RETRIBUZIONE PERSONALE DI
		1536/2018	3.501,40	0,00	0,00	3.501,40	ICAR SRL
		1549/2018	359,84	359,84	0,00	0,00	I.N.P.D.A.P. EX CPDEL
		1550/2018	43,44	43,44	0,00	0,00	I.N.P.D.A.P. EX INADEL
		1559/2018	2.345,24	2.345,24	0,00	0,00	I.N.P.D.A.P. EX CPDEL
		1560/2018	367,02	367,02	0,00	0,00	I.N.P.D.A.P. EX INADEL
		1578/2018	128,51	128,51	0,00	0,00	I.R.A.P. REGIONE EMILIA ROMAGNA
		1582/2018	837,57	837,57	0,00	0,00	I.R.A.P. REGIONE EMILIA ROMAGNA
		1626/2018	1.511,95	1.511,95	0,00	0,00	RETRIBUZIONE PERSONALE DI
		1633/2018	9.744,20	9.744,20	0,00	0,00	RETRIBUZIONE PERSONALE DI
		1672/2018	20,00	20,00	0,00	0,00	FONTANILI ANGELA
		1697/2018	359,84	359,84	0,00	0,00	I.N.P.D.A.P. EX CPDEL
		1698/2018	43,44	43,44	0,00	0,00	I.N.P.D.A.P. EX INADEL
		1707/2018	2.345,23	2.345,23	0,00	0,00	I.N.P.D.A.P. EX CPDEL
		1708/2018	367,02	367,02	0,00	0,00	I.N.P.D.A.P. EX INADEL
		1725/2018	128,51	128,51	0,00	0,00	I.R.A.P. REGIONE EMILIA ROMAGNA
		1729/2018	837,57	837,57	0,00	0,00	I.R.A.P. REGIONE EMILIA ROMAGNA
		1771/2018	18.275,82	10.174,91	0,00	8.100,91	DIVERSI
		1801/2018	1.511,95	1.511,95	0,00	0,00	RETRIBUZIONE PERSONALE DI

Bilancio CONSUNTIVO ESERCIZIO 2018

Elenco Residui Passivi per anno di provenienza

Missione Programma Titolo	Descrizione	Impegni	Importo Iniziale	Pagamenti	Variazioni	Importo da Conservare	Beneficiario
01031	Servizi istituzionali, generali e di gestione- Gestione economica, finanziaria, programmazione e provveditorato-Spese correnti	1808/2018	11.012,05	11.012,05	0,00	0,00	RETRIBUZIONE PERSONALE DI RUOLO
		1846/2018	1.400,00	0,00	-736,36	663,64	WIND TRE SPA
		1861/2018	359,84	359,84	0,00	0,00	I.N.P.D.A.P. EX CPDEL
		1862/2018	43,44	43,44	0,00	0,00	I.N.P.D.A.P. EX INADEL
		1871/2018	2.647,04	2.647,04	0,00	0,00	I.N.P.D.A.P. EX CPDEL
		1872/2018	403,55	403,55	0,00	0,00	I.N.P.D.A.P. EX INADEL
		1889/2018	128,51	128,51	0,00	0,00	I.R.A.P. REGIONE EMILIA ROMAGNA
		1893/2018	945,34	945,34	0,00	0,00	I.R.A.P. REGIONE EMILIA ROMAGNA
		1962/2018	1.511,95	1.511,95	0,00	0,00	RETRIBUZIONE PERSONALE DI
		1969/2018	8.243,18	8.243,18	0,00	0,00	RETRIBUZIONE PERSONALE DI
		2036/2018	359,84	359,84	0,00	0,00	I.N.P.D.A.P. EX CPDEL
		2037/2018	43,44	43,44	0,00	0,00	I.N.P.D.A.P. EX INADEL
		2046/2018	1.988,00	1.988,00	0,00	0,00	I.N.P.D.A.P. EX CPDEL
		2047/2018	318,20	318,20	0,00	0,00	I.N.P.D.A.P. EX INADEL
		2064/2018	128,51	128,51	0,00	0,00	I.R.A.P. REGIONE EMILIA ROMAGNA
		2067/2018	709,99	709,99	0,00	0,00	I.R.A.P. REGIONE EMILIA ROMAGNA
		2105/2018	5,88	5,88	0,00	0,00	COMUNE DI POVIGLIO
		2129/2018	1.511,95	1.511,95	0,00	0,00	RETRIBUZIONE PERSONALE DI
		2136/2018	8.143,85	8.143,85	0,00	0,00	RETRIBUZIONE PERSONALE DI
		2332/2018	9.251,93	0,00	0,00	9.251,93	DIVERSI
		2363/2018	359,84	359,84	0,00	0,00	I.N.P.D.A.P. EX CPDEL
		2364/2018	43,44	43,44	0,00	0,00	I.N.P.D.A.P. EX INADEL
		2373/2018	1.964,35	1.964,35	0,00	0,00	I.N.P.D.A.P. EX CPDEL
		2374/2018	318,20	318,20	0,00	0,00	I.N.P.D.A.P. EX INADEL
		2389/2018	128,51	128,51	0,00	0,00	I.R.A.P. REGIONE EMILIA ROMAGNA
		2392/2018	701,56	701,56	0,00	0,00	I.R.A.P. REGIONE EMILIA ROMAGNA

Bilancio CONSUNTIVO ESERCIZIO 2018

Elenco Residui Passivi per anno di provenienza

Missione Programma Titolo	Descrizione	Impegni	Importo Iniziale	Pagamenti	Variazioni	Importo da Conservare	Beneficiario
01031	Servizi istituzionali, generali e di gestione- Gestione economica, finanziaria, programmazione e provveditorato-Spese correnti	2424/2018	17.164,46	17.164,46	0,00	0,00	RETRIBUZIONE PERSONALE DI RUOLO
		2430/2018	3.014,79	3.014,79	0,00	0,00	RETRIBUZIONE PERSONALE DI
		2466/2018	717,52	717,52	0,00	0,00	I.N.P.D.A.P. EX CPDEL
		2467/2018	86,72	86,72	0,00	0,00	I.N.P.D.A.P. EX INADEL
		2476/2018	4.141,98	4.141,98	0,00	0,00	I.N.P.D.A.P. EX CPDEL
		2477/2018	683,68	683,68	0,00	0,00	I.N.P.D.A.P. EX INADEL
		2494/2018	256,26	256,26	0,00	0,00	I.R.A.P. REGIONE EMILIA ROMAGNA
		2497/2018	1.479,26	1.479,26	0,00	0,00	I.R.A.P. REGIONE EMILIA ROMAGNA
		2533/2018	28,92	28,92	0,00	0,00	
		Totale 2018	343.899,09	286.291,59	-14.788,81	42.818,69	
		Totale Codice 01031	391.134,93	321.574,91	-25.592,12	43.967,90	
01041	Servizi istituzionali, generali e di gestione- Gestione delle entrate tributarie e servizi fiscali-Spese correnti	706/2015	2.508,54	1.404,92	0,00	1.103,62	PROVINCIA DI REGGIO EMILIA
		2012/2015	2.950,74	2.950,74	0,00	0,00	
		2203/2015	10.853,72	2.147,47	0,00	8.706,25	PROVINCIA DI REGGIO EMILIA
		Totale 2015	16.313,00	6.503,13	0,00	9.809,87	
		13/2016	9.249,68	2.895,71	0,00	6.353,97	PROVINCIA DI REGGIO EMILIA
		201/2016	54.829,72	1.128,35	0,00	53.701,37	MUNICIPIA S.P.A.
		854/2016	25.761,92	100,44	-24.761,92	899,56	ADS AUTOMATED DATA SYSTEMS SPA
		1858/2016	13.280,36	2.996,02	0,00	10.284,34	PROVINCIA DI REGGIO EMILIA
		Totale 2016	103.121,68	7.120,52	-24.761,92	71.239,24	
		110/2017	13,37	13,37	0,00	0,00	AUTOMOBILE CLUB D'ITALIA
		188/2017	1.357,96	1.357,96	0,00	0,00	STUDIO LEGALE TRIBUTARIO (CDA)
		197/2017	4.191,24	4.164,29	-26,95	0,00	TRE ESSE ITALIA SRL
		265/2017	1,17	1,17	0,00	0,00	
		609/2017	57,02	15,86	0,00	41,16	

Bilancio CONSUNTIVO ESERCIZIO 2018

Elenco Residui Passivi per anno di provenienza

Missione Programma Titolo	Descrizione	Impegni	Importo Iniziale	Pagamenti	Variazioni	Importo da Conservare	Beneficiario
01041	Servizi istituzionali, generali e di gestione- Gestione delle entrate tributarie e servizi fiscali-Spese correnti	613/2017	1.848,32	1.848,32	0,00	0,00	AGENZIA DELLE ENTRATE
		669/2017	636,40	155,85	-480,55	0,00	FONDAZIONE IFEL
		1038/2017	54.829,72	6.058,61	0,00	48.771,11	MUNICIPIA S.P.A.
		1357/2017	702,38	702,38	0,00	0,00	UNICREDIT S.P.A.
		1467/2017	90.425,04	77.928,99	0,00	12.496,05	PROVINCIA DI REGGIO EMILIA
		2169/2017	729,88	0,00	0,00	729,88	AGENZIA DELLE ENTRATE-
		2185/2017	660,00	659,41	-0,59	0,00	
		2186/2017	160,00	156,93	-3,07	0,00	
		2187/2017	60,00	56,05	-3,95	0,00	
		Totale 2017	155.672,50	93.119,19	-515,11	62.038,20	
		43/2018	25.079,54	23.386,06	-505,29	1.188,19	TRE ESSE ITALIA SRL
		77/2018	36.553,15	0,00	0,00	36.553,15	MUNICIPIA S.P.A.
		79/2018	600,00	0,00	-600,00	0,00	
		80/2018	600,00	0,00	0,00	600,00	MUNICIPIA S.P.A.
		107/2018	4.514,00	3.425,76	53,68	1.141,92	STUDIO LEGALE TRIBUTARIO (CDA)
		216/2018	1.700,00	765,64	-266,36	668,00	BANCO POSTA - POSTEITALIANE
		217/2018	3.600,00	3.600,00	0,00	0,00	COMUNE DI REGGIO EMILIA
		218/2018	2.600,00	928,54	-400,00	1.271,46	FONDAZIONE IFEL
		326/2018	900,00	900,00	0,00	0,00	A.N.U.T.E.L.
		327/2018	137,00	136,00	-1,00	0,00	AGENZIA DELLE ENTRATE
		328/2018	900,00	0,00	0,00	900,00	COMUNE DI REGGIO EMILIA
		341/2018	763,85	763,85	0,00	0,00	DIVERSI
		342/2018	200,00	55,38	-126,98	17,64	DIVERSI
		371/2018	6.249,98	6.249,98	0,00	0,00	RETRIBUZIONE PERSONALE DI
		413/2018	1.429,04	1.376,88	-52,16	0,00	AUTOMOBILE CLUB D'ITALIA
		414/2018	300,00	179,46	-99,12	21,42	
		456/2018	1.503,65	1.503,65	0,00	0,00	I.N.P.D.A.P. EX CPDEL

Bilancio CONSUNTIVO ESERCIZIO 2018

Elenco Residui Passivi per anno di provenienza

Missione Programma Titolo	Descrizione	Impegni	Importo Iniziale	Pagamenti	Variazioni	Importo da Conservare	Beneficiario
01041	Servizi istituzionali, generali e di gestione- Gestione delle entrate tributarie e servizi fiscali-Spese correnti	457/2018	218,31	218,31	0,00	0,00	I.N.P.D.A.P. EX INADEL
		478/2018	537,01	537,01	0,00	0,00	I.R.A.P. REGIONE EMILIA ROMAGNA
		523/2018	388,00	388,00	0,00	0,00	I.N.A.I.L.
		543/2018	50.000,00	82.401,06	35.121,83	2.720,77	AGENZIA DELLE ENTRATE
		546/2018	3.600,00	220,00	-3.380,00	0,00	COPPOLA JACOPO
		547/2018	306,00	18,70	-287,30	0,00	I.R.A.P. REGIONE EMILIA ROMAGNA
		548/2018	427,00	305,00	-122,00	0,00	CERFORM ASSOCIAZ. FORMAZ. PROFESS.LE
		573/2018	6.249,98	6.249,98	0,00	0,00	RETRIBUZIONE PERSONALE DI
		700/2018	1.503,65	1.503,65	0,00	0,00	I.N.P.D.A.P. EX CPDEL
		701/2018	218,31	218,31	0,00	0,00	I.N.P.D.A.P. EX INADEL
		723/2018	537,02	537,02	0,00	0,00	I.R.A.P. REGIONE EMILIA ROMAGNA
		761/2018	3.600,00	3.600,00	0,00	0,00	BETTUZZI VALERIA
		762/2018	306,00	306,00	0,00	0,00	I.R.A.P. REGIONE EMILIA ROMAGNA
		763/2018	305,00	305,00	0,00	0,00	CERFORM ASSOCIAZ. FORMAZ. PROFESS.LE
		768/2018	1.948,41	1.948,41	0,00	0,00	DIVERSI
		786/2018	5.447,75	5.447,75	0,00	0,00	RETRIBUZIONE PERSONALE DI
		852/2018	1.312,72	1.312,72	0,00	0,00	I.N.P.D.A.P. EX CPDEL
		853/2018	218,31	218,31	0,00	0,00	I.N.P.D.A.P. EX INADEL
		874/2018	468,83	468,83	0,00	0,00	I.R.A.P. REGIONE EMILIA ROMAGNA
		942/2018	5.753,36	5.753,36	0,00	0,00	RETRIBUZIONE PERSONALE DI
		1001/2018	1.385,43	1.385,43	0,00	0,00	I.N.P.D.A.P. EX CPDEL
		1002/2018	218,31	218,31	0,00	0,00	I.N.P.D.A.P. EX INADEL
		1023/2018	494,81	494,81	0,00	0,00	I.R.A.P. REGIONE EMILIA ROMAGNA
		1088/2018	1.741,65	1.741,65	0,00	0,00	DIVERSI
1104/2018	5.753,36	5.753,36	0,00	0,00	RETRIBUZIONE PERSONALE DI		
1161/2018	17.810,51	17.810,51	0,00	0,00	TRE ESSE ITALIA SRL		

Bilancio CONSUNTIVO ESERCIZIO 2018

Elenco Residui Passivi per anno di provenienza

Missione Programma Titolo	Descrizione	Impegni	Importo Iniziale	Pagamenti	Variazioni	Importo da Conservare	Beneficiario
01041	Servizi istituzionali, generali e di gestione- Gestione delle entrate tributarie e servizi fiscali-Spese correnti	1187/2018	1.385,45	1.385,45	0,00	0,00	I.N.P.D.A.P. EX CPDEL
		1188/2018	218,31	218,31	0,00	0,00	I.N.P.D.A.P. EX INADEL
		1208/2018	494,81	494,81	0,00	0,00	I.R.A.P. REGIONE EMILIA ROMAGNA
		1245/2018	151.383,63	59.159,77	0,00	92.223,86	PROVINCIA DI REGGIO EMILIA
		1259/2018	8.083,03	8.083,03	0,00	0,00	DIVERSI
		1260/2018	469,00	0,00	0,00	469,00	DIVERSI
		1328/2018	6.673,49	6.673,49	0,00	0,00	RETRIBUZIONE PERSONALE DI
		1380/2018	1.610,44	1.610,44	0,00	0,00	I.N.P.D.A.P. EX CPDEL
		1381/2018	257,16	257,16	0,00	0,00	I.N.P.D.A.P. EX INADEL
		1405/2018	575,14	575,14	0,00	0,00	I.R.A.P. REGIONE EMILIA ROMAGNA
		1484/2018	5.951,46	5.951,46	0,00	0,00	RETRIBUZIONE PERSONALE DI
		1561/2018	1.433,21	1.433,21	0,00	0,00	I.N.P.D.A.P. EX CPDEL
		1562/2018	226,56	226,56	0,00	0,00	I.N.P.D.A.P. EX INADEL
		1583/2018	511,85	511,85	0,00	0,00	I.R.A.P. REGIONE EMILIA ROMAGNA
		1634/2018	5.951,46	5.951,46	0,00	0,00	RETRIBUZIONE PERSONALE DI
		1662/2018	102,26	102,26	0,00	0,00	ENEL ENERGIA S.P.A.
		1669/2018	1.800,00	1.800,00	0,00	0,00	BETTUZZI VALERIA
		1670/2018	153,00	153,00	0,00	0,00	BETTUZZI VALERIA
		1671/2018	183,00	183,00	0,00	0,00	CERFORM ASSOCIAZ. FORMAZ. PROFESS.LE
		1674/2018	626,80	626,80	0,00	0,00	DIVERSI
		1709/2018	1.433,21	1.433,21	0,00	0,00	I.N.P.D.A.P. EX CPDEL
		1710/2018	226,56	226,56	0,00	0,00	I.N.P.D.A.P. EX INADEL
		1730/2018	511,86	511,86	0,00	0,00	I.R.A.P. REGIONE EMILIA ROMAGNA
		1809/2018	7.242,87	7.242,87	0,00	0,00	RETRIBUZIONE PERSONALE DI
1873/2018	1.746,66	1.746,66	0,00	0,00	I.N.P.D.A.P. EX CPDEL		
1874/2018	289,07	289,07	0,00	0,00	I.N.P.D.A.P. EX INADEL		

Bilancio CONSUNTIVO ESERCIZIO 2018

Elenco Residui Passivi per anno di provenienza

Missione Programma Titolo	Descrizione	Impegni	Importo Iniziale	Pagamenti	Variazioni	Importo da Conservare	Beneficiario
01041	Servizi istituzionali, generali e di gestione- Gestione delle entrate tributarie e servizi fiscali-Spese correnti	1894/2018	623,81	623,81	0,00	0,00	I.R.A.P. REGIONE EMILIA ROMAGNA
		1932/2018	450,00	0,00	0,00	450,00	COMUNE DI REGGIO EMILIA
		1970/2018	7.640,21	7.640,21	0,00	0,00	RETRIBUZIONE PERSONALE DI
		2048/2018	1.841,23	1.841,23	0,00	0,00	I.N.P.D.A.P. EX CPDEL
		2049/2018	289,07	289,07	0,00	0,00	I.N.P.D.A.P. EX INADEL
		2068/2018	657,58	657,58	0,00	0,00	I.R.A.P. REGIONE EMILIA ROMAGNA
		2119/2018	3.668,56	3.668,56	0,00	0,00	DIVERSI
		2137/2018	7.441,54	7.441,54	0,00	0,00	RETRIBUZIONE PERSONALE DI
		2375/2018	1.793,94	1.793,94	0,00	0,00	I.N.P.D.A.P. EX CPDEL
		2376/2018	289,07	289,07	0,00	0,00	I.N.P.D.A.P. EX INADEL
		2393/2018	640,70	640,70	0,00	0,00	I.R.A.P. REGIONE EMILIA ROMAGNA
		2437/2018	13.921,12	13.921,12	0,00	0,00	RETRIBUZIONE PERSONALE DI
		2478/2018	3.355,78	3.355,78	0,00	0,00	I.N.P.D.A.P. EX CPDEL
		2479/2018	536,50	536,50	0,00	0,00	I.N.P.D.A.P. EX INADEL
2498/2018	1.198,17	1.198,17	0,00	0,00	I.R.A.P. REGIONE EMILIA ROMAGNA		
	Totale 2018	442.267,51	333.377,40	29.335,30	138.225,41		
	Totale Codice 01041	717.374,69	440.120,24	4.058,27	281.312,72		
01051	Servizi istituzionali, generali e di gestione- Gestione dei beni demaniali e patrimoniali- Spese correnti	131/2017	3.469,00	3.469,00	0,00	0,00	FERRARI GIOVANNI
		270/2017	4.000,01	4.000,01	0,00	0,00	L'OVILE COOP DI SOLIDARIETA' SOCIALE SCR
		272/2017	4.000,00	4.000,00	0,00	0,00	CAMELOT SOCIETA' COOPERATIVA SOCIALE
		332/2017	387,98	387,98	0,00	0,00	ELMAN S.R.L.
		353/2017	3.485,30	3.484,02	-1,28	0,00	F.A.M. ANTINCENDIO S.R.L.
		356/2017	78,00	78,00	0,00	0,00	PARROCCHIA MADONNA DEL LAVORO
		357/2017	52,00	52,00	0,00	0,00	PARROCCHIA DI SANT'ANTONINO
		358/2017	52,00	52,00	0,00	0,00	PARROCCHIA DI VILLALUNGA

Bilancio CONSUNTIVO ESERCIZIO 2018

Elenco Residui Passivi per anno di provenienza

Missione Programma Titolo	Descrizione	Impegni	Importo Iniziale	Pagamenti	Variazioni	Importo da Conservare	Beneficiario
01051	Servizi istituzionali, generali e di gestione- Gestione dei beni demaniali e patrimoniali- Spese correnti	364/2017	4.228,52	3.069,52	0,00	1.159,00	
		366/2017	2.236,28	2.236,28	0,00	0,00	
		1390/2017	7.198,00	7.198,00	0,00	0,00	PROGEL SRL
		1640/2017	1.427,40	1.427,40	0,00	0,00	QUIBELLINO MICHELE
		2128/2017	4.103,42	4.103,42	0,00	0,00	REGIONE EMILIA ROMAGNA
		Totale 2017	34.717,91	33.557,63	-1,28	1.159,00	
		34/2018	3.682,00	0,00	-213,00	3.469,00	FERRARI GIOVANNI
		70/2018	2.781,60	2.208,59	-573,01	0,00	SI.RE.COM. SRL
		102/2018	1.354,20	922,48	-431,72	0,00	PRO-CERT SRL
		104/2018	1.024,80	0,00	-277,72	747,08	SI.RE.COM. SRL
		110/2018	3.904,00	3.202,00	-702,00	0,00	GAVIOLI STEFANIA
		111/2018	4.129,70	4.088,40	-41,30	0,00	GLOBAL IMPIANTI DEI F.LLI MONTELLA SNC
		195/2018	12.940,00	13.017,38	77,38	0,00	FER FERROVIE EMILIA-ROMAGNA
		197/2018	387,98	399,24	11,26	0,00	ELMAN S.R.L.
		202/2018	78,00	78,00	0,00	0,00	PARROCCHIA MADONNA DEL LAVORO
		203/2018	52,00	52,00	0,00	0,00	PARROCCHIA DI SANT'ANTONINO
		204/2018	52,00	52,00	0,00	0,00	PARROCCHIA DI VILLALUNGA
		259/2018	6.000,00	124,70	-5.875,30	0,00	
		261/2018	26.987,15	10.999,42	-15.987,73	0,00	
		288/2018	14.378,00	0,00	-14.378,00	0,00	
		338/2018	10.594,12	7.414,36	-3.179,76	0,00	F.A.M. ANTINCENDIO S.R.L.
		372/2018	1.540,32	1.540,32	0,00	0,00	RETRIBUZIONE PERSONALE DI
		458/2018	366,59	366,59	0,00	0,00	I.N.P.D.A.P. EX CPDEL
		459/2018	44,25	44,25	0,00	0,00	I.N.P.D.A.P. EX INADEL
		479/2018	130,93	130,93	0,00	0,00	I.R.A.P. REGIONE EMILIA ROMAGNA
		524/2018	436,00	436,00	0,00	0,00	I.N.A.I.L.

Bilancio CONSUNTIVO ESERCIZIO 2018

Elenco Residui Passivi per anno di provenienza

Missione Programma Titolo	Descrizione	Impegni	Importo Iniziale	Pagamenti	Variazioni	Importo da Conservare	Beneficiario
01051	Servizi istituzionali, generali e di gestione- Gestione dei beni demaniali e patrimoniali- Spese correnti	554/2018	21.000,00	19.000,00	0,00	2.000,00	CAMELOT SOCIETA' COOPERATIVA SOCIALE
		555/2018	20.999,11	19.330,01	0,00	1.669,10	L'OVILE COOP DI SOLIDARIETA' SOCIALE SCR
		574/2018	1.540,32	1.540,32	0,00	0,00	RETRIBUZIONE PERSONALE DI
		702/2018	366,59	366,59	0,00	0,00	I.N.P.D.A.P. EX CPDEL
		703/2018	44,25	44,25	0,00	0,00	I.N.P.D.A.P. EX INADEL
		724/2018	130,93	130,93	0,00	0,00	I.R.A.P. REGIONE EMILIA ROMAGNA
		787/2018	1.540,32	1.540,32	0,00	0,00	RETRIBUZIONE PERSONALE DI
		814/2018	8.232,84	8.232,84	0,00	0,00	CONSORZIO DI BONIFICA DELL'EMILIA CENTR
		815/2018	3.214,70	3.214,70	0,00	0,00	PROGEL SRL
		820/2018	610,00	610,00	0,00	0,00	IMMOBILIARE OMIC S.R.L.
		854/2018	366,59	366,59	0,00	0,00	I.N.P.D.A.P. EX CPDEL
		855/2018	44,25	44,25	0,00	0,00	I.N.P.D.A.P. EX INADEL
		875/2018	130,93	130,93	0,00	0,00	I.R.A.P. REGIONE EMILIA ROMAGNA
		910/2018	1.096,18	1.096,18	0,00	0,00	SI.SE SISTEMI SEGNALETICI S.P.A.
		943/2018	1.540,32	1.540,32	0,00	0,00	RETRIBUZIONE PERSONALE DI
		1003/2018	366,60	366,60	0,00	0,00	I.N.P.D.A.P. EX CPDEL
		1004/2018	44,25	44,25	0,00	0,00	I.N.P.D.A.P. EX INADEL
		1024/2018	130,93	130,93	0,00	0,00	I.R.A.P. REGIONE EMILIA ROMAGNA
		1105/2018	1.540,32	1.540,32	0,00	0,00	RETRIBUZIONE PERSONALE DI
		1127/2018	323,36	323,36	0,00	0,00	FERRETTI GIANCARLO E C.
		1157/2018	920,36	920,36	0,00	0,00	VANETON SRL
		1189/2018	366,59	366,59	0,00	0,00	I.N.P.D.A.P. EX CPDEL
		1190/2018	44,25	44,25	0,00	0,00	I.N.P.D.A.P. EX INADEL
1209/2018	130,93	130,93	0,00	0,00	I.R.A.P. REGIONE EMILIA ROMAGNA		
1257/2018	70,00	70,00	0,00	0,00			
1329/2018	1.812,95	1.812,95	0,00	0,00	RETRIBUZIONE PERSONALE DI		

Bilancio CONSUNTIVO ESERCIZIO 2018

Elenco Residui Passivi per anno di provenienza

Missione Programma Titolo	Descrizione	Impegni	Importo Iniziale	Pagamenti	Variazioni	Importo da Conservare	Beneficiario
01051	Servizi istituzionali, generali e di gestione- Gestione dei beni demaniali e patrimoniali- Spese correnti	1382/2018	431,48	431,48	0,00	0,00	I.N.P.D.A.P. EX CPDEL
		1383/2018	52,10	52,10	0,00	0,00	I.N.P.D.A.P. EX INADEL
		1406/2018	154,10	154,10	0,00	0,00	I.R.A.P. REGIONE EMILIA ROMAGNA
		1485/2018	1.598,25	1.598,25	0,00	0,00	RETRIBUZIONE PERSONALE DI
		1515/2018	653,29	653,29	0,00	0,00	ELMAN S.R.L.
		1531/2018	496,54	496,54	0,00	0,00	FARO S.R.L.
		1563/2018	380,39	380,39	0,00	0,00	I.N.P.D.A.P. EX CPDEL
		1564/2018	45,92	45,92	0,00	0,00	I.N.P.D.A.P. EX INADEL
		1584/2018	135,86	135,86	0,00	0,00	I.R.A.P. REGIONE EMILIA ROMAGNA
		1635/2018	1.598,25	1.598,25	0,00	0,00	RETRIBUZIONE PERSONALE DI
		1685/2018	2.592,50	2.592,50	0,00	0,00	NON SOLO ARREDO SRL
		1711/2018	380,39	380,39	0,00	0,00	I.N.P.D.A.P. EX CPDEL
		1712/2018	45,92	45,92	0,00	0,00	I.N.P.D.A.P. EX INADEL
		1731/2018	135,86	135,86	0,00	0,00	I.R.A.P. REGIONE EMILIA ROMAGNA
		1810/2018	1.598,25	1.598,25	0,00	0,00	RETRIBUZIONE PERSONALE DI
		1837/2018	3.155,24	3.155,24	0,00	0,00	RAVAZZINI SRL
		1841/2018	1.922,05	0,00	0,00	1.922,05	GRASSI E MONTANARI & C. SNC DI BONINI
		1851/2018	366,00	366,00	0,00	0,00	PROGEL SRL
		1875/2018	380,39	380,39	0,00	0,00	I.N.P.D.A.P. EX CPDEL
		1876/2018	45,92	45,92	0,00	0,00	I.N.P.D.A.P. EX INADEL
		1895/2018	135,86	135,86	0,00	0,00	I.R.A.P. REGIONE EMILIA ROMAGNA
		1927/2018	1.200,00	0,00	0,00	1.200,00	
		1971/2018	1.598,25	1.598,25	0,00	0,00	RETRIBUZIONE PERSONALE DI
		2050/2018	380,39	380,39	0,00	0,00	I.N.P.D.A.P. EX CPDEL
2051/2018	45,92	45,92	0,00	0,00	I.N.P.D.A.P. EX INADEL		
2069/2018	135,86	135,86	0,00	0,00	I.R.A.P. REGIONE EMILIA ROMAGNA		

Bilancio CONSUNTIVO ESERCIZIO 2018

Elenco Residui Passivi per anno di provenienza

Missione Programma Titolo	Descrizione	Impegni	Importo Iniziale	Pagamenti	Variazioni	Importo da Conservare	Beneficiario
01051	Servizi istituzionali, generali e di gestione- Gestione dei beni demaniali e patrimoniali- Spese correnti	2108/2018	237,90	0,00	0,00	237,90	ROSSI TIMBRI S.R.L.
		2138/2018	1.598,25	1.598,25	0,00	0,00	RETRIBUZIONE PERSONALE DI
		2288/2018	4.177,70	0,00	0,00	4.177,70	REGIONE EMILIA ROMAGNA
		2289/2018	3.484,93	0,00	0,00	3.484,93	F.A.M. ANTINCENDIO S.R.L.
		2304/2018	2.117,00	0,00	0,00	2.117,00	GALFER DI GUIDETTI & C. S.N.C
		2310/2018	958,36	0,00	0,00	958,36	DE LEO GIOVANNI
		2328/2018	1.065,72	0,00	0,00	1.065,72	GM SRL
		2377/2018	380,39	380,39	0,00	0,00	I.N.P.D.A.P. EX CPDEL
		2378/2018	45,92	45,92	0,00	0,00	I.N.P.D.A.P. EX INADEL
		2394/2018	135,86	135,86	0,00	0,00	I.R.A.P. REGIONE EMILIA ROMAGNA
		2438/2018	3.192,20	3.192,20	0,00	0,00	RETRIBUZIONE PERSONALE DI
		2480/2018	759,93	759,93	0,00	0,00	I.N.P.D.A.P. EX CPDEL
		2481/2018	91,85	91,85	0,00	0,00	I.N.P.D.A.P. EX INADEL
2499/2018	271,33	271,33	0,00	0,00	I.R.A.P. REGIONE EMILIA ROMAGNA		
	Totale 2018	195.653,83	131.034,09	-41.570,90	23.048,84		
	Totale Codice 01051	230.371,74	164.591,72	-41.572,18	24.207,84		
01052	Servizi istituzionali, generali e di gestione- Gestione dei beni demaniali e patrimoniali- Spese in conto capitale	575/2017	5.272,97	0,00	0,00	5.272,97	
		1604/2017	14.420,40	14.420,40	0,00	0,00	ALESSANDRI SRL
		1937/2017	8.735,20	8.735,20	0,00	0,00	EUROTEC SNC DI SIDOLI & DALLAFIORA
	Totale 2017	28.428,57	23.155,60	0,00	5.272,97		
		153/2018	17.400,00	17.400,00	0,00	0,00	RAVAZZINI SRL
		154/2018	11.060,52	0,00	-11.060,52	0,00	
		155/2018	1.601,86	0,00	-5,11	1.596,75	
		643/2018	39.804,76	27.012,62	-12.792,14	0,00	
		644/2018	18.983,20	18.983,20	0,00	0,00	ELETTRO 2000 DI DEBBIA WILLIAM

Bilancio CONSUNTIVO ESERCIZIO 2018

Elenco Residui Passivi per anno di provenienza

Missione Programma Titolo	Descrizione	Impegni	Importo Iniziale	Pagamenti	Variazioni	Importo da Conservare	Beneficiario
01052	Servizi istituzionali, generali e di gestione- Gestione dei beni demaniali e patrimoniali- Spese in conto capitale	645/2018	47.071,86	0,00	0,00	47.071,86	TELECOM ITALIA SPA
		978/2018	4.432,88	4.432,88	0,00	0,00	TOPFILM SRL
		1062/2018	5.488,78	5.488,78	0,00	0,00	NON SOLO ARREDO SRL
		1255/2018	8.222,80	7.917,80	-305,00	0,00	SISTECK
		1271/2018	9.600,60	9.600,60	0,00	0,00	EUROPLAST SRL
		1658/2018	26.240,00	0,00	0,00	26.240,00	MINISERO ECONOMIA E FINANZE DIREZ. TERRI
		1659/2018	7.095,52	0,00	0,00	7.095,52	SAPIL SRL
		1680/2018	841,80	561,20	-280,60	0,00	OFFICINA RUINI MARCO SRL
		1681/2018	3.904,00	2.196,00	-1.708,00	0,00	DINI AUTOGRU SRL
		1836/2018	12.750,24	12.750,24	0,00	0,00	RAVAZZINI SRL
		2018/2018	35.563,35	0,00	0,00	35.563,35	F.LLI SILVESTRI DI SILVESTRI ILARIO E C.
		2166/2018	4.501,38	4.501,39	0,01	0,00	E-DISTRIBUZIONE SPA
		2174/2018	18.112,19	0,00	-18.112,19	0,00	
		2181/2018	14.030,00	0,00	-14.030,00	0,00	ARCA LAND
		2211/2018	3.615,32	0,00	-305,00	3.310,32	
		2214/2018	16.976,82	0,00	-16.976,82	0,00	
		2215/2018	130.000,00	0,00	-130.000,00	0,00	
		2232/2018	27.510,16	0,00	0,00	27.510,16	VI.MA. GREEN EXPERT DI VILLA MARCO
		2233/2018	4.771,04	0,00	0,00	4.771,04	VI.MA. GREEN EXPERT DI VILLA MARCO
		2262/2018	30.484,60	0,00	-30.484,60	0,00	
2319/2018	31.293,00	0,00	-31.293,00	0,00			
2320/2018	3.355,00	0,00	-3.355,00	0,00			
		Totale 2018	534.711,68	110.844,71	-270.707,97	153.159,00	
		Totale Codice 01052	563.140,25	134.000,31	-270.707,97	158.431,97	
01061	Servizi istituzionali, generali e di gestione- Ufficio tecnico-Spese correnti	695/2015	201,64	0,00	0,00	201,64	ISTITUTI PREVIDENZIALI CPDEL INADEL

Bilancio CONSUNTIVO ESERCIZIO 2018

Elenco Residui Passivi per anno di provenienza

Missione Programma Titolo	Descrizione	Impegni	Importo Iniziale	Pagamenti	Variazioni	Importo da Conservare	Beneficiario
01061	Servizi istituzionali, generali e di gestione- Ufficio tecnico-Spese correnti	696/2015	847,24	0,00	0,00	847,24	RETRIBUZIONE PERSONALE DI RUOLO
		701/2015	1.938,42	0,00	-1.938,42	0,00	STUDIO ATLANTE SERVIZI TOPOGRAFIA
		716/2015	72,02	0,00	0,00	72,02	I.R.A.P. REGIONE EMILIA ROMAGNA
		Totale 2015	3.059,32	0,00	-1.938,42	1.120,90	
		5/2016	201,64	0,00	0,00	201,64	ISTITUTI PREVIDENZIALI CPDEL INADEL
		6/2016	847,24	0,00	0,00	847,24	RETRIBUZIONE PERSONALE DI
		12/2016	72,01	0,00	0,00	72,01	I.R.A.P. REGIONE EMILIA ROMAGNA
		Totale 2016	1.120,89	0,00	0,00	1.120,89	
		2/2017	403,30	0,00	0,00	403,30	ISTITUTI PREVIDENZIALI CPDEL INADEL
		3/2017	1.694,50	0,00	0,00	1.694,50	RETRIBUZIONE PERSONALE DI
		5/2017	144,03	0,00	0,00	144,03	I.R.A.P. REGIONE EMILIA ROMAGNA
		79/2017	197,43	197,43	0,00	0,00	
		170/2017	2.419,29	921,75	-1.497,54	0,00	
		171/2017	10.165,13	3.872,91	-6.292,22	0,00	
		177/2017	698,44	329,21	0,00	369,23	
		365/2017	420,90	420,90	0,00	0,00	
		395/2017	530,00	530,00	0,00	0,00	
		875/2017	8.724,00	0,00	0,00	8.724,00	COMUNE DI FIORANO MODENESE
		876/2017	583,00	0,00	0,00	583,00	I.R.A.P. REGIONE EMILIA ROMAGNA
		885/2017	80,75	0,00	-80,75	0,00	I.R.A.P. REGIONE EMILIA ROMAGNA
		1173/2017	8.322,48	8.322,48	0,00	0,00	GEOM. TAMPELLONI ALESSIA
		1580/2017	2.517,01	2.517,01	0,00	0,00	
		1581/2017	599,05	599,05	0,00	0,00	
		1582/2017	213,94	213,94	0,00	0,00	
		1583/2017	803,68	803,68	0,00	0,00	
		1584/2017	199,84	199,84	0,00	0,00	
		1585/2017	71,38	71,37	-0,01	0,00	

Bilancio CONSUNTIVO ESERCIZIO 2018

Elenco Residui Passivi per anno di provenienza

Missione Programma Titolo	Descrizione	Impegni	Importo Iniziale	Pagamenti	Variazioni	Importo da Conservare	Beneficiario
01061	Servizi istituzionali, generali e di gestione- Ufficio tecnico-Spese correnti	1935/2017	1.000,00	446,78	-553,22	0,00	
		2138/2017	615,00	0,00	0,00	615,00	
		Totale 2017	40.403,15	19.446,35	-8.423,74	12.533,06	
		5/2018	23.300,00	24.022,41	722,41	0,00	CHIERICI ANDREA
		6/2018	7.720,00	7.395,32	-324,68	0,00	ISTITUTI PREVIDENZIALI CPDEL INADEL
		7/2018	2.020,00	2.083,55	63,55	0,00	I.R.A.P. REGIONE EMILIA ROMAGNA
		20/2018	1.480,00	1.305,29	-132,82	41,89	
		45/2018	25.168,00	7.612,80	-13.748,80	3.806,40	TORREGGIANI CLAUDIO
		59/2018	12.195,12	12.208,02	12,90	0,00	STUDIO S.B. DI DEL BIANCO STEFANO
		72/2018	8.233,61	0,00	-2.481,72	5.751,89	SIL ENGINEERING SRL
		112/2018	1.756,54	0,00	-1.756,54	0,00	
		113/2018	7.416,42	0,00	-7.416,42	0,00	
		114/2018	13.157,46	0,00	-7.769,11	5.388,35	CAFFARRI CLAUDIO
		148/2018	627,33	0,00	0,00	627,33	
		260/2018	1.500,00	0,00	-1.500,00	0,00	
		289/2018	300,00	29,00	-271,00	0,00	
		321/2018	943,06	943,06	0,00	0,00	DIVERSI
		373/2018	14.677,61	14.677,61	0,00	0,00	RETRIBUZIONE PERSONALE DI
		374/2018	1.509,27	1.509,27	0,00	0,00	RETRIBUZIONI PERSONALE NON DI RUOLO
		375/2018	7.147,84	7.147,84	0,00	0,00	RETRIBUZIONE PERSONALE DI
		397/2018	91,50	91,50	0,00	0,00	
		460/2018	3.531,01	3.531,01	0,00	0,00	I.N.P.D.A.P. EX CPDEL
		461/2018	557,06	557,06	0,00	0,00	I.N.P.D.A.P. EX INADEL
		462/2018	2.095,07	2.095,07	0,00	0,00	I.N.P.D.A.P. EX CPDEL
		463/2018	389,05	389,05	0,00	0,00	I.N.P.D.A.P. EX INADEL
		480/2018	747,62	747,62	0,00	0,00	I.R.A.P. REGIONE EMILIA ROMAGNA
		481/2018	1.118,36	1.118,36	0,00	0,00	I.R.A.P. REGIONE EMILIA ROMAGNA

Bilancio CONSUNTIVO ESERCIZIO 2018

Elenco Residui Passivi per anno di provenienza

Missione Programma Titolo	Descrizione	Impegni	Importo Iniziale	Pagamenti	Variazioni	Importo da Conservare	Beneficiario
01061	Servizi istituzionali, generali e di gestione- Ufficio tecnico-Spese correnti	525/2018	3.531,00	3.531,00	0,00	0,00	I.N.A.I.L.
		526/2018	2.142,00	2.142,00	0,00	0,00	I.N.A.I.L.
		527/2018	516,00	516,00	0,00	0,00	I.N.A.I.L.
		557/2018	1.595,68	1.456,11	-139,57	0,00	GEOM. TAMPELLONI ALESSIA
		575/2018	12.541,75	12.541,75	0,00	0,00	RETRIBUZIONE PERSONALE DI
		576/2018	1.646,47	1.646,47	0,00	0,00	RETRIBUZIONI PERSONALE NON DI RUOLO
		577/2018	7.146,07	7.146,07	0,00	0,00	RETRIBUZIONE PERSONALE DI
		612/2018	11.747,84	0,00	-11.747,84	0,00	NUOVOSTUDIO ARCHITETTURA E TERRITORIO
		613/2018	1.468,80	0,00	-1.468,80	0,00	BONARETTI MICHELE
		614/2018	2.875,95	0,00	0,00	2.875,95	SIL ENGINEERING SRL
		704/2018	3.018,69	3.018,69	0,00	0,00	I.N.P.D.A.P. EX CPDEL
		705/2018	475,93	475,93	0,00	0,00	I.N.P.D.A.P. EX INADEL
		706/2018	2.128,53	2.128,53	0,00	0,00	I.N.P.D.A.P. EX CPDEL
		707/2018	395,70	395,70	0,00	0,00	I.N.P.D.A.P. EX INADEL
		725/2018	759,36	759,36	0,00	0,00	I.R.A.P. REGIONE EMILIA ROMAGNA
		726/2018	935,21	935,21	0,00	0,00	I.R.A.P. REGIONE EMILIA ROMAGNA
		788/2018	13.237,70	13.237,70	0,00	0,00	RETRIBUZIONE PERSONALE DI
		789/2018	1.646,47	1.646,47	0,00	0,00	RETRIBUZIONI PERSONALE NON DI RUOLO
		790/2018	7.071,41	7.071,41	0,00	0,00	RETRIBUZIONE PERSONALE DI
		807/2018	3.062,32	3.062,32	0,00	0,00	STUDIO ALFA S.P.A.
		827/2018	10,00	9,95	-0,05	0,00	
		856/2018	3.183,28	3.183,28	0,00	0,00	I.N.P.D.A.P. EX CPDEL
		857/2018	482,89	482,89	0,00	0,00	I.N.P.D.A.P. EX INADEL
		858/2018	2.108,06	2.108,06	0,00	0,00	I.N.P.D.A.P. EX CPDEL
		859/2018	391,63	391,63	0,00	0,00	I.N.P.D.A.P. EX INADEL
		876/2018	752,87	752,87	0,00	0,00	I.R.A.P. REGIONE EMILIA ROMAGNA
		877/2018	994,03	994,03	0,00	0,00	I.R.A.P. REGIONE EMILIA ROMAGNA

Bilancio CONSUNTIVO ESERCIZIO 2018

Elenco Residui Passivi per anno di provenienza

Missione Programma Titolo	Descrizione	Impegni	Importo Iniziale	Pagamenti	Variazioni	Importo da Conservare	Beneficiario
01061	Servizi istituzionali, generali e di gestione- Ufficio tecnico-Spese correnti	909/2018	36,00	36,00	0,00	0,00	RETRIBUZIONE PERSONALE DI RUOLO
		911/2018	1.919,69	1.919,69	0,00	0,00	IMS INGEGNERI MELOTTI E SIMONETTI
		944/2018	13.088,55	13.088,55	0,00	0,00	RETRIBUZIONE PERSONALE DI
		945/2018	1.646,47	1.646,47	0,00	0,00	RETRIBUZIONI PERSONALE NON DI RUOLO
		946/2018	7.102,53	7.102,53	0,00	0,00	RETRIBUZIONE PERSONALE DI
		1005/2018	3.151,53	3.151,53	0,00	0,00	I.N.P.D.A.P. EX CPDEL
		1006/2018	482,89	482,89	0,00	0,00	I.N.P.D.A.P. EX INADEL
		1007/2018	2.115,63	2.115,63	0,00	0,00	I.N.P.D.A.P. EX CPDEL
		1008/2018	393,18	393,18	0,00	0,00	I.N.P.D.A.P. EX INADEL
		1025/2018	755,58	755,58	0,00	0,00	I.R.A.P. REGIONE EMILIA ROMAGNA
		1026/2018	981,07	981,07	0,00	0,00	I.R.A.P. REGIONE EMILIA ROMAGNA
		1106/2018	2.089,75	2.089,75	0,00	0,00	RETRIBUZIONI PERSONALE NON DI RUOLO
		1107/2018	13.100,88	13.100,88	0,00	0,00	RETRIBUZIONE PERSONALE DI
		1108/2018	1.646,47	1.646,47	0,00	0,00	RETRIBUZIONI PERSONALE NON DI RUOLO
		1109/2018	7.099,01	7.099,01	0,00	0,00	RETRIBUZIONE PERSONALE DI
		1191/2018	3.150,40	3.150,40	0,00	0,00	I.N.P.D.A.P. EX CPDEL
		1192/2018	482,89	482,89	0,00	0,00	I.N.P.D.A.P. EX INADEL
		1193/2018	541,54	541,54	0,00	0,00	I.N.P.D.A.P. EX CPDEL
		1194/2018	101,17	101,17	0,00	0,00	I.N.P.D.A.P. EX INADEL
		1195/2018	2.115,93	2.115,93	0,00	0,00	I.N.P.D.A.P. EX CPDEL
		1196/2018	393,18	393,18	0,00	0,00	I.N.P.D.A.P. EX INADEL
		1210/2018	755,27	755,27	0,00	0,00	I.R.A.P. REGIONE EMILIA ROMAGNA
		1211/2018	181,15	181,15	0,00	0,00	I.R.A.P. REGIONE EMILIA ROMAGNA
		1212/2018	982,43	982,43	0,00	0,00	I.R.A.P. REGIONE EMILIA ROMAGNA
1269/2018	18,30	18,30	0,00	0,00	CENTRO STAMPA RED DI GOVI STEFANO & C. S		
1330/2018	1.784,35	1.784,35	0,00	0,00	RETRIBUZIONI PERSONALE NON DI RUOLO		

Bilancio CONSUNTIVO ESERCIZIO 2018

Elenco Residui Passivi per anno di provenienza

Missione Programma Titolo	Descrizione	Impegni	Importo Iniziale	Pagamenti	Variazioni	Importo da Conservare	Beneficiario
01061	Servizi istituzionali, generali e di gestione- Ufficio tecnico-Spese correnti	1331/2018	15.192,08	15.192,08	0,00	0,00	RETRIBUZIONE PERSONALE DI RUOLO
		1332/2018	1.922,71	1.922,71	0,00	0,00	RETRIBUZIONI PERSONALE NON DI RUOLO
		1333/2018	8.202,37	8.202,37	0,00	0,00	RETRIBUZIONE PERSONALE DI
		1384/2018	3.665,35	3.665,35	0,00	0,00	I.N.P.D.A.P. EX CPDEL
		1385/2018	569,25	569,25	0,00	0,00	I.N.P.D.A.P. EX INADEL
		1386/2018	462,42	462,42	0,00	0,00	I.N.P.D.A.P. EX CPDEL
		1387/2018	86,57	86,57	0,00	0,00	I.N.P.D.A.P. EX INADEL
		1388/2018	2.453,50	2.453,50	0,00	0,00	I.N.P.D.A.P. EX CPDEL
		1389/2018	456,13	456,13	0,00	0,00	I.N.P.D.A.P. EX INADEL
		1407/2018	876,22	876,22	0,00	0,00	I.R.A.P. REGIONE EMILIA ROMAGNA
		1408/2018	154,68	154,68	0,00	0,00	I.R.A.P. REGIONE EMILIA ROMAGNA
		1409/2018	1.141,44	1.141,44	0,00	0,00	I.R.A.P. REGIONE EMILIA ROMAGNA
		1458/2018	785,71	0,00	0,00	785,71	CARROZZERIA NUOVA AURORA DI LINARI GINO
		1463/2018	2.073,03	0,00	-669,62	1.403,41	CAFFARRI CLAUDIO
		1486/2018	1.707,23	1.707,23	0,00	0,00	RETRIBUZIONI PERSONALE NON DI RUOLO
		1487/2018	13.550,45	13.550,45	0,00	0,00	RETRIBUZIONE PERSONALE DI
		1488/2018	1.707,23	1.707,23	0,00	0,00	RETRIBUZIONI PERSONALE NON DI RUOLO
		1489/2018	7.339,90	7.339,90	0,00	0,00	RETRIBUZIONE PERSONALE DI
		1565/2018	3.258,64	3.258,64	0,00	0,00	I.N.P.D.A.P. EX CPDEL
		1566/2018	501,04	501,04	0,00	0,00	I.N.P.D.A.P. EX INADEL
		1567/2018	442,43	442,43	0,00	0,00	I.N.P.D.A.P. EX CPDEL
		1568/2018	82,73	82,73	0,00	0,00	I.N.P.D.A.P. EX INADEL
		1569/2018	2.187,71	2.187,71	0,00	0,00	I.N.P.D.A.P. EX CPDEL
		1570/2018	406,60	406,60	0,00	0,00	I.N.P.D.A.P. EX INADEL
1585/2018	781,29	781,29	0,00	0,00	I.R.A.P. REGIONE EMILIA ROMAGNA		
1586/2018	147,99	147,99	0,00	0,00	I.R.A.P. REGIONE EMILIA ROMAGNA		

Bilancio CONSUNTIVO ESERCIZIO 2018

Elenco Residui Passivi per anno di provenienza

Missione Programma Titolo	Descrizione	Impegni	Importo Iniziale	Pagamenti	Variazioni	Importo da Conservare	Beneficiario
01061	Servizi istituzionali, generali e di gestione- Ufficio tecnico-Spese correnti	1587/2018	1.015,77	1.015,77	0,00	0,00	I.R.A.P. REGIONE EMILIA ROMAGNA
		1636/2018	1.707,23	1.707,23	0,00	0,00	RETRIBUZIONI PERSONALE NON DI RUOLO
		1637/2018	13.550,45	13.550,45	0,00	0,00	RETRIBUZIONE PERSONALE DI
		1638/2018	1.707,23	1.707,23	0,00	0,00	RETRIBUZIONI PERSONALE NON DI RUOLO
		1639/2018	7.339,90	7.339,90	0,00	0,00	RETRIBUZIONE PERSONALE DI
		1713/2018	3.258,64	3.258,64	0,00	0,00	I.N.P.D.A.P. EX CPDEL
		1714/2018	501,04	501,04	0,00	0,00	I.N.P.D.A.P. EX INADEL
		1715/2018	442,43	442,43	0,00	0,00	I.N.P.D.A.P. EX CPDEL
		1716/2018	82,73	82,73	0,00	0,00	I.N.P.D.A.P. EX INADEL
		1717/2018	2.187,71	2.187,71	0,00	0,00	I.N.P.D.A.P. EX CPDEL
		1718/2018	406,60	406,60	0,00	0,00	I.N.P.D.A.P. EX INADEL
		1732/2018	781,29	781,29	0,00	0,00	I.R.A.P. REGIONE EMILIA ROMAGNA
		1733/2018	147,99	147,99	0,00	0,00	I.R.A.P. REGIONE EMILIA ROMAGNA
		1734/2018	1.015,77	1.015,77	0,00	0,00	I.R.A.P. REGIONE EMILIA ROMAGNA
		1811/2018	1.707,23	1.707,23	0,00	0,00	RETRIBUZIONI PERSONALE NON DI RUOLO
		1812/2018	13.549,88	13.549,88	0,00	0,00	RETRIBUZIONE PERSONALE DI
		1813/2018	1.707,23	1.707,23	0,00	0,00	RETRIBUZIONI PERSONALE NON DI RUOLO
		1814/2018	7.339,90	7.339,90	0,00	0,00	RETRIBUZIONE PERSONALE DI
		1877/2018	3.258,69	3.258,69	0,00	0,00	I.N.P.D.A.P. EX CPDEL
		1878/2018	501,04	501,04	0,00	0,00	I.N.P.D.A.P. EX INADEL
		1879/2018	442,43	442,43	0,00	0,00	I.N.P.D.A.P. EX CPDEL
		1880/2018	82,73	82,73	0,00	0,00	I.N.P.D.A.P. EX INADEL
		1881/2018	2.187,71	2.187,71	0,00	0,00	I.N.P.D.A.P. EX CPDEL
		1882/2018	406,60	406,60	0,00	0,00	I.N.P.D.A.P. EX INADEL
		1896/2018	781,29	781,29	0,00	0,00	I.R.A.P. REGIONE EMILIA ROMAGNA
		1897/2018	147,99	147,99	0,00	0,00	I.R.A.P. REGIONE EMILIA ROMAGNA

Bilancio CONSUNTIVO ESERCIZIO 2018

Elenco Residui Passivi per anno di provenienza

Missione Programma Titolo	Descrizione	Impegni	Importo Iniziale	Pagamenti	Variazioni	Importo da Conservare	Beneficiario
01061	Servizi istituzionali, generali e di gestione- Ufficio tecnico-Spese correnti	1898/2018	1.015,73	1.015,73	0,00	0,00	I.R.A.P. REGIONE EMILIA ROMAGNA
		1928/2018	305,00	305,00	0,00	0,00	KALIMERA SRL
		1951/2018	420,00	114,56	-232,36	73,08	
		1972/2018	2.637,04	2.637,04	0,00	0,00	RETRIBUZIONI PERSONALE NON DI RUOLO
		1973/2018	14.926,51	14.926,51	0,00	0,00	RETRIBUZIONE PERSONALE DI
		1974/2018	1.707,23	1.707,23	0,00	0,00	RETRIBUZIONI PERSONALE NON DI RUOLO
		1975/2018	7.437,24	7.437,24	0,00	0,00	RETRIBUZIONE PERSONALE DI
		2010/2018	1.281,00	0,00	0,00	1.281,00	UVA CORRADO DANIELE STUDIO TECNICO
		2052/2018	3.595,31	3.595,31	0,00	0,00	I.N.P.D.A.P. EX CPDEL
		2053/2018	569,93	569,93	0,00	0,00	I.N.P.D.A.P. EX INADEL
		2054/2018	683,38	683,38	0,00	0,00	I.N.P.D.A.P. EX CPDEL
		2055/2018	127,74	127,74	0,00	0,00	I.N.P.D.A.P. EX INADEL
		2056/2018	2.211,35	2.211,35	0,00	0,00	I.N.P.D.A.P. EX CPDEL
		2057/2018	411,45	411,45	0,00	0,00	I.N.P.D.A.P. EX INADEL
		2070/2018	789,74	789,74	0,00	0,00	I.R.A.P. REGIONE EMILIA ROMAGNA
		2071/2018	228,59	228,59	0,00	0,00	I.R.A.P. REGIONE EMILIA ROMAGNA
		2072/2018	1.135,64	1.135,64	0,00	0,00	I.R.A.P. REGIONE EMILIA ROMAGNA
		2139/2018	3.566,86	3.566,86	0,00	0,00	RETRIBUZIONI PERSONALE NON DI RUOLO
		2140/2018	13.549,50	13.549,50	0,00	0,00	RETRIBUZIONE PERSONALE DI
		2141/2018	1.707,23	1.707,23	0,00	0,00	RETRIBUZIONI PERSONALE NON DI RUOLO
		2142/2018	6.701,83	6.701,83	0,00	0,00	RETRIBUZIONE PERSONALE DI
		2179/2018	250,00	250,00	0,00	0,00	
		2209/2018	2.671,80	0,00	0,00	2.671,80	888 SOFTWARE PRODUCTS SRL
		2219/2018	1.327,60	0,00	0,00	1.327,60	
2249/2018	700,00	0,00	0,00	700,00			
2281/2018	603,90	0,00	0,00	603,90			

Bilancio CONSUNTIVO ESERCIZIO 2018

Elenco Residui Passivi per anno di provenienza

Missione Programma Titolo	Descrizione	Impegni	Importo Iniziale	Pagamenti	Variazioni	Importo da Conservare	Beneficiario
01061	Servizi istituzionali, generali e di gestione- Ufficio tecnico-Spese correnti	2294/2018	259,86	0,00	0,00	259,86	LB GOMME DI BEGHI LUIGI
		2297/2018	453,84	0,00	-7,04	446,80	AUTO 90 S.R.L.
		2321/2018	380,00	0,00	0,00	380,00	
		2344/2018	11.964,00	0,00	-11.964,00	0,00	
		2345/2018	2.856,00	0,00	-2.856,00	0,00	
		2346/2018	1.020,00	0,00	-1.020,00	0,00	
		2379/2018	3.258,80	3.258,80	0,00	0,00	I.N.P.D.A.P. EX CPDEL
		2380/2018	501,03	501,03	0,00	0,00	I.N.P.D.A.P. EX INADEL
		2381/2018	924,34	924,34	0,00	0,00	I.N.P.D.A.P. EX CPDEL
		2382/2018	172,75	172,75	0,00	0,00	I.N.P.D.A.P. EX INADEL
		2383/2018	2.032,83	2.032,83	0,00	0,00	I.N.P.D.A.P. EX CPDEL
		2384/2018	411,45	411,45	0,00	0,00	I.N.P.D.A.P. EX INADEL
		2395/2018	726,00	726,00	0,00	0,00	I.R.A.P. REGIONE EMILIA ROMAGNA
		2396/2018	309,19	309,19	0,00	0,00	I.R.A.P. REGIONE EMILIA ROMAGNA
		2397/2018	1.015,62	1.015,62	0,00	0,00	I.R.A.P. REGIONE EMILIA ROMAGNA
		2439/2018	5.097,37	5.097,37	0,00	0,00	RETRIBUZIONI PERSONALE NON DI RUOLO
		2440/2018	25.634,14	25.634,14	0,00	0,00	RETRIBUZIONE PERSONALE DI
		2441/2018	3.356,91	3.356,91	0,00	0,00	RETRIBUZIONI PERSONALE NON DI RUOLO
		2442/2018	13.331,18	13.331,18	0,00	0,00	RETRIBUZIONE PERSONALE DI
		2482/2018	6.164,70	6.164,70	0,00	0,00	I.N.P.D.A.P. EX CPDEL
		2483/2018	937,40	937,40	0,00	0,00	I.N.P.D.A.P. EX INADEL
		2484/2018	1.321,18	1.321,18	0,00	0,00	I.N.P.D.A.P. EX CPDEL
		2485/2018	248,96	248,96	0,00	0,00	I.N.P.D.A.P. EX INADEL
		2486/2018	4.034,62	4.034,62	0,00	0,00	I.N.P.D.A.P. EX CPDEL
		2487/2018	818,98	818,98	0,00	0,00	I.N.P.D.A.P. EX INADEL
		2500/2018	1.440,89	1.440,89	0,00	0,00	I.R.A.P. REGIONE EMILIA ROMAGNA
2501/2018	441,94	441,94	0,00	0,00	I.R.A.P. REGIONE EMILIA ROMAGNA		

Bilancio CONSUNTIVO ESERCIZIO 2018

Elenco Residui Passivi per anno di provenienza

Missione Programma Titolo	Descrizione	Impegni	Importo Iniziale	Pagamenti	Variazioni	Importo da Conservare	Beneficiario
01061	Servizi istituzionali, generali e di gestione- Ufficio tecnico-Spese correnti	2502/2018	1.909,55	1.909,55	0,00	0,00	I.R.A.P. REGIONE EMILIA ROMAGNA
		Totale 2018	587.660,74	494.528,26	-64.707,51	28.424,97	
		Totale Codice 01061	632.244,10	513.974,61	-75.069,67	43.199,82	
01062	Servizi istituzionali, generali e di gestione- Ufficio tecnico-Spese in conto capitale	1556/2016	5.427,93	0,00	0,00	5.427,93	STUDIO ASSOCIATO ING MARZIO MONTI E I
		Totale 2016	5.427,93	0,00	0,00	5.427,93	
		569/2017	2.500,00	2.400,00	-100,00	0,00	CAPRINO GIUSEPPE
		1602/2017	1.230,74	1.230,74	0,00	0,00	STUDIO INGEGNERI ASSOC.DALLARI - FREGNI
		2129/2017	5.888,74	0,00	0,00	5.888,74	
		2135/2017	36.367,45	0,00	0,00	36.367,45	
		Totale 2017	45.986,93	3.630,74	-100,00	42.256,19	
		146/2018	15.228,55	9.137,12	-6.091,43	0,00	CREMASCHI PATRIZIA
		147/2018	5.177,29	0,00	-3.187,81	1.989,48	
		633/2018	950,00	0,00	-950,00	0,00	BELTRAMI GIUSEPPE
		634/2018	670,00	0,00	-670,00	0,00	CREMASCHI PATRIZIA
		635/2018	730,00	0,00	-730,00	0,00	STUDIO ATLANTE SERVIZI TOPOGRAFIA
		636/2018	1.268,80	0,00	-1.268,80	0,00	STUDIO TECNICO DI INGEGNERIA TARCHETTI T
		637/2018	3.781,05	0,00	-0,01	3.781,04	STUDIO ASSOCIATO ING MARZIO MONTI E I
		638/2018	3.640,17	0,00	-3.640,17	0,00	TERMOPROGETTI SNC DI MUSSINI GIULIO CES
		639/2018	1.740,96	0,00	0,00	1.740,96	TERMOPROGETTI SNC DI MUSSINI GIULIO CES
		1129/2018	6.635,67	6.635,67	0,00	0,00	GEODES S.R.L.
		1287/2018	1.207,80	1.207,80	0,00	0,00	ICAR SRL
		1462/2018	20.427,68	0,00	-8.171,07	12.256,61	STUDIO ASSOCIATO ING MARZIO MONTI E I
		1675/2018	16.927,50	17.604,60	677,10	0,00	STUDIO ALFA S.P.A.
		1794/2018	4.611,60	3.202,50	0,00	1.409,10	UVA CORRADO DANIELE STUDIO TECNICO

Bilancio CONSUNTIVO ESERCIZIO 2018

Elenco Residui Passivi per anno di provenienza

Missione Programma Titolo	Descrizione	Impegni	Importo Iniziale	Pagamenti	Variazioni	Importo da Conservare	Beneficiario
01062	Servizi istituzionali, generali e di gestione- Ufficio tecnico-Spese in conto capitale	1834/2018	4.973,70	0,00	-4.973,70	0,00	IMS INGEGNERI MELOTTI E SIMONETTI
		2161/2018	2.944,25	0,00	-2.944,25	0,00	ING. GIORDANI LORENZO
		2169/2018	5.622,36	0,00	0,00	5.622,36	GEODES S.R.L.
		2261/2018	4.902,94	0,00	-4.902,94	0,00	GEOLOG
		2298/2018	2.562,00	0,00	-2.562,00	0,00	TERMOPROGETTI SNC DI MUSSINI GIULIO CES
		2326/2018	1.903,20	0,00	-1.903,20	0,00	PILATI MASSIMO
		2333/2018	5.328,96	0,00	-5.328,96	0,00	
		Totale 2018	111.234,48	37.787,69	-46.647,24	26.799,55	
		Totale Codice 01062	162.649,34	41.418,43	-46.747,24	74.483,67	
01071	Servizi istituzionali, generali e di gestione- Elezioni e consultazioni popolari - Anagrafe e stato civile-Spese correnti	295/2017	578,10	465,05	-113,05	0,00	
		866/2017	26,77	0,00	-26,77	0,00	
		1880/2017	305,00	305,00	0,00	0,00	CERFORM ASSOCIAZ. FORMAZ. PROFESS.LE
		2143/2017	57,56	57,56	0,00	0,00	COMUNE DI SCANDIANO
		Totale 2017	967,43	827,61	-139,82	0,00	
		97/2018	191,25	191,25	0,00	0,00	
		98/2018	2.250,00	2.250,00	0,00	0,00	
		255/2018	26.805,20	31.822,95	5.017,75	0,00	
		320/2018	336,00	336,00	0,00	0,00	DIVERSI
		339/2018	560,00	560,00	0,00	0,00	
		340/2018	122,00	122,00	0,00	0,00	CERFORM ASSOCIAZ. FORMAZ. PROFESS.LE
		376/2018	1.646,47	1.646,47	0,00	0,00	RETRIBUZIONE PERSONALE DI
		377/2018	8.969,52	8.969,52	0,00	0,00	RETRIBUZIONE PERSONALE DI
		393/2018	33.580,00	37.525,65	4.852,31	906,66	
430/2018	1.645,00	162,58	-1.482,42	0,00			

Bilancio CONSUNTIVO ESERCIZIO 2018

Elenco Residui Passivi per anno di provenienza

Missione Programma Titolo	Descrizione	Impegni	Importo Iniziale	Pagamenti	Variazioni	Importo da Conservare	Beneficiario
01071	Servizi istituzionali, generali e di gestione- Elezioni e consultazioni popolari - Anagrafe e stato civile-Spese correnti	464/2018	2.150,52	2.150,52	0,00	0,00	I.N.P.D.A.P. EX CPDEL
		465/2018	311,08	311,08	0,00	0,00	I.N.P.D.A.P. EX INADEL
		466/2018	426,67	426,67	0,00	0,00	I.N.P.D.A.P. EX CPDEL
		467/2018	79,71	79,71	0,00	0,00	I.N.P.D.A.P. EX INADEL
		482/2018	142,73	142,73	0,00	0,00	I.R.A.P. REGIONE EMILIA ROMAGNA
		483/2018	628,82	628,82	0,00	0,00	I.R.A.P. REGIONE EMILIA ROMAGNA
		528/2018	553,00	553,00	0,00	0,00	I.N.A.I.L.
		529/2018	103,00	103,00	0,00	0,00	I.N.A.I.L.
		578/2018	1.644,71	1.644,71	0,00	0,00	RETRIBUZIONE PERSONALE DI
		579/2018	8.941,78	8.941,78	0,00	0,00	RETRIBUZIONE PERSONALE DI
		708/2018	2.143,71	2.143,71	0,00	0,00	I.N.P.D.A.P. EX CPDEL
		709/2018	310,26	310,26	0,00	0,00	I.N.P.D.A.P. EX INADEL
		710/2018	426,84	426,84	0,00	0,00	I.N.P.D.A.P. EX CPDEL
		711/2018	79,71	79,71	0,00	0,00	I.N.P.D.A.P. EX INADEL
		727/2018	142,58	142,58	0,00	0,00	I.R.A.P. REGIONE EMILIA ROMAGNA
		728/2018	626,41	626,41	0,00	0,00	I.R.A.P. REGIONE EMILIA ROMAGNA
		791/2018	1.646,47	1.646,47	0,00	0,00	RETRIBUZIONE PERSONALE DI
		792/2018	8.806,83	8.806,83	0,00	0,00	RETRIBUZIONE PERSONALE DI
		860/2018	2.111,59	2.111,59	0,00	0,00	I.N.P.D.A.P. EX CPDEL
		861/2018	310,26	310,26	0,00	0,00	I.N.P.D.A.P. EX INADEL
		862/2018	426,67	426,67	0,00	0,00	I.N.P.D.A.P. EX CPDEL
		863/2018	79,71	79,71	0,00	0,00	I.N.P.D.A.P. EX INADEL
		878/2018	142,72	142,72	0,00	0,00	I.R.A.P. REGIONE EMILIA ROMAGNA
		879/2018	614,94	614,94	0,00	0,00	I.R.A.P. REGIONE EMILIA ROMAGNA
		947/2018	2.172,72	2.172,72	0,00	0,00	RETRIBUZIONE PERSONALE DI
		948/2018	8.858,24	8.858,24	0,00	0,00	RETRIBUZIONE PERSONALE DI

Bilancio CONSUNTIVO ESERCIZIO 2018

Elenco Residui Passivi per anno di provenienza

Missione Programma Titolo	Descrizione	Impegni	Importo Iniziale	Pagamenti	Variazioni	Importo da Conservare	Beneficiario
01071	Servizi istituzionali, generali e di gestione- Elezioni e consultazioni popolari - Anagrafe e stato civile-Spese correnti	968/2018	2.700,00	2.145,00	-555,00	0,00	
		969/2018	229,50	182,33	-47,17	0,00	
		970/2018	183,00	183,00	0,00	0,00	
		1009/2018	2.123,82	2.123,82	0,00	0,00	I.N.P.D.A.P. EX CPDEL
		1010/2018	310,26	310,26	0,00	0,00	I.N.P.D.A.P. EX INADEL
		1011/2018	563,13	563,13	0,00	0,00	I.N.P.D.A.P. EX CPDEL
		1012/2018	105,91	105,91	0,00	0,00	I.N.P.D.A.P. EX INADEL
		1027/2018	188,36	188,36	0,00	0,00	I.R.A.P. REGIONE EMILIA ROMAGNA
		1028/2018	619,31	619,31	0,00	0,00	I.R.A.P. REGIONE EMILIA ROMAGNA
		1110/2018	8.790,82	8.790,82	0,00	0,00	RETRIBUZIONE PERSONALE DI
		1197/2018	2.107,78	2.107,78	0,00	0,00	I.N.P.D.A.P. EX CPDEL
		1198/2018	308,32	308,32	0,00	0,00	I.N.P.D.A.P. EX INADEL
		1213/2018	619,31	619,31	0,00	0,00	I.R.A.P. REGIONE EMILIA ROMAGNA
		1249/2018	239,12	239,12	0,00	0,00	GRAFICHE E. GASPARI S.R.L.
		1306/2018	3.600,00	3.600,00	0,00	0,00	
		1307/2018	306,00	306,00	0,00	0,00	
		1308/2018	305,00	305,00	0,00	0,00	
		1334/2018	178,18	178,18	0,00	0,00	RETRIBUZIONE PERSONALE DI
		1335/2018	10.243,83	10.243,83	0,00	0,00	RETRIBUZIONE PERSONALE DI
		1390/2018	2.459,92	2.459,92	0,00	0,00	I.N.P.D.A.P. EX CPDEL
		1391/2018	362,56	362,56	0,00	0,00	I.N.P.D.A.P. EX INADEL
		1392/2018	47,62	47,62	0,00	0,00	I.N.P.D.A.P. EX CPDEL
		1393/2018	9,14	9,14	0,00	0,00	I.N.P.D.A.P. EX INADEL
		1410/2018	15,93	15,93	0,00	0,00	I.R.A.P. REGIONE EMILIA ROMAGNA
		1411/2018	720,31	720,31	0,00	0,00	I.R.A.P. REGIONE EMILIA ROMAGNA
		1445/2018	500,00	0,00	-500,00	0,00	

Bilancio CONSUNTIVO ESERCIZIO 2018

Elenco Residui Passivi per anno di provenienza

Missione Programma Titolo	Descrizione	Impegni	Importo Iniziale	Pagamenti	Variazioni	Importo da Conservare	Beneficiario
01071	Servizi istituzionali, generali e di gestione- Elezioni e consultazioni popolari - Anagrafe e stato civile-Spese correnti	1490/2018	10.457,12	10.457,12	0,00	0,00	RETRIBUZIONE PERSONALE DI RUOLO
		1571/2018	2.504,95	2.504,95	0,00	0,00	I.N.P.D.A.P. EX CPDEL
		1572/2018	351,92	351,92	0,00	0,00	I.N.P.D.A.P. EX INADEL
		1588/2018	755,88	755,88	0,00	0,00	I.R.A.P. REGIONE EMILIA ROMAGNA
		1640/2018	6.782,38	6.782,38	0,00	0,00	RETRIBUZIONE PERSONALE DI
		1719/2018	1.630,37	1.630,37	0,00	0,00	I.N.P.D.A.P. EX CPDEL
		1720/2018	264,59	264,59	0,00	0,00	I.N.P.D.A.P. EX INADEL
		1735/2018	443,52	443,52	0,00	0,00	I.R.A.P. REGIONE EMILIA ROMAGNA
		1815/2018	6.782,38	6.782,38	0,00	0,00	RETRIBUZIONE PERSONALE DI
		1883/2018	1.630,37	1.630,37	0,00	0,00	I.N.P.D.A.P. EX CPDEL
		1884/2018	264,59	264,59	0,00	0,00	I.N.P.D.A.P. EX INADEL
		1899/2018	443,52	443,52	0,00	0,00	I.R.A.P. REGIONE EMILIA ROMAGNA
		1935/2018	714,92	89,06	0,00	625,86	ICAR SRL
		1936/2018	278,16	0,00	0,00	278,16	GRAFICHE E. GASPARI S.R.L.
		1944/2018	1.200,00	1.200,00	0,00	0,00	MARTINO LUIGI
		1945/2018	102,00	102,00	0,00	0,00	I.R.A.P. REGIONE EMILIA ROMAGNA
		1946/2018	305,00	305,00	0,00	0,00	MARTINO LUIGI
		1976/2018	6.782,38	6.782,38	0,00	0,00	RETRIBUZIONE PERSONALE DI
		2058/2018	1.630,37	1.630,37	0,00	0,00	I.N.P.D.A.P. EX CPDEL
		2059/2018	264,59	264,59	0,00	0,00	I.N.P.D.A.P. EX INADEL
		2073/2018	443,52	443,52	0,00	0,00	I.R.A.P. REGIONE EMILIA ROMAGNA
		2143/2018	6.782,38	6.782,38	0,00	0,00	RETRIBUZIONE PERSONALE DI
		2210/2018	792,02	0,00	0,00	792,02	ICAR SRL
		2263/2018	6.803,69	0,00	0,00	6.803,69	
		2264/2018	578,31	0,00	0,00	578,31	I.R.A.P. REGIONE EMILIA ROMAGNA
		2265/2018	467,12	0,00	0,00	467,12	RETRIBUZIONE PERSONALE DI

Bilancio CONSUNTIVO ESERCIZIO 2018

Elenco Residui Passivi per anno di provenienza

Missione Programma Titolo	Descrizione	Impegni	Importo Iniziale	Pagamenti	Variazioni	Importo da Conservare	Beneficiario
01071	Servizi istituzionali, generali e di gestione- Elezioni e consultazioni popolari - Anagrafe e stato civile-Spese correnti	2266/2018	111,17	0,00	0,00	111,17	I.N.P.D.A.P. EX CPDEL
		2268/2018	39,71	0,00	0,00	39,71	I.R.A.P. REGIONE EMILIA ROMAGNA
		2283/2018	183,00	0,00	0,00	183,00	CERFORM ASSOCIAZ. FORMAZ. PROFESS.LE
		2385/2018	1.630,37	1.630,37	0,00	0,00	I.N.P.D.A.P. EX CPDEL
		2386/2018	264,59	264,59	0,00	0,00	I.N.P.D.A.P. EX INADEL
		2398/2018	443,53	443,53	0,00	0,00	I.R.A.P. REGIONE EMILIA ROMAGNA
		2443/2018	13.575,61	13.575,61	0,00	0,00	RETRIBUZIONE PERSONALE DI
		2488/2018	3.263,46	3.263,46	0,00	0,00	I.N.P.D.A.P. EX CPDEL
		2489/2018	530,02	530,02	0,00	0,00	I.N.P.D.A.P. EX INADEL
		2503/2018	882,66	882,66	0,00	0,00	I.R.A.P. REGIONE EMILIA ROMAGNA
		Totale 2018	238.204,42	234.704,19	7.285,47	10.785,70	
		Totale Codice 01071	239.171,85	235.531,80	7.145,65	10.785,70	
01101	Servizi istituzionali, generali e di gestione- Risorse umane-Spese correnti	124/2016	0,02	0,00	-0,02	0,00	
		146/2016	707,55	0,00	-707,55	0,00	DIVERSI
		Totale 2016	707,57	0,00	-707,57	0,00	
		1/2017	6.532,08	2.822,22	0,00	3.709,86	I.N.P.D.A.P. EX CPDEL
		127/2017	5.263,17	2.872,76	-2.390,41	0,00	DIVERSI
		478/2017	2.005,02	2.004,83	0,00	0,19	
		479/2017	439,15	439,15	0,00	0,00	
		480/2017	158,47	144,47	0,00	14,00	
		994/2017	12.444,80	0,00	-12.444,80	0,00	COM METODI S.P.A.
		2159/2017	39,00	0,00	0,00	39,00	
		Totale 2017	26.881,69	8.283,43	-14.835,21	3.763,05	
		57/2018	22.577,02	12.444,79	0,00	10.132,23	COM METODI S.P.A.
		105/2018	5.000,00	7.828,32	2.828,32	0,00	

Bilancio CONSUNTIVO ESERCIZIO 2018

Elenco Residui Passivi per anno di provenienza

Missione Programma Titolo	Descrizione	Impegni	Importo Iniziale	Pagamenti	Variazioni	Importo da Conservare	Beneficiario
01101	Servizi istituzionali, generali e di gestione- Risorse umane-Spese correnti	115/2018	22.362,49	18.617,30	0,00	3.745,19	
		116/2018	5.500,00	4.637,68	0,00	862,32	
		117/2018	23.000,00	19.486,00	0,00	3.514,00	
		118/2018	69.391,31	69.391,31	0,00	0,00	
		149/2018	2.000,00	1.656,32	0,00	343,68	
		150/2018	7.145,18	4.006,21	0,00	3.138,97	
		189/2018	1.500,00	728,13	-753,83	18,04	
		360/2018	270,85	270,85	0,00	0,00	RETRIBUZIONI PERSONALE NON DI RUOLO
		361/2018	8.206,62	8.206,62	0,00	0,00	RETRIBUZIONE PERSONALE DI
		378/2018	187,92	187,92	0,00	0,00	RETRIBUZIONI PERSONALE NON DI RUOLO
		379/2018	1.530,32	1.530,32	0,00	0,00	RETRIBUZIONE PERSONALE DI
		380/2018	142,57	142,57	0,00	0,00	RETRIBUZIONI PERSONALE NON DI RUOLO
		381/2018	8.679,25	8.679,25	0,00	0,00	RETRIBUZIONE PERSONALE DI
		405/2018	2.200,00	271,00	-1.929,00	0,00	
		436/2018	1.961,63	1.961,63	0,00	0,00	I.N.P.D.A.P. EX CPDEL
		437/2018	256,29	256,29	0,00	0,00	I.N.P.D.A.P. EX INADEL
		438/2018	70,18	70,18	0,00	0,00	I.N.P.D.A.P. EX CPDEL
		439/2018	13,14	13,14	0,00	0,00	I.N.P.D.A.P. EX INADEL
		468/2018	2.140,38	2.140,38	0,00	0,00	I.N.P.D.A.P. EX CPDEL
		469/2018	113,88	113,88	0,00	0,00	I.N.P.D.A.P. EX INADEL
		474/2018	700,58	700,58	0,00	0,00	I.R.A.P. REGIONE EMILIA ROMAGNA
		484/2018	455,78	455,78	0,00	0,00	I.R.A.P. REGIONE EMILIA ROMAGNA
		514/2018	110,00	110,00	0,00	0,00	I.N.A.I.L.
		563/2018	8.206,62	8.206,62	0,00	0,00	RETRIBUZIONE PERSONALE DI
580/2018	377,94	377,94	0,00	0,00	RETRIBUZIONE PERSONALE DI		
581/2018	187,92	187,92	0,00	0,00	RETRIBUZIONI PERSONALE NON DI RUOLO		

Bilancio CONSUNTIVO ESERCIZIO 2018

Elenco Residui Passivi per anno di provenienza

Missione Programma Titolo	Descrizione	Impegni	Importo Iniziale	Pagamenti	Variazioni	Importo da Conservare	Beneficiario
01101	Servizi istituzionali, generali e di gestione- Risorse umane-Spese correnti	582/2018	1.530,32	1.530,32	0,00	0,00	RETRIBUZIONE PERSONALE DI RUOLO
		583/2018	263,65	263,65	0,00	0,00	RETRIBUZIONI PERSONALE NON DI RUOLO
		584/2018	8.556,98	8.556,98	0,00	0,00	RETRIBUZIONE PERSONALE DI
		610/2018	1.468,00	1.468,00	0,00	0,00	
		611/2018	8.000,00	8.000,00	0,00	0,00	
		615/2018	11.837,13	0,00	0,00	11.837,13	
		616/2018	4.153,22	4.153,22	0,00	0,00	
		617/2018	8.822,82	0,00	0,00	8.822,82	COM METODI S.P.A.
		628/2018	680,00	680,00	0,00	0,00	
		640/2018	2.078,31	0,00	0,00	2.078,31	
		672/2018	1.952,16	1.639,44	0,00	312,72	
		673/2018	661,11	529,10	0,00	132,01	
		682/2018	1.961,63	1.961,63	0,00	0,00	I.N.P.D.A.P. EX CPDEL
		683/2018	256,29	256,29	0,00	0,00	I.N.P.D.A.P. EX INADEL
		712/2018	2.194,33	2.194,33	0,00	0,00	I.N.P.D.A.P. EX CPDEL
		713/2018	116,84	116,84	0,00	0,00	I.N.P.D.A.P. EX INADEL
		714/2018	89,96	89,96	0,00	0,00	I.N.P.D.A.P. EX CPDEL
		719/2018	700,58	700,58	0,00	0,00	I.R.A.P. REGIONE EMILIA ROMAGNA
		729/2018	17,65	17,65	0,00	0,00	I.R.A.P. REGIONE EMILIA ROMAGNA
		730/2018	452,99	452,99	0,00	0,00	I.R.A.P. REGIONE EMILIA ROMAGNA
		760/2018	2.005,20	1.968,28	0,00	36,92	
		776/2018	8.206,62	8.206,62	0,00	0,00	RETRIBUZIONE PERSONALE DI
		793/2018	187,92	187,92	0,00	0,00	RETRIBUZIONI PERSONALE NON DI RUOLO
		794/2018	1.430,02	1.430,02	0,00	0,00	RETRIBUZIONE PERSONALE DI
		795/2018	301,61	301,61	0,00	0,00	RETRIBUZIONI PERSONALE NON DI RUOLO
		796/2018	8.229,94	8.229,94	0,00	0,00	RETRIBUZIONE PERSONALE DI
		834/2018	1.961,64	1.961,64	0,00	0,00	I.N.P.D.A.P. EX CPDEL

Bilancio CONSUNTIVO ESERCIZIO 2018

Elenco Residui Passivi per anno di provenienza

Missione Programma Titolo	Descrizione	Impegni	Importo Iniziale	Pagamenti	Variazioni	Importo da Conservare	Beneficiario
01101	Servizi istituzionali, generali e di gestione- Risorse umane-Spese correnti	835/2018	256,29	256,29	0,00	0,00	I.N.P.D.A.P. EX INADEL
		864/2018	2.104,15	2.104,15	0,00	0,00	I.N.P.D.A.P. EX CPDEL
		865/2018	117,07	117,07	0,00	0,00	I.N.P.D.A.P. EX INADEL
		870/2018	700,59	700,59	0,00	0,00	I.R.A.P. REGIONE EMILIA ROMAGNA
		880/2018	430,18	430,18	0,00	0,00	I.R.A.P. REGIONE EMILIA ROMAGNA
		926/2018	1.155,35	1.155,35	0,00	0,00	RETRIBUZIONE PERSONALE DI
		927/2018	710,97	710,97	0,00	0,00	RETRIBUZIONE PERSONALE DI
		928/2018	98,20	98,20	0,00	0,00	RETRIBUZIONE PERSONALE DI
		933/2018	6.460,09	6.460,09	0,00	0,00	RETRIBUZIONE PERSONALE DI
		949/2018	187,92	187,92	0,00	0,00	RETRIBUZIONI PERSONALE NON DI RUOLO
		950/2018	1.430,02	1.430,02	0,00	0,00	RETRIBUZIONE PERSONALE DI
		951/2018	163,17	163,17	0,00	0,00	RETRIBUZIONI PERSONALE NON DI RUOLO
		952/2018	14.602,40	14.602,40	0,00	0,00	RETRIBUZIONE PERSONALE DI
		985/2018	1.537,50	1.537,50	0,00	0,00	I.N.P.D.A.P. EX CPDEL
		986/2018	169,57	169,57	0,00	0,00	I.N.P.D.A.P. EX INADEL
		1013/2018	3.548,83	3.548,83	0,00	0,00	I.N.P.D.A.P. EX CPDEL
		1014/2018	114,63	114,63	0,00	0,00	I.N.P.D.A.P. EX INADEL
		1015/2018	134,58	134,58	0,00	0,00	I.N.P.D.A.P. EX CPDEL
		1020/2018	549,11	549,11	0,00	0,00	I.R.A.P. REGIONE EMILIA ROMAGNA
		1029/2018	44,16	44,16	0,00	0,00	I.R.A.P. REGIONE EMILIA ROMAGNA
		1030/2018	879,20	879,20	0,00	0,00	I.R.A.P. REGIONE EMILIA ROMAGNA
		1094/2018	6.460,09	6.460,09	0,00	0,00	RETRIBUZIONE PERSONALE DI
		1111/2018	187,92	187,92	0,00	0,00	RETRIBUZIONI PERSONALE NON DI RUOLO
		1112/2018	1.430,02	1.430,02	0,00	0,00	RETRIBUZIONE PERSONALE DI
1113/2018	191,62	191,62	0,00	0,00	RETRIBUZIONI PERSONALE NON DI RUOLO		
1114/2018	8.517,68	8.517,68	0,00	0,00	RETRIBUZIONE PERSONALE DI		

Bilancio CONSUNTIVO ESERCIZIO 2018

Elenco Residui Passivi per anno di provenienza

Missione Programma Titolo	Descrizione	Impegni	Importo Iniziale	Pagamenti	Variazioni	Importo da Conservare	Beneficiario
01101	Servizi istituzionali, generali e di gestione- Risorse umane-Spese correnti	1171/2018	1.537,50	1.537,50	0,00	0,00	I.N.P.D.A.P. EX CPDEL
		1172/2018	169,57	169,57	0,00	0,00	I.N.P.D.A.P. EX INADEL
		1199/2018	2.098,79	2.098,79	0,00	0,00	I.N.P.D.A.P. EX CPDEL
		1200/2018	114,27	114,27	0,00	0,00	I.N.P.D.A.P. EX INADEL
		1205/2018	549,11	549,11	0,00	0,00	I.R.A.P. REGIONE EMILIA ROMAGNA
		1214/2018	443,55	443,55	0,00	0,00	I.R.A.P. REGIONE EMILIA ROMAGNA
		1317/2018	3,55	3,55	0,00	0,00	RETRIBUZIONI PERSONALE NON DI RUOLO
		1318/2018	6.451,43	6.451,43	0,00	0,00	RETRIBUZIONE PERSONALE DI
		1336/2018	187,92	187,92	0,00	0,00	RETRIBUZIONI PERSONALE NON DI RUOLO
		1337/2018	1.430,02	1.430,02	0,00	0,00	RETRIBUZIONE PERSONALE DI
		1338/2018	398,55	398,55	0,00	0,00	SINDACO E AMMINISTRATORI
		1339/2018	3.578,71	3.578,71	0,00	0,00	RETRIBUZIONI PERSONALE NON DI RUOLO
		1340/2018	38.186,95	38.186,95	0,00	0,00	RETRIBUZIONE PERSONALE DI
		1341/2018	171,00	171,00	0,00	0,00	RETRIBUZIONI PERSONALE NON DI RUOLO
		1342/2018	9.044,59	9.044,59	0,00	0,00	RETRIBUZIONE PERSONALE DI
		1362/2018	1.537,50	1.537,50	0,00	0,00	I.N.P.D.A.P. EX CPDEL
		1363/2018	169,57	169,57	0,00	0,00	I.N.P.D.A.P. EX INADEL
		1364/2018	0,90	0,90	0,00	0,00	I.N.P.D.A.P. EX CPDEL
		1365/2018	0,17	0,17	0,00	0,00	I.N.P.D.A.P. EX INADEL
		1394/2018	2.219,77	2.219,77	0,00	0,00	I.N.P.D.A.P. EX CPDEL
		1395/2018	131,11	131,11	0,00	0,00	I.N.P.D.A.P. EX INADEL
		1396/2018	9.992,42	9.992,42	0,00	0,00	I.N.P.D.A.P. EX CPDEL
		1397/2018	1.366,38	1.366,38	0,00	0,00	I.N.P.D.A.P. EX INADEL
		1402/2018	549,11	549,11	0,00	0,00	I.R.A.P. REGIONE EMILIA ROMAGNA
		1412/2018	2.277,36	2.277,36	0,00	0,00	I.R.A.P. REGIONE EMILIA ROMAGNA
		1413/2018	473,43	473,43	0,00	0,00	I.R.A.P. REGIONE EMILIA ROMAGNA

Bilancio CONSUNTIVO ESERCIZIO 2018

Elenco Residui Passivi per anno di provenienza

Missione Programma Titolo	Descrizione	Impegni	Importo Iniziale	Pagamenti	Variazioni	Importo da Conservare	Beneficiario
01101	Servizi istituzionali, generali e di gestione- Risorse umane-Spese correnti	1474/2018	6.460,09	6.460,09	0,00	0,00	RETRIBUZIONE PERSONALE DI RUOLO
		1491/2018	2.139,89	2.139,89	0,00	0,00	RETRIBUZIONE PERSONALE DI
		1492/2018	673,95	673,95	0,00	0,00	RETRIBUZIONI PERSONALE NON DI RUOLO
		1493/2018	1.297,05	1.297,05	0,00	0,00	RETRIBUZIONE PERSONALE DI
		1494/2018	133,63	133,63	0,00	0,00	SINDACO E AMMINISTRATORI
		1495/2018	147,08	147,08	0,00	0,00	RETRIBUZIONI PERSONALE NON DI RUOLO
		1496/2018	1.645,91	1.645,91	0,00	0,00	RETRIBUZIONE PERSONALE DI
		1497/2018	255,75	255,75	0,00	0,00	RETRIBUZIONI PERSONALE NON DI RUOLO
		1498/2018	8.120,59	8.120,59	0,00	0,00	RETRIBUZIONE PERSONALE DI
		1545/2018	1.537,50	1.537,50	0,00	0,00	I.N.P.D.A.P. EX CPDEL
		1546/2018	169,57	169,57	0,00	0,00	I.N.P.D.A.P. EX INADEL
		1573/2018	2.009,30	2.009,30	0,00	0,00	I.N.P.D.A.P. EX CPDEL
		1574/2018	120,98	120,98	0,00	0,00	I.N.P.D.A.P. EX INADEL
		1575/2018	428,24	428,24	0,00	0,00	I.N.P.D.A.P. EX CPDEL
		1580/2018	549,11	549,11	0,00	0,00	I.R.A.P. REGIONE EMILIA ROMAGNA
		1589/2018	93,24	93,24	0,00	0,00	I.R.A.P. REGIONE EMILIA ROMAGNA
		1590/2018	470,42	470,42	0,00	0,00	I.R.A.P. REGIONE EMILIA ROMAGNA
		1624/2018	6.460,09	6.460,09	0,00	0,00	RETRIBUZIONE PERSONALE DI
		1641/2018	394,45	394,45	0,00	0,00	RETRIBUZIONE PERSONALE DI
		1642/2018	245,75	245,75	0,00	0,00	RETRIBUZIONI PERSONALE NON DI RUOLO
		1643/2018	1.460,45	1.460,45	0,00	0,00	RETRIBUZIONE PERSONALE DI
		1644/2018	133,63	133,63	0,00	0,00	SINDACO E AMMINISTRATORI
		1645/2018	140,43	140,43	0,00	0,00	RETRIBUZIONI PERSONALE NON DI RUOLO
		1646/2018	1.634,87	1.634,87	0,00	0,00	RETRIBUZIONE PERSONALE DI
		1647/2018	171,00	171,00	0,00	0,00	RETRIBUZIONI PERSONALE NON DI RUOLO
		1648/2018	7.795,60	7.795,60	0,00	0,00	RETRIBUZIONE PERSONALE DI

Bilancio CONSUNTIVO ESERCIZIO 2018

Elenco Residui Passivi per anno di provenienza

Missione Programma Titolo	Descrizione	Impegni	Importo Iniziale	Pagamenti	Variazioni	Importo da Conservare	Beneficiario
01101	Servizi istituzionali, generali e di gestione- Risorse umane-Spese correnti	1693/2018	1.537,50	1.537,50	0,00	0,00	I.N.P.D.A.P. EX CPDEL
		1694/2018	169,57	169,57	0,00	0,00	I.N.P.D.A.P. EX INADEL
		1721/2018	1.910,26	1.910,26	0,00	0,00	I.N.P.D.A.P. EX CPDEL
		1722/2018	115,47	115,47	0,00	0,00	I.N.P.D.A.P. EX INADEL
		1723/2018	423,99	423,99	0,00	0,00	I.N.P.D.A.P. EX CPDEL
		1727/2018	549,11	549,11	0,00	0,00	I.R.A.P. REGIONE EMILIA ROMAGNA
		1736/2018	91,31	91,31	0,00	0,00	I.R.A.P. REGIONE EMILIA ROMAGNA
		1737/2018	437,11	437,11	0,00	0,00	I.R.A.P. REGIONE EMILIA ROMAGNA
		1799/2018	11.281,55	11.281,55	0,00	0,00	RETRIBUZIONE PERSONALE DI
		1816/2018	213,10	213,10	0,00	0,00	RETRIBUZIONE PERSONALE DI
		1817/2018	222,25	222,25	0,00	0,00	RETRIBUZIONI PERSONALE NON DI RUOLO
		1818/2018	1.378,75	1.378,75	0,00	0,00	RETRIBUZIONE PERSONALE DI
		1819/2018	133,63	133,63	0,00	0,00	SINDACO E AMMINISTRATORI
		1820/2018	128,08	128,08	0,00	0,00	RETRIBUZIONI PERSONALE NON DI RUOLO
		1821/2018	1.648,06	1.648,06	0,00	0,00	RETRIBUZIONE PERSONALE DI
		1822/2018	171,00	171,00	0,00	0,00	RETRIBUZIONI PERSONALE NON DI RUOLO
		1823/2018	8.541,34	8.541,34	0,00	0,00	RETRIBUZIONE PERSONALE DI
		1857/2018	2.685,01	2.685,01	0,00	0,00	I.N.P.D.A.P. EX CPDEL
		1858/2018	296,08	296,08	0,00	0,00	I.N.P.D.A.P. EX INADEL
		1885/2018	2.087,01	2.087,01	0,00	0,00	I.N.P.D.A.P. EX CPDEL
		1886/2018	117,38	117,38	0,00	0,00	I.N.P.D.A.P. EX INADEL
		1887/2018	424,05	424,05	0,00	0,00	I.N.P.D.A.P. EX CPDEL
		1891/2018	958,93	958,93	0,00	0,00	I.R.A.P. REGIONE EMILIA ROMAGNA
		1900/2018	91,38	91,38	0,00	0,00	I.R.A.P. REGIONE EMILIA ROMAGNA
		1901/2018	442,57	442,57	0,00	0,00	I.R.A.P. REGIONE EMILIA ROMAGNA
1977/2018	1.627,50	1.627,50	0,00	0,00	RETRIBUZIONE PERSONALE DI		

Bilancio CONSUNTIVO ESERCIZIO 2018

Elenco Residui Passivi per anno di provenienza

Missione Programma Titolo	Descrizione	Impegni	Importo Iniziale	Pagamenti	Variazioni	Importo da Conservare	Beneficiario
01101	Servizi istituzionali, generali e di gestione- Risorse umane-Spese correnti	1978/2018	222,25	222,25	0,00	0,00	RETRIBUZIONI PERSONALE NON DI RUOLO
		1979/2018	1.654,79	1.654,79	0,00	0,00	RETRIBUZIONE PERSONALE DI
		1980/2018	133,63	133,63	0,00	0,00	SINDACO E AMMINISTRATORI
		1981/2018	137,58	137,58	0,00	0,00	RETRIBUZIONI PERSONALE NON DI RUOLO
		1982/2018	1.628,06	1.628,06	0,00	0,00	RETRIBUZIONE PERSONALE DI
		1983/2018	235,81	235,81	0,00	0,00	RETRIBUZIONI PERSONALE NON DI RUOLO
		1984/2018	8.326,81	8.326,81	0,00	0,00	RETRIBUZIONE PERSONALE DI
		2060/2018	2.060,07	2.060,07	0,00	0,00	I.N.P.D.A.P. EX CPDEL
		2061/2018	115,63	115,63	0,00	0,00	I.N.P.D.A.P. EX INADEL
		2062/2018	421,80	421,80	0,00	0,00	I.N.P.D.A.P. EX CPDEL
		2074/2018	90,49	90,49	0,00	0,00	I.R.A.P. REGIONE EMILIA ROMAGNA
		2075/2018	425,98	425,98	0,00	0,00	I.R.A.P. REGIONE EMILIA ROMAGNA
		2144/2018	491,95	491,95	0,00	0,00	RETRIBUZIONE PERSONALE DI
		2145/2018	198,75	198,75	0,00	0,00	RETRIBUZIONI PERSONALE NON DI RUOLO
		2146/2018	1.663,67	1.663,67	0,00	0,00	RETRIBUZIONE PERSONALE DI
		2147/2018	133,63	133,63	0,00	0,00	SINDACO E AMMINISTRATORI
		2148/2018	147,08	147,08	0,00	0,00	RETRIBUZIONI PERSONALE NON DI RUOLO
		2149/2018	1.760,31	1.760,31	0,00	0,00	RETRIBUZIONE PERSONALE DI
		2150/2018	194,46	194,46	0,00	0,00	RETRIBUZIONI PERSONALE NON DI RUOLO
		2151/2018	8.335,37	8.335,37	0,00	0,00	RETRIBUZIONE PERSONALE DI
		2338/2018	82.492,97	0,00	-82.492,97	0,00	
		2339/2018	24.449,85	0,00	-24.449,85	0,00	
		2340/2018	21.844,65	0,00	-21.844,65	0,00	
		2341/2018	4.789,03	0,00	-4.789,03	0,00	
		2342/2018	7.088,79	0,00	-7.088,79	0,00	
		2343/2018	1.901,80	0,00	-1.901,80	0,00	

Bilancio CONSUNTIVO ESERCIZIO 2018

Elenco Residui Passivi per anno di provenienza

Missione Programma Titolo	Descrizione	Impegni	Importo Iniziale	Pagamenti	Variazioni	Importo da Conservare	Beneficiario
01101	Servizi istituzionali, generali e di gestione- Risorse umane-Spese correnti	2347/2018	6.694,84	0,00	-6.694,84	0,00	
		2348/2018	2.200,00	0,00	-2.200,00	0,00	
		2349/2018	800,00	0,00	-800,00	0,00	
		2387/2018	455,36	455,36	0,00	0,00	I.N.P.D.A.P. EX CPDEL
		2399/2018	102,51	102,51	0,00	0,00	I.R.A.P. REGIONE EMILIA ROMAGNA
		2444/2018	427,17	427,17	0,00	0,00	RETRIBUZIONI PERSONALE NON DI RUOLO
		2445/2018	198,75	198,75	0,00	0,00	RETRIBUZIONI PERSONALE NON DI RUOLO
		2446/2018	1.467,09	1.467,09	0,00	0,00	RETRIBUZIONE PERSONALE DI
		2447/2018	133,63	133,63	0,00	0,00	SINDACO E AMMINISTRATORI
		2448/2018	147,08	147,08	0,00	0,00	RETRIBUZIONI PERSONALE NON DI RUOLO
		2449/2018	1.603,96	1.603,96	0,00	0,00	RETRIBUZIONE PERSONALE DI
		2490/2018	2.692,06	2.692,06	0,00	0,00	I.N.P.D.A.P. EX CPDEL
		2491/2018	199,67	199,67	0,00	0,00	I.N.P.D.A.P. EX INADEL
		2492/2018	418,24	418,24	0,00	0,00	I.N.P.D.A.P. EX CPDEL
		2504/2018	89,25	89,25	0,00	0,00	I.R.A.P. REGIONE EMILIA ROMAGNA
2505/2018	564,31	564,31	0,00	0,00	I.R.A.P. REGIONE EMILIA ROMAGNA		
		Totale 2018	679.179,02	482.088,24	-152.116,44	44.974,34	
		Totale Codice 01101	706.768,28	490.371,67	-167.659,22	48.737,39	
01111	Servizi istituzionali, generali e di gestione- Altri servizi generali-Spese correnti	601/2015	5.164,57	0,00	0,00	5.164,57	COLI PAOLO
		602/2015	1.869,59	0,00	0,00	1.869,59	STUDIO LEGALE COFFRINI ASSOCIAZ.PROFESS.
		744/2015	2.065,83	0,00	0,00	2.065,83	STUDIO LEGALE COFFRINI ASSOCIAZ.PROFESS.
		753/2015	6.344,00	0,00	0,00	6.344,00	COLI PAOLO
		755/2015	5.709,60	0,00	0,00	5.709,60	COLI PAOLO
		757/2015	1.546,95	0,00	0,00	1.546,95	COLI PAOLO
		758/2015	526,20	0,00	0,00	526,20	FANTUZZI PAOLA

Bilancio CONSUNTIVO ESERCIZIO 2018

Elenco Residui Passivi per anno di provenienza

Missione Programma Titolo	Descrizione	Impegni	Importo Iniziale	Pagamenti	Variazioni	Importo da Conservare	Beneficiario
01111	Servizi istituzionali, generali e di gestione- Altri servizi generali-Spese correnti	761/2015	9.146,78	9.146,78	0,00	0,00	COLI PAOLO
		769/2015	4.500,00	0,00	0,00	4.500,00	COLI PAOLO
		770/2015	5.300,00	0,00	0,00	5.300,00	COLI PAOLO
		775/2015	3.200,00	0,00	0,00	3.200,00	COLI PAOLO
		776/2015	5.300,00	0,00	0,00	5.300,00	COLI PAOLO
		778/2015	4.500,00	0,00	0,00	4.500,00	COLI PAOLO
		783/2015	3.200,00	0,00	0,00	3.200,00	COLI PAOLO
		785/2015	3.200,00	0,00	0,00	3.200,00	
		786/2015	7.350,00	0,00	0,00	7.350,00	COLI PAOLO
		787/2015	3.200,00	0,00	0,00	3.200,00	COLI PAOLO
		788/2015	2.590,00	0,00	0,00	2.590,00	DIVERSI
		789/2015	3.200,00	0,00	0,00	3.200,00	COLI PAOLO
		791/2015	683,20	0,00	0,00	683,20	COLI PAOLO
		792/2015	3.500,00	0,00	0,00	3.500,00	COLI PAOLO
		793/2015	3.200,00	0,00	0,00	3.200,00	COLI PAOLO
		794/2015	3.200,00	0,00	0,00	3.200,00	COLI PAOLO
		803/2015	2.582,29	0,00	0,00	2.582,29	COLI PAOLO
		804/2015	3.672,00	0,00	0,00	3.672,00	COLI PAOLO
		805/2015	3.060,00	0,00	0,00	3.060,00	COLI PAOLO
810/2015	734,40	0,00	0,00	734,40	COLI PAOLO		
	Totale 2015		98.545,41	9.146,78	0,00	89.398,63	
		445/2016	5.709,60	0,00	0,00	5.709,60	GUALANDI FEDERICO
		447/2016	8.993,73	0,00	0,00	8.993,73	COLI PAOLO
		2017/2016	6.597,76	6.597,76	0,00	0,00	VACCARI MARIA CRISTINA
	Totale 2016		21.301,09	6.597,76	0,00	14.703,33	
		6/2017	7.646,61	7.637,59	-9,02	0,00	ANTAS S.R.L. A SOCIO UNICO
		130/2017	1.759,00	1.759,00	0,00	0,00	FERRARI GIOVANNI

Bilancio CONSUNTIVO ESERCIZIO 2018

Elenco Residui Passivi per anno di provenienza

Missione Programma Titolo	Descrizione	Impegni	Importo Iniziale	Pagamenti	Variazioni	Importo da Conservare	Beneficiario
01111	Servizi istituzionali, generali e di gestione- Altri servizi generali-Spese correnti	140/2017	4.759,19	0,00	-4.759,19	0,00	UNIONBROKERS SRL CONSULENZE ASSICURATIVE
		331/2017	1.108,52	1.108,52	0,00	0,00	ELMAN S.R.L.
		533/2017	2.616,48	0,00	-2.616,48	0,00	UNIONBROKERS SRL CONSULENZE ASSICURATIVE
		534/2017	8.195,00	5.650,00	-2.545,00	0,00	REALE MUTUA ASSICURAZIONI
		538/2017	12.178,53	0,00	0,00	12.178,53	COLI PAOLO
		539/2017	9.074,38	0,00	0,00	9.074,38	COLI PAOLO
		540/2017	6.344,00	0,00	0,00	6.344,00	COLI PAOLO
		543/2017	5.709,60	0,00	0,00	5.709,60	COLI PAOLO
		544/2017	5.034,00	0,00	0,00	5.034,00	COLI PAOLO
		545/2017	8.300,00	0,00	0,00	8.300,00	COLI PAOLO
		548/2017	1.000,00	0,00	0,00	1.000,00	GUALANDI FEDERICO
		549/2017	6.616,00	0,00	0,00	6.616,00	COLI PAOLO
		554/2017	5.300,00	0,00	0,00	5.300,00	
		555/2017	734,40	0,00	0,00	734,40	COLARIZI MASSIMO
		556/2017	3.200,00	0,00	0,00	3.200,00	COLI PAOLO
		557/2017	3.200,00	0,00	0,00	3.200,00	COLI PAOLO
		558/2017	14.137,59	0,00	0,00	14.137,59	COLI PAOLO
		559/2017	12.611,30	0,00	0,00	12.611,30	COLI PAOLO
		560/2017	9.489,73	0,00	0,00	9.489,73	COLI PAOLO
		561/2017	12.296,23	0,00	0,00	12.296,23	COLI PAOLO
		661/2017	6.014,11	6.014,11	0,00	0,00	VACCARI MARIA CRISTINA
		1141/2017	4.779,38	0,00	0,00	4.779,38	UNIONE TRESINARO SECCHIA
		1736/2017	1.758,68	1.758,68	0,00	0,00	COLI PAOLO
1934/2017	500,00	500,00	0,00	0,00	DIVERSI		
2063/2017	2.441,00	2.441,00	0,00	0,00	UNIONBROKERS SRL CONSULENZE ASSICURATIVE		
2064/2017	3.340,00	3.340,00	0,00	0,00			

Bilancio CONSUNTIVO ESERCIZIO 2018

Elenco Residui Passivi per anno di provenienza

Missione Programma Titolo	Descrizione	Impegni	Importo Iniziale	Pagamenti	Variazioni	Importo da Conservare	Beneficiario
01111	Servizi istituzionali, generali e di gestione- Altri servizi generali-Spese correnti	2065/2017	3.328,00	3.328,00	0,00	0,00	UNIONBROKERS SRL CONSULENZE ASSICURATIVE
		2066/2017	1.800,00	1.800,00	0,00	0,00	UNIONBROKERS SRL CONSULENZE ASSICURATIVE
		2104/2017	80,00	80,00	0,00	0,00	
		2271/2017	19.262,55	0,00	0,00	19.262,55	COLI PAOLO
		2277/2017	42,50	42,50	0,00	0,00	REGIONE EMILIA ROMAGNA
		Totale 2017	184.656,78	35.459,40	-9.929,69	139.267,69	
		33/2018	1.867,00	0,00	-108,00	1.759,00	FERRARI GIOVANNI
		69/2018	87.577,00	83.819,90	-3.757,10	0,00	UNIONBROKERS SRL CONSULENZE ASSICURATIVE
		109/2018	4.449,66	0,00	0,00	4.449,66	UNIONBROKERS SRL CONSULENZE ASSICURATIVE
		119/2018	3.465,00	0,00	0,00	3.465,00	SOCIETA' LEPIDA SPA
		196/2018	1.108,52	1.108,52	0,00	0,00	ELMAN S.R.L.
		206/2018	31.000,00	24.574,56	1.600,00	8.025,44	ANTAS S.R.L. A SOCIO UNICO
		258/2018	5.632,48	122,00	-5.510,48	0,00	
		362/2018	2.885,02	2.885,02	0,00	0,00	RETRIBUZIONE PERSONALE DI
		365/2018	1.646,47	1.646,47	0,00	0,00	RETRIBUZIONI PERSONALE NON DI RUOLO
		366/2018	6.061,07	6.061,07	0,00	0,00	RETRIBUZIONE PERSONALE DI
		411/2018	8.355,17	0,00	-8.355,17	0,00	COLI PAOLO
		422/2018	4.377,36	4.377,36	0,00	0,00	OLLARI ROBERTO
		440/2018	693,55	693,55	0,00	0,00	I.N.P.D.A.P. EX CPDEL
		441/2018	112,78	112,78	0,00	0,00	I.N.P.D.A.P. EX INADEL
		446/2018	1.863,34	1.863,34	0,00	0,00	I.N.P.D.A.P. EX CPDEL
		447/2018	345,37	345,37	0,00	0,00	I.N.P.D.A.P. EX INADEL
		470/2018	665,47	665,47	0,00	0,00	I.R.A.P. REGIONE EMILIA ROMAGNA
		471/2018	123,84	123,84	0,00	0,00	I.R.A.P. REGIONE EMILIA ROMAGNA
		515/2018	179,00	179,00	0,00	0,00	I.N.A.I.L.
		518/2018	481,00	481,00	0,00	0,00	I.N.A.I.L.

Bilancio CONSUNTIVO ESERCIZIO 2018

Elenco Residui Passivi per anno di provenienza

Missione Programma Titolo	Descrizione	Impegni	Importo Iniziale	Pagamenti	Variazioni	Importo da Conservare	Beneficiario
01111	Servizi istituzionali, generali e di gestione- Altri servizi generali-Spese correnti	564/2018	2.885,02	2.885,02	0,00	0,00	RETRIBUZIONE PERSONALE DI RUOLO
		567/2018	1.646,47	1.646,47	0,00	0,00	RETRIBUZIONI PERSONALE NON DI RUOLO
		568/2018	5.944,00	5.944,00	0,00	0,00	RETRIBUZIONE PERSONALE DI
		618/2018	9.500,52	0,00	-9.500,52	0,00	COLI PAOLO
		619/2018	5.335,74	0,00	-5.335,74	0,00	COLI PAOLO
		620/2018	6.344,00	0,00	-6.344,00	0,00	COLI PAOLO
		621/2018	8.808,80	0,00	-8.808,80	0,00	COLI PAOLO
		622/2018	4.404,40	0,00	-4.404,40	0,00	COLI PAOLO
		623/2018	845,00	0,00	-845,00	0,00	COLI PAOLO
		624/2018	6.353,00	0,00	-6.353,00	0,00	COLI PAOLO
		625/2018	7.300,00	0,00	-7.300,00	0,00	COLI PAOLO
		626/2018	8.298,41	0,00	-8.298,41	0,00	COLI PAOLO
		684/2018	693,55	693,55	0,00	0,00	I.N.P.D.A.P. EX CPDEL
		685/2018	112,78	112,78	0,00	0,00	I.N.P.D.A.P. EX INADEL
		690/2018	1.873,92	1.873,92	0,00	0,00	I.N.P.D.A.P. EX CPDEL
		691/2018	345,37	345,37	0,00	0,00	I.N.P.D.A.P. EX INADEL
		715/2018	655,32	655,32	0,00	0,00	I.R.A.P. REGIONE EMILIA ROMAGNA
		716/2018	123,84	123,84	0,00	0,00	I.R.A.P. REGIONE EMILIA ROMAGNA
		777/2018	2.885,02	2.885,02	0,00	0,00	RETRIBUZIONE PERSONALE DI
		780/2018	1.646,47	1.646,47	0,00	0,00	RETRIBUZIONI PERSONALE NON DI RUOLO
		781/2018	6.100,62	6.100,62	0,00	0,00	RETRIBUZIONE PERSONALE DI
		836/2018	693,55	693,55	0,00	0,00	I.N.P.D.A.P. EX CPDEL
		837/2018	112,78	112,78	0,00	0,00	I.N.P.D.A.P. EX INADEL
		842/2018	1.873,10	1.873,10	0,00	0,00	I.N.P.D.A.P. EX CPDEL
		843/2018	347,36	347,36	0,00	0,00	I.N.P.D.A.P. EX INADEL
		866/2018	668,90	668,90	0,00	0,00	I.R.A.P. REGIONE EMILIA ROMAGNA

Bilancio CONSUNTIVO ESERCIZIO 2018

Elenco Residui Passivi per anno di provenienza

Missione Programma Titolo	Descrizione	Impegni	Importo Iniziale	Pagamenti	Variazioni	Importo da Conservare	Beneficiario
01111	Servizi istituzionali, generali e di gestione- Altri servizi generali-Spese correnti	867/2018	123,84	123,84	0,00	0,00	I.R.A.P. REGIONE EMILIA ROMAGNA
		934/2018	2.885,02	2.885,02	0,00	0,00	RETRIBUZIONE PERSONALE DI
		937/2018	1.646,47	1.646,47	0,00	0,00	RETRIBUZIONI PERSONALE NON DI RUOLO
		938/2018	6.055,72	6.055,72	0,00	0,00	RETRIBUZIONE PERSONALE DI
		977/2018	402,60	402,60	0,00	0,00	ELMAN S.R.L.
		987/2018	693,55	693,55	0,00	0,00	I.N.P.D.A.P. EX CPDEL
		988/2018	112,78	112,78	0,00	0,00	I.N.P.D.A.P. EX INADEL
		993/2018	1.872,10	1.872,10	0,00	0,00	I.N.P.D.A.P. EX CPDEL
		994/2018	346,60	346,60	0,00	0,00	I.N.P.D.A.P. EX INADEL
		1016/2018	665,00	665,00	0,00	0,00	I.R.A.P. REGIONE EMILIA ROMAGNA
		1017/2018	123,84	123,84	0,00	0,00	I.R.A.P. REGIONE EMILIA ROMAGNA
		1074/2018	12.351,70	24.703,39	12.351,69	0,00	UNIONE TRESINARO SECCHIA
		1075/2018	96.393,93	199.163,67	102.769,74	0,00	UNIONE TRESINARO SECCHIA
		1076/2018	67.019,13	134.038,26	67.019,13	0,00	UNIONE TRESINARO SECCHIA
		1077/2018	2.447,89	4.895,77	2.447,88	0,00	UNIONE TRESINARO SECCHIA
		1078/2018	2.855,26	5.710,51	2.855,25	0,00	UNIONE TRESINARO SECCHIA
		1079/2018	53.750,41	107.500,82	53.750,41	0,00	UNIONE TRESINARO SECCHIA
		1080/2018	10.780,07	21.560,14	10.780,07	0,00	UNIONE TRESINARO SECCHIA
		1082/2018	2.441,00	0,00	0,00	2.441,00	UNIONBROKERS SRL CONSULENZE ASSICURATIVE
		1083/2018	3.340,00	0,00	0,00	3.340,00	UNIONBROKERS SRL CONSULENZE ASSICURATIVE
		1084/2018	3.328,00	0,00	0,00	3.328,00	UNIONBROKERS SRL CONSULENZE ASSICURATIVE
		1085/2018	1.800,00	0,00	0,00	1.800,00	UNIONBROKERS SRL CONSULENZE ASSICURATIVE
		1095/2018	2.883,98	2.883,98	0,00	0,00	RETRIBUZIONE PERSONALE DI
		1098/2018	1.646,47	1.646,47	0,00	0,00	RETRIBUZIONI PERSONALE NON DI RUOLO
1099/2018	6.085,86	6.085,86	0,00	0,00	RETRIBUZIONE PERSONALE DI		

Bilancio CONSUNTIVO ESERCIZIO 2018

Elenco Residui Passivi per anno di provenienza

Missione Programma Titolo	Descrizione	Impegni	Importo Iniziale	Pagamenti	Variazioni	Importo da Conservare	Beneficiario
01111	Servizi istituzionali, generali e di gestione- Altri servizi generali-Spese correnti	1130/2018	2.110,00	2.110,00	0,00	0,00	UNIONBROKERS SRL CONSULENZE ASSICURATIVE
		1135/2018	8.264,89	0,00	-8.264,89	0,00	COLI PAOLO
		1145/2018	95,66	86,00	-9,66	0,00	
		1148/2018	600,00	600,00	0,00	0,00	
		1149/2018	51,00	51,00	0,00	0,00	
		1173/2018	693,64	693,64	0,00	0,00	I.N.P.D.A.P. EX CPDEL
		1174/2018	112,78	112,78	0,00	0,00	I.N.P.D.A.P. EX INADEL
		1179/2018	1.869,36	1.869,36	0,00	0,00	I.N.P.D.A.P. EX CPDEL
		1180/2018	346,60	346,60	0,00	0,00	I.N.P.D.A.P. EX INADEL
		1201/2018	667,62	667,62	0,00	0,00	I.R.A.P. REGIONE EMILIA ROMAGNA
		1202/2018	123,75	123,75	0,00	0,00	I.R.A.P. REGIONE EMILIA ROMAGNA
		1319/2018	3.389,48	3.389,48	0,00	0,00	RETRIBUZIONE PERSONALE DI
		1322/2018	1.924,22	1.924,22	0,00	0,00	RETRIBUZIONI PERSONALE NON DI RUOLO
		1323/2018	6.730,32	6.730,32	0,00	0,00	RETRIBUZIONE PERSONALE DI
		1366/2018	816,40	816,40	0,00	0,00	I.N.P.D.A.P. EX CPDEL
		1367/2018	132,81	132,81	0,00	0,00	I.N.P.D.A.P. EX INADEL
		1372/2018	2.188,15	2.188,15	0,00	0,00	I.N.P.D.A.P. EX CPDEL
		1373/2018	401,12	401,12	0,00	0,00	I.N.P.D.A.P. EX INADEL
		1398/2018	749,19	749,19	0,00	0,00	I.R.A.P. REGIONE EMILIA ROMAGNA
		1399/2018	145,78	145,78	0,00	0,00	I.R.A.P. REGIONE EMILIA ROMAGNA
		1475/2018	2.993,74	2.993,74	0,00	0,00	RETRIBUZIONE PERSONALE DI
		1478/2018	1.707,23	1.707,23	0,00	0,00	RETRIBUZIONI PERSONALE NON DI RUOLO
		1479/2018	6.284,03	6.284,03	0,00	0,00	RETRIBUZIONE PERSONALE DI
		1513/2018	1.016,07	1.016,07	0,00	0,00	ELMAN S.R.L.
1547/2018	719,68	719,68	0,00	0,00	I.N.P.D.A.P. EX CPDEL		
1548/2018	117,04	117,04	0,00	0,00	I.N.P.D.A.P. EX INADEL		

Bilancio CONSUNTIVO ESERCIZIO 2018

Elenco Residui Passivi per anno di provenienza

Missione Programma Titolo	Descrizione	Impegni	Importo Iniziale	Pagamenti	Variazioni	Importo da Conservare	Beneficiario
01111	Servizi istituzionali, generali e di gestione- Altri servizi generali-Spese correnti	1553/2018	1.931,95	1.931,95	0,00	0,00	I.N.P.D.A.P. EX CPDEL
		1554/2018	358,19	358,19	0,00	0,00	I.N.P.D.A.P. EX INADEL
		1576/2018	689,97	689,97	0,00	0,00	I.R.A.P. REGIONE EMILIA ROMAGNA
		1577/2018	128,51	128,51	0,00	0,00	I.R.A.P. REGIONE EMILIA ROMAGNA
		1625/2018	1.511,95	1.511,95	0,00	0,00	RETRIBUZIONE PERSONALE DI
		1628/2018	1.707,23	1.707,23	0,00	0,00	RETRIBUZIONI PERSONALE NON DI RUOLO
		1629/2018	7.790,82	7.790,82	0,00	0,00	RETRIBUZIONE PERSONALE DI
		1695/2018	359,84	359,84	0,00	0,00	I.N.P.D.A.P. EX CPDEL
		1696/2018	43,44	43,44	0,00	0,00	I.N.P.D.A.P. EX INADEL
		1701/2018	2.297,74	2.297,74	0,00	0,00	I.N.P.D.A.P. EX CPDEL
		1702/2018	431,79	431,79	0,00	0,00	I.N.P.D.A.P. EX INADEL
		1724/2018	820,61	820,61	0,00	0,00	I.R.A.P. REGIONE EMILIA ROMAGNA
		1786/2018	4.091,81	4.091,80	-0,01	0,00	FERRETTI GIANCARLO E C.
		1800/2018	1.511,95	1.511,95	0,00	0,00	RETRIBUZIONE PERSONALE DI
		1803/2018	1.707,23	1.707,23	0,00	0,00	RETRIBUZIONI PERSONALE NON DI RUOLO
		1804/2018	7.790,82	7.790,82	0,00	0,00	RETRIBUZIONE PERSONALE DI
		1847/2018	9.055,00	0,00	-9.055,00	0,00	AVV. ERNESTINA MORSTOFOLINI
		1859/2018	359,84	359,84	0,00	0,00	I.N.P.D.A.P. EX CPDEL
		1860/2018	43,44	43,44	0,00	0,00	I.N.P.D.A.P. EX INADEL
		1865/2018	2.297,74	2.297,74	0,00	0,00	I.N.P.D.A.P. EX CPDEL
		1866/2018	431,79	431,79	0,00	0,00	I.N.P.D.A.P. EX INADEL
		1888/2018	820,61	820,61	0,00	0,00	I.R.A.P. REGIONE EMILIA ROMAGNA
		1961/2018	1.511,95	1.511,95	0,00	0,00	RETRIBUZIONE PERSONALE DI
		1964/2018	1.707,23	1.707,23	0,00	0,00	RETRIBUZIONI PERSONALE NON DI RUOLO
		1965/2018	7.985,18	7.985,18	0,00	0,00	RETRIBUZIONE PERSONALE DI
		2004/2018	7.780,28	0,00	-7.780,28	0,00	COLI PAOLO

Bilancio CONSUNTIVO ESERCIZIO 2018

Elenco Residui Passivi per anno di provenienza

Missione Programma Titolo	Descrizione	Impegni	Importo Iniziale	Pagamenti	Variazioni	Importo da Conservare	Beneficiario
01111	Servizi istituzionali, generali e di gestione- Altri servizi generali-Spese correnti	2034/2018	359,84	359,84	0,00	0,00	I.N.P.D.A.P. EX CPDEL
		2035/2018	43,44	43,44	0,00	0,00	I.N.P.D.A.P. EX INADEL
		2040/2018	2.345,06	2.345,06	0,00	0,00	I.N.P.D.A.P. EX CPDEL
		2041/2018	441,48	441,48	0,00	0,00	I.N.P.D.A.P. EX INADEL
		2063/2018	837,46	837,46	0,00	0,00	I.R.A.P. REGIONE EMILIA ROMAGNA
		2128/2018	1.511,95	1.511,95	0,00	0,00	RETRIBUZIONE PERSONALE DI
		2131/2018	1.701,95	1.701,95	0,00	0,00	RETRIBUZIONI PERSONALE NON DI RUOLO
		2132/2018	7.886,85	7.886,85	0,00	0,00	RETRIBUZIONE PERSONALE DI
		2331/2018	1.309,00	0,00	0,00	1.309,00	UNIONBROKERS SRL CONSULENZE ASSICURATIVE
		2361/2018	359,84	359,84	0,00	0,00	I.N.P.D.A.P. EX CPDEL
		2362/2018	43,44	43,44	0,00	0,00	I.N.P.D.A.P. EX INADEL
		2367/2018	2.321,97	2.321,97	0,00	0,00	I.N.P.D.A.P. EX CPDEL
		2368/2018	436,63	436,63	0,00	0,00	I.N.P.D.A.P. EX INADEL
		2388/2018	828,48	828,48	0,00	0,00	I.R.A.P. REGIONE EMILIA ROMAGNA
		2429/2018	3.014,79	3.014,79	0,00	0,00	RETRIBUZIONE PERSONALE DI
		2432/2018	3.368,67	3.368,67	0,00	0,00	RETRIBUZIONI PERSONALE NON DI RUOLO
		2433/2018	15.554,01	15.554,01	0,00	0,00	RETRIBUZIONE PERSONALE DI
		2464/2018	717,52	717,52	0,00	0,00	I.N.P.D.A.P. EX CPDEL
		2465/2018	86,72	86,72	0,00	0,00	I.N.P.D.A.P. EX INADEL
		2470/2018	4.618,49	4.618,49	0,00	0,00	I.N.P.D.A.P. EX CPDEL
2471/2018	870,35	870,35	0,00	0,00	I.N.P.D.A.P. EX INADEL		
2493/2018	1.635,01	1.635,01	0,00	0,00	I.R.A.P. REGIONE EMILIA ROMAGNA		
		Totale 2018	690.448,68	814.075,29	153.543,71	29.917,10	
		Totale Codice 01111	994.951,96	865.279,23	143.614,02	273.286,75	
01112	Servizi istituzionali, generali e di gestione- Altri servizi generali-Spese in conto capitale	2350/2018	21.859,04	0,00	0,00	21.859,04	UNIONE TRESINARO SECCHIA

Bilancio CONSUNTIVO ESERCIZIO 2018

Elenco Residui Passivi per anno di provenienza

Missione Programma Titolo	Descrizione	Impegni	Importo Iniziale	Pagamenti	Variazioni	Importo da Conservare	Beneficiario
		Totale 2018	21.859,04	0,00	0,00	21.859,04	
		Totale Codice 01112	21.859,04	0,00	0,00	21.859,04	
03011	Ordine pubblico e sicurezza-Polizia locale e amministrativa-Spese correnti	789/2017	123.010,00	123.010,00	0,00	0,00	UNIONE TRESINARO SECCHIA
		Totale 2017	123.010,00	123.010,00	0,00	0,00	
		1081/2018	106.171,63	212.343,25	106.171,62	0,00	UNIONE TRESINARO SECCHIA
		1929/2018	23.068,36	23.068,36	0,00	0,00	UNIONE TRESINARO SECCHIA
		Totale 2018	129.239,99	235.411,61	106.171,62	0,00	
		Totale Codice 03011	252.249,99	358.421,61	106.171,62	0,00	
04011	Istruzione e diritto allo studio-Istruzione prescolastica-Spese correnti	7/2017	3.573,86	3.535,44	-38,42	0,00	ANTAS S.R.L. A SOCIO UNICO
		8/2017	9.764,40	9.695,40	-69,00	0,00	ANTAS S.R.L. A SOCIO UNICO
		93/2017	769,56	769,56	0,00	0,00	
		99/2017	513,06	513,06	0,00	0,00	VOLTA PROFESSIONAL SRL
		132/2017	2.352,00	2.352,00	0,00	0,00	FERRARI GIOVANNI
		133/2017	1.400,00	1.400,00	0,00	0,00	FERRARI GIOVANNI
		228/2017	80,99	80,99	0,00	0,00	TELECOM ITALIA SPA
		246/2017	854,12	854,12	0,00	0,00	IREN ACQUA GAS S.P.A.
		336/2017	201,55	201,55	0,00	0,00	ELMAN S.R.L.
		343/2017	122,00	122,00	0,00	0,00	CHIESI SICUREZZA SRL
		344/2017	122,00	122,00	0,00	0,00	CHIESI SICUREZZA SRL
		350/2017	101,67	101,67	0,00	0,00	CHIESI SICUREZZA SRL
		351/2017	101,66	101,66	0,00	0,00	CHIESI SICUREZZA SRL
		369/2017	1.398,69	1.398,69	0,00	0,00	
		370/2017	760,57	760,57	0,00	0,00	
		505/2017	951,89	951,89	0,00	0,00	
		506/2017	234,60	234,60	0,00	0,00	
		1950/2017	2.000,00	2.000,00	0,00	0,00	EUROSEI REGGIANI S.P.A.

Bilancio CONSUNTIVO ESERCIZIO 2018

Elenco Residui Passivi per anno di provenienza

Missione Programma Titolo	Descrizione	Impegni	Importo Iniziale	Pagamenti	Variazioni	Importo da Conservare	Beneficiario
04011	Istruzione e diritto allo studio-Istruzione prescolastica-Spese correnti	2059/2017	1.243,30	1.243,30	0,00	0,00	MODACOM SRL
		Totale 2017	26.545,92	26.438,50	-107,42	0,00	
		25/2018	750,00	107,56	0,00	642,44	VOLTA PROFESSIONAL SRL
		29/2018	7.000,00	2.895,16	-4.082,11	22,73	
		35/2018	2.497,00	0,00	-145,00	2.352,00	FERRARI GIOVANNI
		36/2018	1.487,00	16,79	-70,21	1.400,00	FERRARI GIOVANNI
		63/2018	300,00	300,00	0,00	0,00	LA TECNICA SPA
		89/2018	6.000,00	4.474,57	0,00	1.525,43	EDISON ENERGIA S.P.A.
		120/2018	3.018,43	2.942,97	-75,46	0,00	CORDUA GIUSEPPE SRL
		121/2018	3.235,44	3.203,08	-32,36	0,00	DE LEO GIOVANNI
		122/2018	319,64	316,44	-3,20	0,00	DE LEO GIOVANNI
		201/2018	201,55	0,00	0,00	201,55	ELMAN S.R.L.
		207/2018	16.200,00	11.029,12	-900,00	4.270,88	ANTAS S.R.L. A SOCIO UNICO
		208/2018	39.200,00	26.176,17	-2.800,00	10.223,83	ANTAS S.R.L. A SOCIO UNICO
		239/2018	500,00	293,45	-206,55	0,00	TELECOM ITALIA SPA
		245/2018	3.000,00	1.394,43	0,00	1.605,57	IREN ACQUA GAS S.P.A.
		262/2018	600,00	0,00	-600,00	0,00	
		263/2018	400,00	0,00	-400,00	0,00	
		264/2018	15.446,45	0,00	-15.446,45	0,00	
		265/2018	5.600,00	0,00	-5.600,00	0,00	
		367/2018	3.165,54	3.165,54	0,00	0,00	RETRIBUZIONI PERSONALE NON DI RUOLO
		368/2018	7.044,21	7.044,21	0,00	0,00	RETRIBUZIONE PERSONALE DI
		382/2018	13.478,57	13.478,57	0,00	0,00	RETRIBUZIONE PERSONALE DI
		416/2018	225,03	202,34	49,15	71,84	
		448/2018	1.692,55	1.692,55	0,00	0,00	I.N.P.D.A.P. EX CPDEL
		449/2018	248,22	248,22	0,00	0,00	I.N.P.D.A.P. EX INADEL
		450/2018	820,29	820,29	0,00	0,00	I.N.P.D.A.P. EX CPDEL

Bilancio CONSUNTIVO ESERCIZIO 2018

Elenco Residui Passivi per anno di provenienza

Missione Programma Titolo	Descrizione	Impegni	Importo Iniziale	Pagamenti	Variazioni	Importo da Conservare	Beneficiario
04011	Istruzione e diritto allo studio-Istruzione prescolastica-Spese correnti	451/2018	153,14	153,14	0,00	0,00	I.N.P.D.A.P. EX INADEL
		475/2018	736,16	736,16	0,00	0,00	I.R.A.P. REGIONE EMILIA ROMAGNA
		492/2018	3.247,48	3.247,48	0,00	0,00	I.N.P.D.A.P. EX CPDEL
		493/2018	536,99	536,99	0,00	0,00	I.N.P.D.A.P. EX INADEL
		519/2018	437,00	437,00	0,00	0,00	I.N.A.I.L.
		520/2018	221,00	221,00	0,00	0,00	I.N.A.I.L.
		530/2018	1.273,00	1.273,00	0,00	0,00	I.N.A.I.L.
		569/2018	3.165,54	3.165,54	0,00	0,00	RETRIBUZIONI PERSONALE NON DI RUOLO
		570/2018	7.044,04	7.044,04	0,00	0,00	RETRIBUZIONE PERSONALE DI
		585/2018	219,35	219,35	0,00	0,00	RETRIBUZIONI PERSONALE NON DI RUOLO
		586/2018	13.410,13	13.410,13	0,00	0,00	RETRIBUZIONE PERSONALE DI
		627/2018	100,00	0,00	0,00	100,00	
		692/2018	1.692,57	1.692,57	0,00	0,00	I.N.P.D.A.P. EX CPDEL
		693/2018	248,22	248,22	0,00	0,00	I.N.P.D.A.P. EX INADEL
		694/2018	820,29	820,29	0,00	0,00	I.N.P.D.A.P. EX CPDEL
		695/2018	153,14	153,14	0,00	0,00	I.N.P.D.A.P. EX INADEL
		720/2018	736,14	736,14	0,00	0,00	I.R.A.P. REGIONE EMILIA ROMAGNA
		738/2018	3.253,54	3.253,54	0,00	0,00	I.N.P.D.A.P. EX CPDEL
		739/2018	537,25	537,25	0,00	0,00	I.N.P.D.A.P. EX INADEL
		740/2018	56,80	56,80	0,00	0,00	I.N.P.D.A.P. EX CPDEL
		741/2018	10,07	10,07	0,00	0,00	I.N.P.D.A.P. EX INADEL
		782/2018	3.165,54	3.165,54	0,00	0,00	RETRIBUZIONI PERSONALE NON DI RUOLO
		783/2018	7.245,54	7.245,54	0,00	0,00	RETRIBUZIONE PERSONALE DI
		797/2018	13.394,27	13.394,27	0,00	0,00	RETRIBUZIONE PERSONALE DI
		809/2018	1.830,00	1.830,00	0,00	0,00	VANETON SRL
		844/2018	1.740,46	1.740,46	0,00	0,00	I.N.P.D.A.P. EX CPDEL
845/2018	248,22	248,22	0,00	0,00	I.N.P.D.A.P. EX INADEL		

Bilancio CONSUNTIVO ESERCIZIO 2018

Elenco Residui Passivi per anno di provenienza

Missione Programma Titolo	Descrizione	Impegni	Importo Iniziale	Pagamenti	Variazioni	Importo da Conservare	Beneficiario
04011	Istruzione e diritto allo studio-Istruzione prescolastica-Spese correnti	846/2018	820,29	820,29	0,00	0,00	I.N.P.D.A.P. EX CPDEL
		847/2018	153,14	153,14	0,00	0,00	I.N.P.D.A.P. EX INADEL
		871/2018	753,28	753,28	0,00	0,00	I.R.A.P. REGIONE EMILIA ROMAGNA
		888/2018	3.254,94	3.254,94	0,00	0,00	I.N.P.D.A.P. EX CPDEL
		889/2018	537,33	537,33	0,00	0,00	I.N.P.D.A.P. EX INADEL
		939/2018	4.959,02	4.959,02	0,00	0,00	RETRIBUZIONI PERSONALE NON DI RUOLO
		940/2018	5.549,65	5.549,65	0,00	0,00	RETRIBUZIONE PERSONALE DI
		953/2018	13.478,57	13.478,57	0,00	0,00	RETRIBUZIONE PERSONALE DI
		995/2018	1.329,75	1.329,75	0,00	0,00	I.N.P.D.A.P. EX CPDEL
		996/2018	166,26	166,26	0,00	0,00	I.N.P.D.A.P. EX INADEL
		997/2018	1.285,06	1.285,06	0,00	0,00	I.N.P.D.A.P. EX CPDEL
		998/2018	239,86	239,86	0,00	0,00	I.N.P.D.A.P. EX INADEL
		1021/2018	761,95	761,95	0,00	0,00	I.R.A.P. REGIONE EMILIA ROMAGNA
		1038/2018	3.247,52	3.247,52	0,00	0,00	I.N.P.D.A.P. EX CPDEL
		1039/2018	536,99	536,99	0,00	0,00	I.N.P.D.A.P. EX INADEL
		1058/2018	82.800,00	82.800,00	0,00	0,00	SCUOLA MATERNA PARR. "MARIA VALENTINI"
		1100/2018	3.586,96	3.586,96	0,00	0,00	RETRIBUZIONI PERSONALE NON DI RUOLO
		1101/2018	1.372,06	1.372,06	0,00	0,00	RETRIBUZIONI PERSONALE NON DI RUOLO
		1102/2018	5.553,17	5.553,17	0,00	0,00	RETRIBUZIONE PERSONALE DI
		1115/2018	13.478,57	13.478,57	0,00	0,00	RETRIBUZIONE PERSONALE DI
		1147/2018	76.288,00	76.288,00	0,00	0,00	SCUOLA S.DOROTEA
		1155/2018	600,00	600,00	0,00	0,00	VANETON SRL
		1181/2018	1.662,47	1.662,47	0,00	0,00	I.N.P.D.A.P. EX CPDEL
		1182/2018	232,68	232,68	0,00	0,00	I.N.P.D.A.P. EX INADEL
1183/2018	929,50	929,50	0,00	0,00	I.N.P.D.A.P. EX CPDEL		
1184/2018	173,44	173,44	0,00	0,00	I.N.P.D.A.P. EX INADEL		

Bilancio CONSUNTIVO ESERCIZIO 2018

Elenco Residui Passivi per anno di provenienza

Missione Programma Titolo	Descrizione	Impegni	Importo Iniziale	Pagamenti	Variazioni	Importo da Conservare	Beneficiario
04011	Istruzione e diritto allo studio-Istruzione prescolastica-Spese correnti	1206/2018	761,95	761,95	0,00	0,00	I.R.A.P. REGIONE EMILIA ROMAGNA
		1222/2018	3.247,48	3.247,48	0,00	0,00	I.N.P.D.A.P. EX CPDEL
		1223/2018	536,99	536,99	0,00	0,00	I.N.P.D.A.P. EX INADEL
		1289/2018	2.120,00	2.077,05	-42,95	0,00	
		1324/2018	4.191,88	4.191,88	0,00	0,00	RETRIBUZIONI PERSONALE NON DI RUOLO
		1325/2018	1.750,36	1.750,36	0,00	0,00	RETRIBUZIONI PERSONALE NON DI RUOLO
		1326/2018	6.351,66	6.351,66	0,00	0,00	RETRIBUZIONE PERSONALE DI
		1343/2018	15.672,09	15.672,09	0,00	0,00	RETRIBUZIONE PERSONALE DI
		1374/2018	1.949,64	1.949,64	0,00	0,00	I.N.P.D.A.P. EX CPDEL
		1375/2018	280,85	280,85	0,00	0,00	I.N.P.D.A.P. EX INADEL
		1376/2018	1.090,50	1.090,50	0,00	0,00	I.N.P.D.A.P. EX CPDEL
		1377/2018	204,37	204,37	0,00	0,00	I.N.P.D.A.P. EX INADEL
		1403/2018	893,44	893,44	0,00	0,00	I.R.A.P. REGIONE EMILIA ROMAGNA
		1421/2018	3.785,35	3.785,35	0,00	0,00	I.N.P.D.A.P. EX CPDEL
		1422/2018	630,50	630,50	0,00	0,00	I.N.P.D.A.P. EX INADEL
		1423/2018	0,68	0,68	0,00	0,00	I.N.P.D.A.P. EX CPDEL
		1424/2018	0,13	0,13	0,00	0,00	I.N.P.D.A.P. EX INADEL
		1450/2018	200,00	84,07	0,00	115,93	TELECOM ITALIA SPA
		1467/2018	9.200,00	9.200,00	0,00	0,00	SCUOLA MATERNA PARR."MARIA VALENTINI"
		1480/2018	3.719,26	3.719,26	0,00	0,00	RETRIBUZIONI PERSONALE NON DI RUOLO
		1481/2018	1.564,96	1.564,96	0,00	0,00	RETRIBUZIONI PERSONALE NON DI RUOLO
		1482/2018	5.724,28	5.724,28	0,00	0,00	RETRIBUZIONE PERSONALE DI
		1499/2018	15.035,36	15.035,36	0,00	0,00	RETRIBUZIONE PERSONALE DI
		1555/2018	1.750,31	1.750,31	0,00	0,00	I.N.P.D.A.P. EX CPDEL
1556/2018	248,30	248,30	0,00	0,00	I.N.P.D.A.P. EX INADEL		
1557/2018	963,81	963,81	0,00	0,00	I.N.P.D.A.P. EX CPDEL		

Bilancio CONSUNTIVO ESERCIZIO 2018

Elenco Residui Passivi per anno di provenienza

Missione Programma Titolo	Descrizione	Impegni	Importo Iniziale	Pagamenti	Variazioni	Importo da Conservare	Beneficiario
04011	Istruzione e diritto allo studio-Istruzione prescolastica-Spese correnti	1558/2018	180,04	180,04	0,00	0,00	I.N.P.D.A.P. EX INADEL
		1581/2018	799,52	799,52	0,00	0,00	I.R.A.P. REGIONE EMILIA ROMAGNA
		1598/2018	3.627,85	3.627,85	0,00	0,00	I.N.P.D.A.P. EX CPDEL
		1599/2018	641,47	641,47	0,00	0,00	I.N.P.D.A.P. EX INADEL
		1630/2018	3.719,26	3.719,26	0,00	0,00	RETRIBUZIONI PERSONALE NON DI RUOLO
		1631/2018	1.564,96	1.564,96	0,00	0,00	RETRIBUZIONI PERSONALE NON DI RUOLO
		1632/2018	5.724,28	5.724,28	0,00	0,00	RETRIBUZIONE PERSONALE DI
		1649/2018	15.035,36	15.035,36	0,00	0,00	RETRIBUZIONE PERSONALE DI
		1667/2018	841,80	841,80	0,00	0,00	L'ESPURGO S.R.L.
		1686/2018	8.476,00	8.476,00	0,00	0,00	ISTITUTO SANTA DOROTEA
		1703/2018	1.750,31	1.750,31	0,00	0,00	I.N.P.D.A.P. EX CPDEL
		1704/2018	248,30	248,30	0,00	0,00	I.N.P.D.A.P. EX INADEL
		1705/2018	963,81	963,81	0,00	0,00	I.N.P.D.A.P. EX CPDEL
		1706/2018	180,04	180,04	0,00	0,00	I.N.P.D.A.P. EX INADEL
		1728/2018	799,52	799,52	0,00	0,00	I.R.A.P. REGIONE EMILIA ROMAGNA
		1745/2018	3.627,85	3.627,85	0,00	0,00	I.N.P.D.A.P. EX CPDEL
		1746/2018	641,47	641,47	0,00	0,00	I.N.P.D.A.P. EX INADEL
		1782/2018	4.161,29	4.161,29	0,00	0,00	FERRETTI GIANCARLO E C.
		1805/2018	3.144,57	3.144,57	0,00	0,00	RETRIBUZIONI PERSONALE NON DI RUOLO
		1806/2018	1.564,96	1.564,96	0,00	0,00	RETRIBUZIONI PERSONALE NON DI RUOLO
		1807/2018	5.724,28	5.724,28	0,00	0,00	RETRIBUZIONE PERSONALE DI
		1824/2018	17.270,34	17.270,34	0,00	0,00	RETRIBUZIONE PERSONALE DI
		1867/2018	1.750,31	1.750,31	0,00	0,00	I.N.P.D.A.P. EX CPDEL
		1868/2018	248,30	248,30	0,00	0,00	I.N.P.D.A.P. EX INADEL
1869/2018	815,06	815,06	0,00	0,00	I.N.P.D.A.P. EX CPDEL		
1870/2018	153,91	153,91	0,00	0,00	I.N.P.D.A.P. EX INADEL		

Bilancio CONSUNTIVO ESERCIZIO 2018

Elenco Residui Passivi per anno di provenienza

Missione Programma Titolo	Descrizione	Impegni	Importo Iniziale	Pagamenti	Variazioni	Importo da Conservare	Beneficiario
04011	Istruzione e diritto allo studio-Istruzione prescolastica-Spese correnti	1892/2018	749,77	749,77	0,00	0,00	I.R.A.P. REGIONE EMILIA ROMAGNA
		1909/2018	4.159,79	4.159,79	0,00	0,00	I.N.P.D.A.P. EX CPDEL
		1910/2018	684,91	684,91	0,00	0,00	I.N.P.D.A.P. EX INADEL
		1948/2018	1.200,00	1.200,00	0,00	0,00	NASI GIORGIA
		1949/2018	102,00	102,00	0,00	0,00	REGIONE EMILIA ROMAGNA
		1966/2018	1.859,63	1.859,63	0,00	0,00	RETRIBUZIONI PERSONALE NON DI RUOLO
		1967/2018	1.564,96	1.564,96	0,00	0,00	RETRIBUZIONI PERSONALE NON DI RUOLO
		1968/2018	5.724,28	5.724,28	0,00	0,00	RETRIBUZIONE PERSONALE DI
		1985/2018	17.270,34	17.270,34	0,00	0,00	RETRIBUZIONE PERSONALE DI
		2005/2018	8.685,46	8.685,46	0,00	0,00	QUIBELLINO MICHELE
		2006/2018	2.660,15	2.660,15	0,00	0,00	QUIBELLINO MICHELE
		2042/2018	1.750,31	1.750,31	0,00	0,00	I.N.P.D.A.P. EX CPDEL
		2043/2018	248,30	248,30	0,00	0,00	I.N.P.D.A.P. EX INADEL
		2044/2018	481,90	481,90	0,00	0,00	I.N.P.D.A.P. EX CPDEL
		2045/2018	90,02	90,02	0,00	0,00	I.N.P.D.A.P. EX INADEL
		2066/2018	638,32	638,32	0,00	0,00	I.R.A.P. REGIONE EMILIA ROMAGNA
		2083/2018	4.159,79	4.159,79	0,00	0,00	I.N.P.D.A.P. EX CPDEL
		2084/2018	684,91	684,91	0,00	0,00	I.N.P.D.A.P. EX INADEL
		2133/2018	3.719,26	3.719,26	0,00	0,00	RETRIBUZIONI PERSONALE NON DI RUOLO
		2134/2018	1.564,96	1.564,96	0,00	0,00	RETRIBUZIONI PERSONALE NON DI RUOLO
		2135/2018	8.468,39	8.468,39	0,00	0,00	RETRIBUZIONE PERSONALE DI
		2152/2018	17.270,34	17.270,34	0,00	0,00	RETRIBUZIONE PERSONALE DI
		2163/2018	331,30	331,99	0,69	0,00	FARMACIA SALVATERRA DEL DR ALBERTO FONTA
		2164/2018	1.167,10	0,00	0,00	0,00	1.167,10 MODACOM SRL
		2180/2018	996,90	0,00	0,00	0,00	996,90
		2270/2018	969,69	0,00	0,00	0,00	969,69 CORDUA GIUSEPPE SRL

Bilancio CONSUNTIVO ESERCIZIO 2018

Elenco Residui Passivi per anno di provenienza

Missione Programma Titolo	Descrizione	Impegni	Importo Iniziale	Pagamenti	Variazioni	Importo da Conservare	Beneficiario
04011	Istruzione e diritto allo studio-Istruzione prescolastica-Spese correnti	2271/2018	2.081,26	0,00	0,00	2.081,26	CORDUA GIUSEPPE SRL
		2311/2018	400,00	0,00	-400,00	0,00	DE LEO GIOVANNI
		2369/2018	2.403,41	2.403,41	0,00	0,00	I.N.P.D.A.P. EX CPDEL
		2370/2018	304,20	304,20	0,00	0,00	I.N.P.D.A.P. EX INADEL
		2371/2018	963,81	963,81	0,00	0,00	I.N.P.D.A.P. EX CPDEL
		2372/2018	180,04	180,04	0,00	0,00	I.N.P.D.A.P. EX INADEL
		2391/2018	1.032,77	1.032,77	0,00	0,00	I.R.A.P. REGIONE EMILIA ROMAGNA
		2406/2018	4.159,79	4.159,79	0,00	0,00	I.N.P.D.A.P. EX CPDEL
		2407/2018	684,91	684,91	0,00	0,00	I.N.P.D.A.P. EX INADEL
		2434/2018	5.829,10	5.829,10	0,00	0,00	RETRIBUZIONI PERSONALE NON DI RUOLO
		2435/2018	3.030,67	3.030,67	0,00	0,00	RETRIBUZIONI PERSONALE NON DI RUOLO
		2436/2018	5.360,69	5.360,69	0,00	0,00	RETRIBUZIONE PERSONALE DI
		2450/2018	33.484,49	33.484,49	0,00	0,00	RETRIBUZIONE PERSONALE DI
		2472/2018	2.027,81	2.027,81	0,00	0,00	I.N.P.D.A.P. EX CPDEL
		2473/2018	371,58	371,58	0,00	0,00	I.N.P.D.A.P. EX INADEL
		2474/2018	1.510,86	1.510,86	0,00	0,00	I.N.P.D.A.P. EX CPDEL
		2475/2018	285,09	285,09	0,00	0,00	I.N.P.D.A.P. EX INADEL
		2496/2018	937,50	937,50	0,00	0,00	I.R.A.P. REGIONE EMILIA ROMAGNA
		2512/2018	8.070,23	8.070,23	0,00	0,00	I.N.P.D.A.P. EX CPDEL
2513/2018	1.357,58	1.357,58	0,00	0,00	I.N.P.D.A.P. EX INADEL		
		Totale 2018	749.063,84	690.562,24	-30.754,45	27.747,15	
		Totale Codice 04011	775.609,76	717.000,74	-30.861,87	27.747,15	
04012	Istruzione e diritto allo studio-Istruzione prescolastica-Spese in conto capitale	2277/2018	4.711,03	0,00	0,00	4.711,03	SPAZIO ARREDO SRL
		Totale 2018	4.711,03	0,00	0,00	4.711,03	
		Totale Codice 04012	4.711,03	0,00	0,00	4.711,03	

Bilancio CONSUNTIVO ESERCIZIO 2018

Elenco Residui Passivi per anno di provenienza

Missione Programma Titolo	Descrizione	Impegni	Importo Iniziale	Pagamenti	Variazioni	Importo da Conservare	Beneficiario
04021	Istruzione e diritto allo studio-Altri ordini di istruzione non universitaria-Spese correnti	166/2015	59,10	0,00	-59,10	0,00	DIVERSI
		2060/2015	658,00	0,00	0,00	658,00	
		Totale 2015	717,10	0,00	-59,10	658,00	
		303/2016	950,00	0,00	0,00	950,00	
		Totale 2016	950,00	0,00	0,00	950,00	
		9/2017	28.936,43	28.824,15	-112,28	0,00	ANTAS S.R.L. A SOCIO UNICO
		10/2017	12.540,80	12.473,96	-66,84	0,00	ANTAS S.R.L. A SOCIO UNICO
		89/2017	7.991,39	7.991,39	0,00	0,00	
		92/2017	1.982,07	1.982,07	0,00	0,00	
		95/2017	1.945,80	1.945,80	0,00	0,00	
		134/2017	5.505,00	4.512,30	0,00	992,70	FERRARI GIOVANNI
		135/2017	5.000,00	5.000,00	0,00	0,00	FERRARI GIOVANNI
		201/2017	1.570,55	1.570,55	0,00	0,00	
		227/2017	165,55	165,55	0,00	0,00	TELECOM ITALIA SPA
		229/2017	19,01	19,01	0,00	0,00	TELECOM ITALIA SPA
		231/2017	405,27	405,27	0,00	0,00	TELECOM ITALIA SPA
		232/2017	5,32	5,32	0,00	0,00	IREN MERCATO S.P.A.
		233/2017	1.612,47	1.612,47	0,00	0,00	IREN ACQUA GAS S.P.A.
		234/2017	4.022,29	4.022,29	0,00	0,00	IREN ACQUA GAS S.P.A.
		235/2017	950,00	0,00	0,00	950,00	
		245/2017	310,20	310,20	0,00	0,00	TELECOM ITALIA SPA
		247/2017	2.165,36	2.165,36	0,00	0,00	IREN ACQUA GAS S.P.A.
		255/2017	3.734,75	3.251,98	-482,77	0,00	AGAC INFRASTRUTTURE SPA
		335/2017	74,70	74,70	0,00	0,00	ELMAN S.R.L.
		374/2017	2.906,85	2.906,85	0,00	0,00	
		1392/2017	1.609,26	609,26	-1.000,00	0,00	
		1643/2017	285,48	285,48	0,00	0,00	QUIBELLINO MICHELE

Bilancio CONSUNTIVO ESERCIZIO 2018

Elenco Residui Passivi per anno di provenienza

Missione Programma Titolo	Descrizione	Impegni	Importo Iniziale	Pagamenti	Variazioni	Importo da Conservare	Beneficiario
04021	Istruzione e diritto allo studio-Altri ordini di istruzione non universitaria-Spese correnti	1644/2017	527,04	527,04	0,00	0,00	QUIBELLINO MICHELE COSTRUZIONI
		2145/2017	4.039,00	4.039,00	0,00	0,00	SCUOLA S.DOROTEA
		2183/2017	7.000,00	7.000,00	0,00	0,00	ISTITUTO COMPRESIVO CASALGRANDE
		2189/2017	10.934,99	10.934,99	0,00	0,00	
		Totale 2017	106.239,58	102.634,99	-1.661,89	1.942,70	
		12/2018	512,40	512,40	0,00	0,00	ELFER SRL
		37/2018	5.843,00	0,00	-338,00	5.505,00	FERRARI GIOVANNI
		38/2018	5.307,00	0,00	-307,00	5.000,00	FERRARI GIOVANNI
		78/2018	935,00	0,00	0,00	935,00	MUNICIPIA S.P.A.
		90/2018	12.000,00	9.593,05	0,00	2.406,95	EDISON ENERGIA S.P.A.
		91/2018	42.000,00	28.226,97	-5.500,00	8.273,03	EDISON ENERGIA S.P.A.
		93/2018	13.500,00	9.325,74	0,00	4.174,26	EDISON ENERGIA S.P.A.
		123/2018	6.507,79	6.345,09	-162,70	0,00	CORDUA GIUSEPPE SRL
		124/2018	1.372,50	1.280,78	-91,72	0,00	RAVAZZINI SRL
		125/2018	1.405,44	1.391,39	-14,05	0,00	DE LEO GIOVANNI
		126/2018	95,16	94,16	-1,00	0,00	RAVAZZINI SRL
		127/2018	690,52	683,62	-6,90	0,00	DE LEO GIOVANNI
		199/2018	739,01	0,00	0,00	739,01	ELMAN S.R.L.
		200/2018	369,51	0,00	0,00	369,51	ELMAN S.R.L.
		209/2018	116.000,00	85.676,62	140,00	30.463,38	ANTAS S.R.L. A SOCIO UNICO
		210/2018	50.200,00	36.826,08	0,00	13.373,92	ANTAS S.R.L. A SOCIO UNICO
		232/2018	5.500,00	0,00	0,00	5.500,00	AGAC INFRASTRUTTURE SPA
		238/2018	900,00	478,38	-421,62	0,00	TELECOM ITALIA SPA
		240/2018	1.500,00	936,63	-563,37	0,00	TELECOM ITALIA SPA
		241/2018	120,00	59,80	-60,20	0,00	TELECOM ITALIA SPA
		243/2018	2.150,00	1.097,60	-1.052,40	0,00	TELECOM ITALIA SPA

Bilancio CONSUNTIVO ESERCIZIO 2018

Elenco Residui Passivi per anno di provenienza

Missione Programma Titolo	Descrizione	Impegni	Importo Iniziale	Pagamenti	Variazioni	Importo da Conservare	Beneficiario
04021	Istruzione e diritto allo studio-Altri ordini di istruzione non universitaria-Spese correnti	244/2018	50,00	28,91	-15,42	5,67	IREN MERCATO S.P.A.
		246/2018	5.000,00	2.394,81	0,00	2.605,19	IREN ACQUA GAS S.P.A.
		247/2018	22.000,00	14.313,22	0,00	7.686,78	IREN ACQUA GAS S.P.A.
		248/2018	5.500,00	3.607,84	0,00	1.892,16	IREN ACQUA GAS S.P.A.
		250/2018	4.000,00	1.902,76	607,93	2.705,17	
		266/2018	800,00	0,00	-800,00	0,00	
		267/2018	26.755,99	1.014,06	-25.741,93	0,00	
		268/2018	800,00	0,00	-800,00	0,00	
		269/2018	19.118,09	0,00	-19.118,09	0,00	
		549/2018	100,00	0,00	0,00	100,00	UNIONE TRESINARO SECCHIA
		603/2018	150,00	0,00	0,00	150,00	UNIONE TRESINARO SECCHIA
		913/2018	1.900,00	1.900,00	0,00	0,00	F.LLI SILVESTRI DI SILVESTRI ILARIO E C.
		914/2018	1.022,20	1.022,20	0,00	0,00	F.LLI SILVESTRI DI SILVESTRI ILARIO E C.
		967/2018	585,60	585,60	0,00	0,00	SI.RE.COM. SRL
		1156/2018	600,00	600,00	0,00	0,00	VANETON SRL
		1162/2018	2.842,60	2.842,60	0,00	0,00	MARAMOTTI OMAR
		1356/2018	4.358,15	4.358,15	0,00	0,00	SCUOLA S.DOROTEA
		1449/2018	200,00	169,88	150,00	180,12	TELECOM ITALIA SPA
		1451/2018	600,00	331,29	78,25	346,96	TELECOM ITALIA SPA
		1452/2018	80,00	23,12	0,00	56,88	TELECOM ITALIA SPA
		1454/2018	850,00	418,99	0,00	431,01	TELECOM ITALIA SPA
		1510/2018	38.000,00	33.415,21	-919,53	3.665,26	
		1516/2018	2.049,53	2.049,53	0,00	0,00	
		1518/2018	9.020,00	9.020,00	0,00	0,00	
1520/2018	20.975,00	21.190,00	215,00	0,00			
1772/2018	134,20	134,20	0,00	0,00	ELFER SRL		

Bilancio CONSUNTIVO ESERCIZIO 2018

Elenco Residui Passivi per anno di provenienza

Missione Programma Titolo	Descrizione	Impegni	Importo Iniziale	Pagamenti	Variazioni	Importo da Conservare	Beneficiario
04021	Istruzione e diritto allo studio-Altri ordini di istruzione non universitaria-Spese correnti	1783/2018	5.829,90	5.829,90	0,00	0,00	FERRETTI GIANCARLO E C.
		1784/2018	9.060,09	9.060,09	0,00	0,00	FERRETTI GIANCARLO E C.
		1930/2018	7.000,00	7.000,00	0,00	0,00	ISTITUTO COMPRESIVO CASALGRANDE
		1937/2018	800,00	800,00	0,00	0,00	F.A.M. ANTINCENDIO S.R.L.
		1938/2018	1.617,00	1.617,00	0,00	0,00	F.A.M. ANTINCENDIO S.R.L.
		1950/2018	366,00	366,00	0,00	0,00	CERFORM ASSOCIAZ. FORMAZ. PROFESS.LE
		2007/2018	2.403,06	2.403,06	0,00	0,00	QUIBELLINO MICHELE
		2008/2018	3.258,00	3.258,00	0,00	0,00	QUIBELLINO MICHELE
		2205/2018	4.229,57	4.229,57	0,00	0,00	SCUOLA MATERNA PARR."MARIA VALENTINI"
		2273/2018	3.192,00	0,00	0,00	3.192,00	CORDUA GIUSEPPE SRL
		2274/2018	6.007,00	0,00	0,00	6.007,00	CORDUA GIUSEPPE SRL
		2300/2018	19.674,99	0,00	0,00	19.674,99	
		2312/2018	200,00	0,00	0,00	200,00	DE LEO GIOVANNI
		2313/2018	3.309,05	0,00	0,00	3.309,05	DE LEO GIOVANNI
2314/2018	1.049,79	0,00	0,00	1.049,79	DE LEO GIOVANNI		
		Totale 2018	503.135,14	318.414,30	-54.722,75	129.998,09	
		Totale Codice 04021	611.041,82	421.049,29	-56.443,74	133.548,79	
04022	Istruzione e diritto allo studio-Altri ordini di istruzione non universitaria-Spese in conto capitale	2256/2000	11.082,72	0,00	-11.082,72	0,00	
		Totale 2000	11.082,72	0,00	-11.082,72	0,00	
		576/2017	13.342,53	0,00	0,00	13.342,53	
		2060/2017	1.073,60	1.073,60	0,00	0,00	
		Totale 2017	14.416,13	1.073,60	0,00	13.342,53	
		1763/2018	2.210,64	2.210,64	0,00	0,00	
		2212/2018	902,80	0,00	0,00	902,80	MOBILFERRO SRL
		Totale 2018	3.113,44	2.210,64	0,00	902,80	

Bilancio CONSUNTIVO ESERCIZIO 2018

Elenco Residui Passivi per anno di provenienza

Missione Programma Titolo	Descrizione	Impegni	Importo Iniziale	Pagamenti	Variazioni	Importo da Conservare	Beneficiario
		Totale Codice 04022	28.612,29	3.284,24	-11.082,72	14.245,33	
04061	Istruzione e diritto allo studio-Servizi ausiliari all'istruzione-Spese correnti	32/2017	22.749,06	22.749,06	0,00	0,00	QUARANTACINQUE - CONSORZIO COOP.SOCIALI
		34/2017	135.268,84	135.268,84	0,00	0,00	CIR FOOD COOPERATIVA ITALIANA DI RISTORA
		35/2017	15.158,05	15.158,05	0,00	0,00	CIR FOOD COOPERATIVA ITALIANA DI RISTORA
		225/2017	35.233,97	35.233,97	0,00	0,00	
		226/2017	28.833,79	28.190,80	0,00	642,99	SOLIDARIETA' NOVANTA
		1648/2017	3.510,00	3.510,00	0,00	0,00	PROGETTO CRESCERE SOC COOP SOCIALE
		1747/2017	1.246,81	1.165,63	-81,18	0,00	
		1757/2017	3.582,00	3.582,00	0,00	0,00	QUARANTACINQUE - CONSORZIO COOP.SOCIALI
		1799/2017	1.222,20	622,20	0,00	600,00	
		2173/2017	5.000,00	5.000,00	0,00	0,00	COOP TEATRO CASALGRANDE
		Totale 2017	251.804,72	250.480,55	-81,18	1.242,99	
		1/2018	157,02	157,02	0,00	0,00	TRASPORTI INTEGRATI E LOGISTICA SRL - SE
		2/2018	211,90	211,90	0,00	0,00	QUARANTACINQUE - CONSORZIO COOP.SOCIALI
		30/2018	500,00	0,00	-500,00	0,00	
		48/2018	879,31	879,31	0,00	0,00	TRASPORTI INTEGRATI E LOGISTICA SRL - SE
		49/2018	1.016,70	1.016,70	0,00	0,00	CIR FOOD COOPERATIVA ITALIANA DI RISTORA
		50/2018	641,38	0,00	0,00	641,38	SOLIDARIETA' NOVANTA
		51/2018	238,36	0,00	0,00	238,36	SOLIDARIETA' NOVANTA
		52/2018	550,93	550,93	0,00	0,00	QUARANTACINQUE - CONSORZIO COOP.SOCIALI
		53/2018	120,48	120,48	0,00	0,00	CIR FOOD COOPERATIVA ITALIANA DI RISTORA
		68/2018	400,00	0,00	-400,00	0,00	
		71/2018	1.714,00	1.714,00	0,00	0,00	SCUOLA S.DOROTEA
		74/2018	1.160,00	1.160,00	0,00	0,00	SOC. COOP. SOCIALE DON
		128/2018	3.538,00	3.008,43	-529,57	0,00	

Bilancio CONSUNTIVO ESERCIZIO 2018

Elenco Residui Passivi per anno di provenienza

Missione Programma Titolo	Descrizione	Impegni	Importo Iniziale	Pagamenti	Variazioni	Importo da Conservare	Beneficiario
04061	Istruzione e diritto allo studio-Servizi ausiliari all'istruzione-Spese correnti	129/2018	14.400,00	14.400,00	0,00	0,00	QUARANTACINQUE - CONSORZIO COOP.SOCIALI
		130/2018	8.190,00	8.149,05	-40,95	0,00	PROGETTO CRESCERE SOC COOP SOCIALE
		230/2018	103.630,00	103.629,25	-0,75	0,00	TRASPORTI INTEGRATI E LOGISTICA SRL - SE
		231/2018	77.915,00	77.524,69	-0,78	389,53	SOLIDARIETA' NOVANTA
		233/2018	66.850,00	66.842,05	-7,95	0,00	QUARANTACINQUE - CONSORZIO COOP.SOCIALI
		236/2018	655.000,00	381.092,94	-273.907,06	0,00	CIR FOOD COOPERATIVA ITALIANA DI RISTORA
		237/2018	90.000,00	51.119,53	-38.880,47	0,00	CIR FOOD COOPERATIVA ITALIANA DI RISTORA
		550/2018	58.741,20	0,00	-5.257,53	53.483,67	
		602/2018	69.784,00	51.555,54	-1.043,28	17.185,18	
		908/2018	1.202,00	1.201,70	-0,30	0,00	LITOSTAMPA LA RAPIDA SNC DI SALA E. & C.
		1158/2018	1.500,00	1.500,00	0,00	0,00	COMUNE DI CASTELLARANO
		1244/2018	4.050,00	3.637,20	-412,80	0,00	ACCENTO SOCIETA' COOPERATIVA SOCIALE
		1266/2018	24.381,76	7.775,87	999,96	17.605,85	CIR FOOD COOPERATIVA ITALIANA DI RISTORA
		1267/2018	237.076,96	45.712,02	4.358,54	195.723,48	CIR FOOD COOPERATIVA ITALIANA DI RISTORA
		1268/2018	45.000,00	22.382,48	-235,04	22.382,48	
		1290/2018	5.490,00	2.897,99	-2.592,01	0,00	
		1309/2018	3.510,00	0,00	-17,55	3.492,45	PROGETTO CRESCERE SOC COOP SOCIALE
		1444/2018	8.190,00	0,00	-8.190,00	0,00	
		1446/2018	1.768,00	1.768,00	0,00	0,00	I.S.P. ISTITUTO STENODATILIO PROFESSIONA
		1673/2018	17.000,00	17.000,00	0,00	0,00	ISTITUTO COMPRENSIVO CASALGRANDE
2244/2018	5.873,02	5.873,02	0,00	0,00			
2247/2018	2.570,00	2.570,00	0,00	0,00	SCUOLA S.DOROTEA		
2248/2018	5.000,00	5.000,00	0,00	0,00	COOP TEATRO CASALGRANDE		
		Totale 2018	1.518.250,02	880.450,10	-326.657,54	311.142,38	
		Totale Codice	1.770.054,74	1.130.930,65	-326.738,72	312.385,37	

Bilancio CONSUNTIVO ESERCIZIO 2018

Elenco Residui Passivi per anno di provenienza

Missione Programma Titolo	Descrizione	Impegni	Importo Iniziale	Pagamenti	Variazioni	Importo da Conservare	Beneficiario
		04061					
05021	Tutela e valorizzazione dei beni e delle attività culturali-Attività culturali e interventi diversi nel settore culturale-Spese correnti	274/2016	44,55	44,55	0,00	0,00	IREN ACQUA GAS S.P.A.
		Totale 2016	44,55	44,55	0,00	0,00	
		11/2017	5.171,83	5.145,35	-26,48	0,00	ANTAS S.R.L. A SOCIO UNICO
		12/2017	6.457,35	6.429,38	-27,97	0,00	ANTAS S.R.L. A SOCIO UNICO
		54/2017	732,00	732,00	0,00	0,00	F.A.M. ANTINCENDIO S.R.L.
		72/2017	6.140,50	6.061,89	-78,61	0,00	CNS CONSORZIO NAZIONALE SERVIZI SOC. COO
		136/2017	1.856,79	1.856,79	0,00	0,00	FERRARI GIOVANNI
		156/2017	550,00	0,00	0,00	550,00	
		222/2017	437,28	437,28	0,00	0,00	
		223/2017	674,72	211,64	-463,08	0,00	IREN ACQUA GAS S.P.A.
		224/2017	401,35	85,44	-315,91	0,00	TELECOM ITALIA SPA
		376/2017	2.668,95	2.668,95	0,00	0,00	
		403/2017	974,52	301,60	-672,92	0,00	DIVERSI
		651/2017	202,67	0,00	-202,67	0,00	
		869/2017	393,75	393,75	0,00	0,00	AUGEO COPERATIVA SOCIALE
		1746/2017	330,00	330,00	0,00	0,00	ASS CULTURALE CHILI 5 DI SALE
		1754/2017	165,00	0,00	-165,00	0,00	ASSOCIAZIONE ISTARION TEATRO
		1755/2017	366,00	0,00	-366,00	0,00	
		1756/2017	415,10	348,19	-66,91	0,00	SIAE MANDATARIA SCANDIANO
		1790/2017	2.257,50	2.257,50	0,00	0,00	AUGEO COPERATIVA SOCIALE
		1886/2017	732,00	732,00	0,00	0,00	APPLE PROMOTIONS & GADGETS
		2057/2017	1.029,60	1.029,60	0,00	0,00	ICAR SRL
		2103/2017	3.300,00	3.300,00	0,00	0,00	
		2108/2017	2.500,00	2.500,00	0,00	0,00	
		2111/2017	3.410,00	3.410,00	0,00	0,00	

Bilancio CONSUNTIVO ESERCIZIO 2018

Elenco Residui Passivi per anno di provenienza

Missione Programma Titolo	Descrizione	Impegni	Importo Iniziale	Pagamenti	Variazioni	Importo da Conservare	Beneficiario
05021	Tutela e valorizzazione dei beni e delle attività culturali-Attività culturali e interventi diversi nel settore culturale-Spese correnti	2136/2017	1.500,00	1.500,00	0,00	0,00	
		2161/2017	3.500,00	3.500,00	0,00	0,00	
		Totale 2017	46.166,91	43.231,36	-2.385,55	550,00	
		9/2018	2.928,00	2.196,00	0,00	732,00	F.A.M. ANTINCENDIO S.R.L.
		16/2018	25.546,75	19.850,10	-1.731,32	3.965,33	CNS CONSORZIO NAZIONALE SERVIZI SOC. COO
		39/2018	2.447,00	0,00	-142,00	2.305,00	FERRARI GIOVANNI
		99/2018	1.841,29	791,52	0,00	1.049,77	CNS CONSORZIO NAZIONALE SERVIZI SOC. COO
		131/2018	3.940,60	3.898,83	-41,77	0,00	
		132/2018	197,64	195,54	-2,10	0,00	RAVAZZINI SRL
		133/2018	1.132,16	1.120,84	-11,32	0,00	DE LEO GIOVANNI
		198/2018	739,01	270,66	0,00	468,35	ELMAN S.R.L.
		211/2018	21.000,00	16.589,44	1.000,00	5.410,56	ANTAS S.R.L. A SOCIO UNICO
		212/2018	26.000,00	20.008,91	2.324,00	8.315,09	ANTAS S.R.L. A SOCIO UNICO
		226/2018	700,00	699,72	-0,28	0,00	IREN ACQUA GAS S.P.A.
		227/2018	732,00	732,00	0,00	0,00	
		228/2018	900,00	305,22	0,00	594,78	IREN ACQUA GAS S.P.A.
		229/2018	650,00	312,70	0,00	337,30	TELECOM ITALIA SPA
		270/2018	5.000,00	1.812,92	-3.187,08	0,00	
		271/2018	5.027,99	827,16	-4.200,83	0,00	
		354/2018	2.700,00	2.700,00	0,00	0,00	
		355/2018	229,50	229,50	0,00	0,00	
		383/2018	7.636,91	7.636,91	0,00	0,00	RETRIBUZIONE PERSONALE DI
		406/2018	4.500,00	3.334,17	0,00	1.165,83	
		412/2018	900,00	900,00	0,00	0,00	
		485/2018	654,70	654,70	0,00	0,00	I.R.A.P. REGIONE EMILIA ROMAGNA
		494/2018	1.833,15	1.833,15	0,00	0,00	I.N.P.D.A.P. EX CPDEL

Bilancio CONSUNTIVO ESERCIZIO 2018

Elenco Residui Passivi per anno di provenienza

Missione Programma Titolo	Descrizione	Impegni	Importo Iniziale	Pagamenti	Variazioni	Importo da Conservare	Beneficiario
05021	Tutela e valorizzazione dei beni e delle attività culturali-Attività culturali e interventi diversi nel settore culturale-Spese correnti	495/2018	272,78	272,78	0,00	0,00	I.N.P.D.A.P. EX INADEL
		531/2018	473,00	473,00	0,00	0,00	I.N.A.I.L.
		587/2018	7.636,08	7.636,08	0,00	0,00	RETRIBUZIONE PERSONALE DI
		599/2018	550,00	550,00	0,00	0,00	
		600/2018	900,00	900,00	0,00	0,00	
		731/2018	654,62	654,62	0,00	0,00	I.R.A.P. REGIONE EMILIA ROMAGNA
		742/2018	1.833,23	1.833,23	0,00	0,00	I.N.P.D.A.P. EX CPDEL
		743/2018	272,78	272,78	0,00	0,00	I.N.P.D.A.P. EX INADEL
		798/2018	7.662,42	7.662,42	0,00	0,00	RETRIBUZIONE PERSONALE DI
		823/2018	1.952,00	1.952,00	0,00	0,00	
		881/2018	656,87	656,87	0,00	0,00	I.R.A.P. REGIONE EMILIA ROMAGNA
		890/2018	1.839,22	1.839,22	0,00	0,00	I.N.P.D.A.P. EX CPDEL
		891/2018	272,78	272,78	0,00	0,00	I.N.P.D.A.P. EX INADEL
		916/2018	700,00	700,00	0,00	0,00	F.LLI SILVESTRI DI SILVESTRI ILARIO E C.
		917/2018	1.100,00	1.100,00	0,00	0,00	F.LLI SILVESTRI DI SILVESTRI ILARIO E C.
		925/2018	1.098,00	1.098,00	0,00	0,00	
		954/2018	7.647,35	7.647,35	0,00	0,00	RETRIBUZIONE PERSONALE DI
		965/2018	1.098,00	1.098,00	0,00	0,00	
		1031/2018	655,58	655,58	0,00	0,00	I.R.A.P. REGIONE EMILIA ROMAGNA
		1040/2018	1.837,39	1.837,39	0,00	0,00	I.N.P.D.A.P. EX CPDEL
		1041/2018	272,88	272,88	0,00	0,00	I.N.P.D.A.P. EX INADEL
		1059/2018	5.000,00	5.000,00	0,00	0,00	
		1061/2018	5.657,00	5.657,00	0,00	0,00	PROVINCIA DI REGGIO EMILIA
		1116/2018	7.652,70	7.652,70	0,00	0,00	RETRIBUZIONE PERSONALE DI
		1138/2018	976,00	976,00	0,00	0,00	
		1139/2018	2.000,00	2.000,00	0,00	0,00	COOP TEATRO CASALGRANDE

Bilancio CONSUNTIVO ESERCIZIO 2018

Elenco Residui Passivi per anno di provenienza

Missione Programma Titolo	Descrizione	Impegni	Importo Iniziale	Pagamenti	Variazioni	Importo da Conservare	Beneficiario
05021	Tutela e valorizzazione dei beni e delle attività culturali-Attività culturali e interventi diversi nel settore culturale-Spese correnti	1140/2018	1.000,00	1.000,00	0,00	0,00	
		1141/2018	6.000,00	6.000,00	0,00	0,00	
		1150/2018	5.874,00	5.874,00	0,00	0,00	
		1215/2018	656,04	656,04	0,00	0,00	I.R.A.P. REGIONE EMILIA ROMAGNA
		1224/2018	1.836,90	1.836,90	0,00	0,00	I.N.P.D.A.P. EX CPDEL
		1225/2018	272,78	272,78	0,00	0,00	I.N.P.D.A.P. EX INADEL
		1258/2018	770,00	770,00	0,00	0,00	
		1344/2018	8.887,89	8.887,89	0,00	0,00	RETRIBUZIONE PERSONALE DI
		1414/2018	763,26	763,26	0,00	0,00	I.R.A.P. REGIONE EMILIA ROMAGNA
		1425/2018	2.137,18	2.137,18	0,00	0,00	I.N.P.D.A.P. EX CPDEL
		1426/2018	320,77	320,77	0,00	0,00	I.N.P.D.A.P. EX INADEL
		1448/2018	150,00	87,16	0,00	62,84	TELECOM ITALIA SPA
		1500/2018	7.918,02	7.918,02	0,00	0,00	RETRIBUZIONE PERSONALE DI
		1532/2018	7.000,00	7.000,00	0,00	0,00	
		1591/2018	678,81	678,81	0,00	0,00	I.R.A.P. REGIONE EMILIA ROMAGNA
		1600/2018	1.900,66	1.900,66	0,00	0,00	I.N.P.D.A.P. EX CPDEL
		1601/2018	282,97	282,97	0,00	0,00	I.N.P.D.A.P. EX INADEL
		1650/2018	7.918,02	7.918,02	0,00	0,00	RETRIBUZIONE PERSONALE DI
		1738/2018	678,80	678,80	0,00	0,00	I.R.A.P. REGIONE EMILIA ROMAGNA
		1747/2018	1.900,65	1.900,65	0,00	0,00	I.N.P.D.A.P. EX CPDEL
		1748/2018	282,97	282,97	0,00	0,00	I.N.P.D.A.P. EX INADEL
		1767/2018	936,96	936,96	0,00	0,00	
		1825/2018	7.918,02	7.918,02	0,00	0,00	RETRIBUZIONE PERSONALE DI
		1838/2018	2.125,53	2.125,53	0,00	0,00	RAVAZZINI SRL
		1902/2018	678,80	678,80	0,00	0,00	I.R.A.P. REGIONE EMILIA ROMAGNA
		1911/2018	1.900,65	1.900,65	0,00	0,00	I.N.P.D.A.P. EX CPDEL

Bilancio CONSUNTIVO ESERCIZIO 2018

Elenco Residui Passivi per anno di provenienza

Missione Programma Titolo	Descrizione	Impegni	Importo Iniziale	Pagamenti	Variazioni	Importo da Conservare	Beneficiario
05021	Tutela e valorizzazione dei beni e delle attività culturali-Attività culturali e interventi diversi nel settore culturale-Spese correnti	1912/2018	282,97	282,97	0,00	0,00	I.N.P.D.A.P. EX INADEL
		1933/2018	3.000,00	3.000,00	0,00	0,00	
		1939/2018	2.487,08	2.487,08	0,00	0,00	F.A.M. ANTINCENDIO S.R.L.
		1940/2018	848,40	848,40	0,00	0,00	F.A.M. ANTINCENDIO S.R.L.
		1954/2018	2.000,00	0,00	89,50	2.089,50	
		1986/2018	7.918,02	7.918,02	0,00	0,00	RETRIBUZIONE PERSONALE DI
		1995/2018	1.195,60	0,00	0,00	1.195,60	ASSOCIAZIONE ISTARION TEATRO
		2076/2018	678,80	678,80	0,00	0,00	I.R.A.P. REGIONE EMILIA ROMAGNA
		2085/2018	1.900,65	1.900,65	0,00	0,00	I.N.P.D.A.P. EX CPDEL
		2086/2018	282,97	282,97	0,00	0,00	I.N.P.D.A.P. EX INADEL
		2106/2018	990,00	0,00	0,00	990,00	
		2107/2018	936,00	0,00	0,00	936,00	
		2120/2018	832,00	832,00	0,00	0,00	
		2153/2018	7.918,02	7.918,02	0,00	0,00	RETRIBUZIONE PERSONALE DI
		2165/2018	979,40	0,00	0,00	979,40	
		2182/2018	375,00	375,00	0,00	0,00	
		2183/2018	500,00	0,00	0,00	500,00	
		2184/2018	31,88	0,00	0,00	31,88	
		2272/2018	4.000,00	0,00	0,00	4.000,00	
		2295/2018	610,00	0,00	0,00	610,00	
		2317/2018	1.500,00	1.500,00	0,00	0,00	
		2337/2018	3.500,00	0,00	0,00	3.500,00	
		2400/2018	678,80	678,80	0,00	0,00	I.R.A.P. REGIONE EMILIA ROMAGNA
		2408/2018	1.900,64	1.900,64	0,00	0,00	I.N.P.D.A.P. EX CPDEL
		2409/2018	282,97	282,97	0,00	0,00	I.N.P.D.A.P. EX INADEL
		2451/2018	15.751,06	15.751,06	0,00	0,00	RETRIBUZIONE PERSONALE DI

Bilancio CONSUNTIVO ESERCIZIO 2018

Elenco Residui Passivi per anno di provenienza

Missione Programma Titolo	Descrizione	Impegni	Importo Iniziale	Pagamenti	Variazioni	Importo da Conservare	Beneficiario
05021	Tutela e valorizzazione dei beni e delle attività culturali-Attività culturali e interventi diversi nel settore culturale-Spese correnti	2506/2018	1.350,37	1.350,37	0,00	0,00	I.R.A.P. REGIONE EMILIA ROMAGNA
		2514/2018	3.781,04	3.781,04	0,00	0,00	I.N.P.D.A.P. EX CPDEL
		2515/2018	564,06	564,06	0,00	0,00	I.N.P.D.A.P. EX INADEL
		Totale 2018	315.772,79	270.630,36	-5.903,20	39.239,23	
		Totale Codice 05021	361.984,25	313.906,27	-8.288,75	39.789,23	
05022	Tutela e valorizzazione dei beni e delle attività culturali-Attività culturali e interventi diversi nel settore culturale-Spese in conto capitale	1226/2017	2.992,11	2.992,11	0,00	0,00	CL.AN DI MUNDICI SRL
		1236/2017	102,30	0,00	-102,30	0,00	GIULIO EINAUDI EDITORE - S.P.A.
		1936/2017	391,93	391,93	0,00	0,00	EDIZIONI EL S.R.L.
		1953/2017	998,00	944,30	-53,70	0,00	
		2052/2017	2.937,90	2.937,90	0,00	0,00	CL.AN DI MUNDICI SRL
		2116/2017	990,00	884,21	-105,79	0,00	
		Totale 2017	8.412,24	8.150,45	-261,79	0,00	
		813/2018	990,00	990,00	0,00	0,00	
		963/2018	360,17	360,17	0,00	0,00	
		1154/2018	12.000,00	7.226,74	-3.696,00	1.077,26	
		1272/2018	1.152,90	1.152,90	0,00	0,00	
		1304/2018	990,00	0,00	0,00	990,00	
		1791/2018	950,00	196,40	0,00	753,60	
		2299/2018	990,00	0,00	0,00	990,00	
		2325/2018	990,00	0,00	0,00	990,00	
		Totale 2018	18.423,07	9.926,21	-3.696,00	4.800,86	
		Totale Codice 05022	26.835,31	18.076,66	-3.957,79	4.800,86	
06011	Politiche giovanili, sport e tempo libero-Sport e tempo libero-Spese correnti	166/2016	500,59	0,00	-500,59	0,00	EDISON ENERGIA S.P.A.
		Totale 2016	500,59	0,00	-500,59	0,00	

Bilancio CONSUNTIVO ESERCIZIO 2018

Elenco Residui Passivi per anno di provenienza

Missione Programma Titolo	Descrizione	Impegni	Importo Iniziale	Pagamenti	Variazioni	Importo da Conservare	Beneficiario
06011	Politiche giovanili, sport e tempo libero-Sport e tempo libero-Spese correnti	13/2017	11.899,30	11.882,13	-17,17	0,00	ANTAS S.R.L. A SOCIO UNICO
		66/2017	500,05	0,00	-500,05	0,00	DIVERSI
		97/2017	4.637,35	1.188,31	-3.449,04	0,00	
		137/2017	3.455,00	3.455,00	0,00	0,00	FERRARI GIOVANNI
		160/2017	4.295,16	4.295,16	0,00	0,00	RAPTUS SOCIETA' COOP. SOCIALE
		161/2017	28.562,35	8.858,02	-16,80	19.687,53	
		204/2017	192,79	101,11	-91,68	0,00	TELECOM ITALIA SPA
		205/2017	436,82	436,82	0,00	0,00	IRETI SPA
		377/2017	2.080,19	2.029,17	-51,02	0,00	
		378/2017	1.979,58	1.979,58	0,00	0,00	
		1137/2017	305,00	305,00	0,00	0,00	
		1641/2017	1.054,00	1.054,00	0,00	0,00	QUIBELLINO MICHELE
		1742/2017	75,00	0,00	-75,00	0,00	
		1892/2017	228,87	228,87	0,00	0,00	CNS CONSORZIO NAZIONALE SERVIZI SOC. COO
		1955/2017	3.355,00	3.355,00	0,00	0,00	FERRARI GIOVANNI
		1956/2017	1.220,00	1.220,00	0,00	0,00	KAITI EXPANSION SRL
		2053/2017	1.514,50	1.514,50	0,00	0,00	DIVERSI
		2054/2017	3.200,00	3.200,00	0,00	0,00	POLISPORTIVA CASALGRANDE
		2058/2017	3.000,00	3.000,00	0,00	0,00	AUGEO COOPERATIVA SOCIALE
		2174/2017	1.947,00	1.947,00	0,00	0,00	RUINART ARTISTI ASSOCIATI
		2175/2017	600,00	600,00	0,00	0,00	FERRARI GIOVANNI
		2176/2017	610,00	610,00	0,00	0,00	LITOSTAMPA LA RAPIDA SNC DI SALA E.& C.
		2177/2017	550,00	550,00	0,00	0,00	ASSOCIAZIONE VIVI LA PIAZZA
2178/2017	605,00	605,00	0,00	0,00	BONURA ANTONIO		
2262/2017	1.643,00	1.643,00	0,00	0,00	AUGEO COOPERATIVA SOCIALE		
	Totale 2017	77.945,96	54.057,67	-4.200,76	19.687,53		
	40/2018	3.667,00	0,00	-212,00	3.455,00	FERRARI GIOVANNI	

Bilancio CONSUNTIVO ESERCIZIO 2018

Elenco Residui Passivi per anno di provenienza

Missione Programma Titolo	Descrizione	Impegni	Importo Iniziale	Pagamenti	Variazioni	Importo da Conservare	Beneficiario
06011	Politiche giovanili, sport e tempo libero-Sport e tempo libero-Spese correnti	65/2018	700,00	700,00	0,00	0,00	GRUPPO ALPINI CASALGRANDE
		67/2018	14.906,36	14.906,36	0,00	0,00	RAPTUS SOCIETA' COOP. SOCIALE
		76/2018	18.300,00	3.898,13	-5.000,00	9.401,87	
		96/2018	8.300,00	4.595,70	-1.178,00	2.526,30	EDISON ENERGIA S.P.A.
		100/2018	2.746,45	2.060,19	0,00	686,26	CNS CONSORZIO NAZIONALE SERVIZI SOC. COO
		134/2018	6.759,32	6.590,34	-168,98	0,00	CORDUA GIUSEPPE SRL
		135/2018	8.942,60	8.853,18	-89,42	0,00	GLOBAL IMPIANTI DEI F.LLI MONTELLA SNC
		136/2018	5.422,90	5.368,67	-54,23	0,00	GAMMASPORT SRL
		213/2018	48.000,00	35.548,42	-100,00	12.351,58	ANTAS S.R.L. A SOCIO UNICO
		272/2018	11.545,00	361,50	-11.183,50	0,00	
		273/2018	2.000,00	0,00	-2.000,00	0,00	
		294/2018	470,00	470,00	0,00	0,00	TELECOM ITALIA SPA
		295/2018	2.500,00	2.318,25	0,00	181,75	IRETI SPA
		296/2018	1.194,00	551,47	0,00	642,53	EDISON ENERGIA S.P.A.
		297/2018	1.344,00	735,75	0,00	608,25	IRETI SPA
		298/2018	18.300,00	18.300,00	0,00	0,00	G.S. PALLAMANO SPALLANZANI
		299/2018	700,00	0,00	-700,00	0,00	ASSOCIAZIONE LA VEGGIA PER VOI
		300/2018	950,00	950,00	0,00	0,00	ASSOCIAZIONE ORTI SUL SECCHIA
		301/2018	1.000,00	1.000,00	0,00	0,00	GRUPPO SPORTIVO VIRTUS CASALGRANDE
		302/2018	3.718,00	3.718,00	0,00	0,00	GRUPPO SPORTIVO VIRTUS CASALGRANDE
		303/2018	1.350,00	1.350,00	0,00	0,00	PARCO LA NOCE-ASSOC. SPORTIVA DILETT.
		304/2018	1.859,00	1.859,00	0,00	0,00	POLISPORTIVA DILETTANTISTICA SALVATERRA
		305/2018	24.400,00	24.400,00	0,00	0,00	A.C. CASALGRANDE
306/2018	500,00	500,00	0,00	0,00	CIRCOLO VIA DEL BOSCO RICREATIVO ARCI		
307/2018	1.000,00	1.000,00	0,00	0,00	VOLONTARI DELLA SICUREZZA		

Bilancio CONSUNTIVO ESERCIZIO 2018

Elenco Residui Passivi per anno di provenienza

Missione Programma Titolo	Descrizione	Impegni	Importo Iniziale	Pagamenti	Variazioni	Importo da Conservare	Beneficiario
06011	Politiche giovanili, sport e tempo libero-Sport e tempo libero-Spese correnti	308/2018	6.000,00	6.000,00	0,00	0,00	ASS SPORT DILET CIRC TENNIS CASALGRANDE
		309/2018	1.859,00	1.859,00	0,00	0,00	A.S.D. REAL CASALGRANDESE C5
		310/2018	1.254,00	1.254,00	0,00	0,00	CIRC. LIB. ETA' -PARCO SECCHIA GUIDELLI
		311/2018	1.500,00	1.500,00	0,00	0,00	CIRCOLO "ARCI QUAGLIODROMO "LA RISERVA"
		312/2018	750,00	750,00	0,00	0,00	CIRCOLO "ARCI QUAGLIODROMO "LA RISERVA"
		313/2018	700,00	700,00	0,00	0,00	CONFRATERNITA DELL'ACETO BALSAMICO REGGI
		314/2018	700,00	700,00	0,00	0,00	GRUPPO ALPINI CASALGRANDE
		315/2018	1.500,00	1.500,00	0,00	0,00	ASS. SPORTIVA ARCIERI "ORIONE"
		316/2018	750,00	750,00	0,00	0,00	ASS. SPORTIVA ARCIERI "ORIONE"
		317/2018	10.000,00	10.000,00	0,00	0,00	CIRC. LIB. ETA' -PARCO SECCHIA GUIDELLI
		335/2018	3.600,00	3.600,00	0,00	0,00	BARONE GLORIA
		336/2018	306,00	306,00	0,00	0,00	
		384/2018	3.789,74	3.789,74	0,00	0,00	RETRIBUZIONE PERSONALE DI
		394/2018	2.989,00	2.776,59	0,00	212,41	A.MANZONI & C S.P.A
		395/2018	1.000,00	610,00	0,00	390,00	BGO COMUNICAZIONE SERL
		396/2018	1.830,00	1.525,00	0,00	305,00	SOCIETA' PUBBLICITA' EDITORIALE S.P.A.
		398/2018	4.840,96	3.845,44	-19,52	976,00	MULTIRADIO S.R.L.
		399/2018	1.000,00	1.000,00	0,00	0,00	WEBOIL DI PADUANO ALFREDO
		400/2018	2.500,00	2.500,00	0,00	0,00	GRUPPO SPORTIVO VIRTUS CASALGRANDE
		409/2018	9.000,00	9.000,00	0,00	0,00	KAITI EXPANSION SRL
		419/2018	700,00	560,00	-140,00	0,00	ARTE IN GIOCO EVENTI
		420/2018	1.500,00	1.500,00	0,00	0,00	SALVATERRA EVENTI 2.0
		421/2018	2.500,00	2.500,00	0,00	0,00	ASSOC.CULT. PROMOZ. SOC. "PIANETA VERDE"
		486/2018	322,13	322,13	0,00	0,00	I.R.A.P. REGIONE EMILIA ROMAGNA
496/2018	901,97	901,97	0,00	0,00	I.N.P.D.A.P. EX CPDEL		
497/2018	95,05	95,05	0,00	0,00	I.N.P.D.A.P. EX INADEL		

Bilancio CONSUNTIVO ESERCIZIO 2018

Elenco Residui Passivi per anno di provenienza

Missione Programma Titolo	Descrizione	Impegni	Importo Iniziale	Pagamenti	Variazioni	Importo da Conservare	Beneficiario
06011	Politiche giovanili, sport e tempo libero-Sport e tempo libero-Spese correnti	532/2018	556,00	556,00	0,00	0,00	I.N.A.I.L.
		540/2018	512,00	574,58	62,58	0,00	CIRCOLO VIA DEL BOSCO RICREATIVO ARCI
		541/2018	2.000,00	2.000,00	0,00	0,00	PRO LOCO DI CASALGRANDE
		542/2018	1.000,00	1.000,00	0,00	0,00	CIRC. LIB. ETA' -PARCO SECCHIA GUIDELLI
		544/2018	700,00	700,00	0,00	0,00	ASSOCIAZIONE LA VEGGIA PER VOI
		588/2018	3.733,00	3.733,00	0,00	0,00	RETRIBUZIONE PERSONALE DI
		608/2018	7.015,00	7.015,00	0,00	0,00	
		609/2018	485,00	485,00	0,00	0,00	LITOSTAMPA LA RAPIDA SNC DI SALA E.& C.
		669/2018	13.000,00	13.000,00	0,00	0,00	PRO LOCO DI CASALGRANDE
		732/2018	317,31	317,31	0,00	0,00	I.R.A.P. REGIONE EMILIA ROMAGNA
		744/2018	906,98	906,98	0,00	0,00	I.N.P.D.A.P. EX CPDEL
		745/2018	95,05	95,05	0,00	0,00	I.N.P.D.A.P. EX INADEL
		770/2018	305,00	305,00	0,00	0,00	
		799/2018	3.654,79	3.654,79	0,00	0,00	RETRIBUZIONE PERSONALE DI
		810/2018	2.500,00	2.500,00	0,00	0,00	POLISPORTIVA CASALGRANDE
		824/2018	600,00	600,00	0,00	0,00	CORPO BANDISTICO DI CAVOLA
		825/2018	80,00	80,00	0,00	0,00	EMA EMILIA AMBULANZE ONLUS
		826/2018	700,00	700,00	0,00	0,00	SCUOLA NAZIONALE BLUESKY
		882/2018	310,66	310,66	0,00	0,00	I.R.A.P. REGIONE EMILIA ROMAGNA
		892/2018	869,84	869,84	0,00	0,00	I.N.P.D.A.P. EX CPDEL
		893/2018	95,05	95,05	0,00	0,00	I.N.P.D.A.P. EX INADEL
		912/2018	1.000,00	1.000,00	0,00	0,00	PROVINCIA DI REGGIO EMILIA
		915/2018	4.500,00	4.500,00	0,00	0,00	SALVATERRA EVENTI 2.0
		918/2018	2.000,00	2.000,00	0,00	0,00	F.LLI SILVESTRI DI SILVESTRI ILARIO E C.
		922/2018	1.284,66	1.284,66	0,00	0,00	F.A.M. ANTINCENDIO S.R.L.
955/2018	3.706,20	3.706,20	0,00	0,00	RETRIBUZIONE PERSONALE DI		

Bilancio CONSUNTIVO ESERCIZIO 2018

Elenco Residui Passivi per anno di provenienza

Missione Programma Titolo	Descrizione	Impegni	Importo Iniziale	Pagamenti	Variazioni	Importo da Conservare	Beneficiario
06011	Politiche giovanili, sport e tempo libero-Sport e tempo libero-Spese correnti	1032/2018	315,02	315,02	0,00	0,00	I.R.A.P. REGIONE EMILIA ROMAGNA
		1042/2018	882,07	882,07	0,00	0,00	I.N.P.D.A.P. EX CPDEL
		1043/2018	95,05	95,05	0,00	0,00	I.N.P.D.A.P. EX INADEL
		1064/2018	1.700,00	1.700,00	0,00	0,00	POLISPORTIVA CASALGRANDE
		1065/2018	1.000,00	1.000,00	0,00	0,00	POLISPORTIVA CASALGRANDE
		1066/2018	250,00	250,00	0,00	0,00	GRUPPO SPORTIVO VIRTUS CASALGRANDE
		1067/2018	1.000,00	1.000,00	0,00	0,00	POLISPORTIVA
		1068/2018	1.500,00	1.500,00	0,00	0,00	A.C. CASALGRANDE
		1069/2018	500,00	500,00	0,00	0,00	POLISPORTIVA
		1070/2018	500,00	500,00	0,00	0,00	"LASCIA UN SEGNO" ASSOC. VOLON. O.N.L.U.
		1071/2018	500,00	500,00	0,00	0,00	ASSOCIAZIONE GLI INCONTRI DI S.ANTONINO
		1089/2018	786,90	786,90	0,00	0,00	TAILORSAN SRL
		1117/2018	3.706,20	3.706,20	0,00	0,00	RETRIBUZIONE PERSONALE DI
		1133/2018	2.440,00	2.440,00	0,00	0,00	MULTIRADIO S.R.L.
		1136/2018	1.500,00	1.500,00	0,00	0,00	ASSOCIAZIONE VIVI LA PIAZZA
		1137/2018	800,00	800,00	0,00	0,00	MAESTA' DELLA BATTAGLIA
		1142/2018	945,00	936,00	-9,00	0,00	GOVI GIAN LUCA
		1143/2018	951,60	951,60	0,00	0,00	ARCHITETTO MARCO GELSOMINO
		1146/2018	998,00	998,00	0,00	0,00	MONDOTECNICO SRL
		1151/2018	990,00	990,00	0,00	0,00	EUROPULMAN
		1152/2018	990,00	990,00	0,00	0,00	GASPARI VIAGGI SAS
		1163/2018	500,20	500,20	0,00	0,00	MADIO PRINT
		1164/2018	1.218,00	1.218,00	0,00	0,00	BGO COMUNICAZIONE SERL
		1216/2018	315,03	315,03	0,00	0,00	I.R.A.P. REGIONE EMILIA ROMAGNA
		1226/2018	882,08	882,08	0,00	0,00	I.N.P.D.A.P. EX CPDEL
		1227/2018	95,05	95,05	0,00	0,00	I.N.P.D.A.P. EX INADEL
1242/2018	999,18	999,18	0,00	0,00	TAILORSAN SRL		

Bilancio CONSUNTIVO ESERCIZIO 2018

Elenco Residui Passivi per anno di provenienza

Missione Programma Titolo	Descrizione	Impegni	Importo Iniziale	Pagamenti	Variazioni	Importo da Conservare	Beneficiario
06011	Politiche giovanili, sport e tempo libero-Sport e tempo libero-Spese correnti	1243/2018	10.919,00	10.919,00	0,00	0,00	PRO MUSIC SRL
		1248/2018	1.195,60	1.195,60	0,00	0,00	LITOSTAMPA LA RAPIDA SNC DI SALA E.& C.
		1261/2018	488,00	488,00	0,00	0,00	FERRARI GIOVANNI
		1262/2018	317,00	317,00	0,00	0,00	SECUREVENT SRL
		1263/2018	260,00	269,17	9,17	0,00	SUPERMERCATI BELVEDERE S.R.L.
		1275/2018	3.883,68	3.883,68	0,00	0,00	PRO LOCO DI CASALGRANDE
		1276/2018	1.400,00	1.400,00	0,00	0,00	SALVATERRA EVENTI 2.0
		1277/2018	500,00	500,00	0,00	0,00	A.C. CASALGRANDE
		1278/2018	1.000,00	1.000,00	0,00	0,00	A.C. CASALGRANDE
		1279/2018	1.000,00	1.000,00	0,00	0,00	POLISPORTIVA
		1280/2018	3.500,00	3.500,00	0,00	0,00	
		1281/2018	500,00	500,00	0,00	0,00	POLISPORTIVA DILETTANTISTICA SALVATERRA
		1282/2018	1.500,00	1.500,00	0,00	0,00	GIAC CASALGRANDE ASD
		1283/2018	2.500,00	2.500,00	0,00	0,00	GIAC CASALGRANDE ASD
		1284/2018	580,00	580,00	0,00	0,00	MAJORETTES LE STELLE DELL'EL
		1285/2018	2.500,00	2.500,00	0,00	0,00	CIRC. LIB. ETA' -PARCO SECCHIA GUIDELLI
		1286/2018	2.000,00	2.000,00	0,00	0,00	A.S.D. BOXE FERRARO
		1305/2018	5.686,21	5.686,21	0,00	0,00	COMUNE DI SCANDIANO
		1310/2018	183,00	183,00	0,00	0,00	CERFORM ASSOCIAZ. FORMAZ. PROFESS.LE
		1311/2018	3.000,00	3.000,00	0,00	0,00	BARONE GLORIA
		1312/2018	255,00	255,00	0,00	0,00	
		1345/2018	4.280,37	4.280,37	0,00	0,00	RETRIBUZIONE PERSONALE DI
		1353/2018	2.440,00	2.440,00	0,00	0,00	IMPRESA P.A.L. S.A.S.
		1415/2018	363,84	363,84	0,00	0,00	I.R.A.P. REGIONE EMILIA ROMAGNA
1427/2018	1.018,72	1.018,72	0,00	0,00	I.N.P.D.A.P. EX CPDEL		
1428/2018	111,59	111,59	0,00	0,00	I.N.P.D.A.P. EX INADEL		

Bilancio CONSUNTIVO ESERCIZIO 2018

Elenco Residui Passivi per anno di provenienza

Missione Programma Titolo	Descrizione	Impegni	Importo Iniziale	Pagamenti	Variazioni	Importo da Conservare	Beneficiario
06011	Politiche giovanili, sport e tempo libero-Sport e tempo libero-Spese correnti	1443/2018	929,49	929,49	0,00	0,00	POLISPORTIVA DILETTANTISTICA SALVATERRA
		1455/2018	230,00	35,48	0,00	194,52	TELECOM ITALIA SPA
		1461/2018	3.000,00	3.000,00	0,00	0,00	PRO LOCO DI CASALGRANDE
		1501/2018	3.827,87	3.827,87	0,00	0,00	RETRIBUZIONE PERSONALE DI
		1514/2018	854,00	732,00	-122,00	0,00	SEBACH SRL
		1517/2018	1.183,40	1.183,40	0,00	0,00	ALBA RECINZIONI SOC. COOP.
		1521/2018	1.500,00	1.500,00	0,00	0,00	ASS. SPORTIVA ARCIERI "ORIONE"
		1522/2018	2.000,00	2.000,00	0,00	0,00	AS REFILL VEGGIA
		1523/2018	300,00	300,00	0,00	0,00	GRUPPO SPORTIVO VIRTUS CASALGRANDE
		1524/2018	1.000,00	1.000,00	0,00	0,00	GRUPPO SPORTIVO VIRTUS CASALGRANDE
		1525/2018	300,00	300,00	0,00	0,00	IL CAMPANONE GRUPPO VOLONT. PROT. CIVILE
		1526/2018	1.200,00	1.200,00	0,00	0,00	GRUPPO SPORTIVO VIRTUS CASALGRANDE
		1527/2018	650,00	650,00	0,00	0,00	G.S. PALLAMANO SPALLANZANI
		1528/2018	300,00	300,00	0,00	0,00	A.C. CASALGRANDE
		1529/2018	150,00	150,00	0,00	0,00	ASS SPORT DILET CIRC TENNIS CASALGRANDE
		1530/2018	200,00	200,00	0,00	0,00	ASS. SPORTIVA ARCIERI "ORIONE"
		1539/2018	856,44	856,44	0,00	0,00	TES SICUREZZA SNC DI PAGANELLI MARCO & C
		1592/2018	325,37	325,37	0,00	0,00	I.R.A.P. REGIONE EMILIA ROMAGNA
		1602/2018	911,03	911,03	0,00	0,00	I.N.P.D.A.P. EX CPDEL
		1603/2018	98,56	98,56	0,00	0,00	I.N.P.D.A.P. EX INADEL
		1651/2018	3.827,87	3.827,87	0,00	0,00	RETRIBUZIONE PERSONALE DI
		1663/2018	1.159,00	1.159,00	0,00	0,00	CARNEVALI SIMONE
		1665/2018	980,00	980,00	0,00	0,00	AUGEO COPERATIVA SOCIALE
		1677/2018	6.700,00	3.797,86	0,00	2.902,14	
1678/2018	23.646,00	22.773,26	0,00	872,74			
1679/2018	60,00	37,40	-22,60	0,00			

Bilancio CONSUNTIVO ESERCIZIO 2018

Elenco Residui Passivi per anno di provenienza

Missione Programma Titolo	Descrizione	Impegni	Importo Iniziale	Pagamenti	Variazioni	Importo da Conservare	Beneficiario
06011	Politiche giovanili, sport e tempo libero-Sport e tempo libero-Spese correnti	1739/2018	325,37	325,37	0,00	0,00	I.R.A.P. REGIONE EMILIA ROMAGNA
		1749/2018	911,04	911,04	0,00	0,00	I.N.P.D.A.P. EX CPDEL
		1750/2018	98,56	98,56	0,00	0,00	I.N.P.D.A.P. EX INADEL
		1768/2018	646,65	408,55	-238,10	0,00	IREN AMBIENTE SPA
		1769/2018	137,59	137,59	0,00	0,00	HIDROTIME SRL
		1773/2018	500,00	500,00	0,00	0,00	GRUPPO SPORTIVO VIRTUS CASALGRANDE
		1774/2018	3.300,00	3.300,00	0,00	0,00	ASS.NE TURISTICA PRO-LOCO SCANDIANO
		1775/2018	750,00	750,00	0,00	0,00	ASS. TURISTICO- SPORTIVA PROL. CORTOGNO
		1776/2018	1.150,00	1.150,00	0,00	0,00	ASSOCIAZIONE VIVI LA PIAZZA
		1777/2018	2.586,00	2.586,00	0,00	0,00	PRO LOCO DI CASALGRANDE
		1778/2018	500,00	500,00	0,00	0,00	COMITATO TURISTICO DI NOVELLARA
		1779/2018	300,00	300,00	0,00	0,00	IL CAMPANONE GRUPPO VOLONT. PROT. CIVILE
		1780/2018	700,00	700,00	0,00	0,00	ASS. NAZ. BERSAGLIERI
		1781/2018	500,00	500,00	0,00	0,00	CORPO BANDISTICO VIANO
		1826/2018	3.827,87	3.827,87	0,00	0,00	RETRIBUZIONE PERSONALE DI
		1842/2018	2.634,76	2.634,76	0,00	0,00	GLOBAL IMPIANTI DEI F.LLI MONTELLA SNC
		1903/2018	325,37	325,37	0,00	0,00	I.R.A.P. REGIONE EMILIA ROMAGNA
		1913/2018	911,03	911,03	0,00	0,00	I.N.P.D.A.P. EX CPDEL
		1914/2018	98,56	98,56	0,00	0,00	I.N.P.D.A.P. EX INADEL
		1987/2018	4.026,55	4.026,55	0,00	0,00	RETRIBUZIONE PERSONALE DI
		1996/2018	500,00	500,00	0,00	0,00	ASSOCIAZIONE GLI INCONTRI DI S.ANTONINO
		1997/2018	500,00	500,00	0,00	0,00	EMA EMILIA AMBULANZE ONLUS
		2017/2018	400,00	400,00	0,00	0,00	ASS.NE TURISTICA PRO-LOCO SCANDIANO
		2026/2018	2.000,00	2.000,00	0,00	0,00	A.C. CASALGRANDE
		2027/2018	1.000,00	1.000,00	0,00	0,00	POLISPORTIVA
2077/2018	342,26	342,26	0,00	0,00	I.R.A.P. REGIONE EMILIA ROMAGNA		

Bilancio CONSUNTIVO ESERCIZIO 2018

Elenco Residui Passivi per anno di provenienza

Missione Programma Titolo	Descrizione	Impegni	Importo Iniziale	Pagamenti	Variazioni	Importo da Conservare	Beneficiario
06011	Politiche giovanili, sport e tempo libero-Sport e tempo libero-Spese correnti	2087/2018	958,33	958,33	0,00	0,00	I.N.P.D.A.P. EX CPDEL
		2088/2018	98,56	98,56	0,00	0,00	I.N.P.D.A.P. EX INADEL
		2154/2018	4.026,55	4.026,55	0,00	0,00	RETRIBUZIONE PERSONALE DI
		2192/2018	2.000,00	0,00	0,00	2.000,00	BONILAUDI MARCO
		2194/2018	671,00	671,00	0,00	0,00	EDEN SOCIETA' COOPERATIVA
		2195/2018	2.830,40	0,00	0,00	2.830,40	FERRARI GIOVANNI
		2196/2018	1.982,50	1.982,50	0,00	0,00	DEGLI INNOCENTI ALESSANDRA
		2199/2018	4.997,06	0,00	0,00	4.997,06	KAITI EXPANSION SRL
		2200/2018	4.715,00	4.715,00	0,00	0,00	PRO LOCO DI CASALGRANDE
		2201/2018	1.396,00	1.396,00	0,00	0,00	SALVATERRA EVENTI 2.0
		2202/2018	800,00	800,00	0,00	0,00	ASSOCIAZIONE LA VEGGIA PER VOI
		2203/2018	300,00	300,00	0,00	0,00	COOP.VA SPORTIVA RICREATIVA SALVATERRA
		2204/2018	1.314,00	1.314,00	0,00	0,00	SALVATERRA EVENTI 2.0
		2217/2018	1.991,04	0,00	0,00	1.991,04	MOLPASS SRL
		2237/2018	3.300,00	0,00	0,00	3.300,00	COOP.VA SPORTIVA RICREATIVA SALVATERRA
		2253/2018	2.558,24	0,00	0,00	2.558,24	POLISPORTIVA CASALGRANDE
		2254/2018	741,76	0,00	0,00	741,76	POLISPORTIVA CASALGRANDE
		2255/2018	2.800,00	2.800,00	0,00	0,00	POLISPORTIVA CASALGRANDE
		2258/2018	1.000,00	1.000,00	0,00	0,00	IL CAMPANONE GRUPPO VOLONT. PROT. CIVILE
		2301/2018	2.328,24	0,00	0,00	2.328,24	ASS. CULT. DUETTI E 2/1
		2401/2018	342,26	342,26	0,00	0,00	I.R.A.P. REGIONE EMILIA ROMAGNA
		2410/2018	958,32	958,32	0,00	0,00	I.N.P.D.A.P. EX CPDEL
		2411/2018	98,56	98,56	0,00	0,00	I.N.P.D.A.P. EX INADEL
		2452/2018	7.896,33	7.896,33	0,00	0,00	RETRIBUZIONE PERSONALE DI
		2507/2018	671,18	671,18	0,00	0,00	I.R.A.P. REGIONE EMILIA ROMAGNA
		2516/2018	1.880,62	1.880,62	0,00	0,00	I.N.P.D.A.P. EX CPDEL
2517/2018	196,95	196,95	0,00	0,00	I.N.P.D.A.P. EX INADEL		

Bilancio CONSUNTIVO ESERCIZIO 2018

Elenco Residui Passivi per anno di provenienza

Missione Programma Titolo	Descrizione	Impegni	Importo Iniziale	Pagamenti	Variazioni	Importo da Conservare	Beneficiario
		Totale 2018	520.143,95	442.525,26	-21.165,60	56.453,09	
		Totale Codice 06011	598.590,50	496.582,93	-25.866,95	76.140,62	
06012	Politiche giovanili, sport e tempo libero-Sport e tempo libero-Spese in conto capitale	2181/2015	1.291,32	0,00	-564,00	727,32	
		Totale 2015	1.291,32	0,00	-564,00	727,32	
		1947/2017	2.440,00	2.440,00	0,00	0,00	IREDEEM SPA
		2179/2017	2.000,00	2.000,00	0,00	0,00	ASS SPORT DILET CIRC TENNIS CASALGRANDE
		2180/2017	4.400,00	4.400,00	0,00	0,00	COOP.VA SPORTIVA RICREATIVA SALVATERRA
		Totale 2017	8.840,00	8.840,00	0,00	0,00	
		156/2018	8.218,41	6.579,65	-1.638,76	0,00	ESTFELLER PARETI S.R.L.
		157/2018	87.500,00	0,00	-87.500,00	0,00	
		158/2018	99.605,45	0,00	-99.605,45	0,00	
		159/2018	23.847,22	22.177,92	-1.669,30	0,00	GM SRL
		160/2018	1.342,00	1.335,29	-6,71	0,00	AZIENDA AGRICOLA BONVICINI GRAZIANO
		161/2018	28.381,59	28.381,59	0,00	0,00	ESTFELLER PARETI S.R.L.
		646/2018	203.561,65	203.561,65	0,00	0,00	DIVERSI
		647/2018	27.626,24	0,00	-25.596,16	2.030,08	DIVERSI
		648/2018	24.695,24	17.810,72	-1.809,32	5.075,20	
		649/2018	50.000,00	33.526,22	-4.273,78	12.200,00	
		650/2018	667,00	667,00	0,00	0,00	
		651/2018	9.112,65	0,00	-9.112,65	0,00	CIRC. LIB. ETA' -PARCO SECCHIA GUIDELLI
		652/2018	10.887,35	0,00	-10.887,35	0,00	CIRC. LIB. ETA' -PARCO SECCHIA GUIDELLI
		1072/2018	46.961,60	46.961,60	0,00	0,00	VI.MA. GREEN EXPERT DI VILLA MARCO
		1270/2018	33.038,40	33.038,40	0,00	0,00	EUROPLAST SRL
		1765/2018	8.000,00	8.000,00	0,00	0,00	POLISPORTIVA CASALGRANDE
		1766/2018	5.000,00	5.000,00	0,00	0,00	COOP.VA SPORTIVA RICREATIVA SALVATERRA

Bilancio CONSUNTIVO ESERCIZIO 2018

Elenco Residui Passivi per anno di provenienza

Missione Programma Titolo	Descrizione	Impegni	Importo Iniziale	Pagamenti	Variazioni	Importo da Conservare	Beneficiario
06012	Politiche giovanili, sport e tempo libero-Sport e tempo libero-Spese in conto capitale	1956/2018	3.999,89	0,00	0,00	3.999,89	GRASSI E MONTANARI & C. SNC DI BONINI
		2000/2018	7.524,35	7.524,35	0,00	0,00	GAMMASPORT SRL
		2175/2018	43.212,50	0,00	-43.212,50	0,00	
		2176/2018	4.489,50	0,00	-4.489,50	0,00	
		2177/2018	46.787,50	0,00	-46.787,50	0,00	
		2213/2018	13.986,21	0,00	-13.986,21	0,00	
		2334/2018	2.000,00	0,00	0,00	2.000,00	ASS SPORT DILET CIRC TENNIS CASALGRANDE
		Totale 2018	790.444,75	414.564,39	-350.575,19	25.305,17	
		Totale Codice 06012	800.576,07	423.404,39	-351.139,19	26.032,49	
06021	Politiche giovanili, sport e tempo libero-Giovanissimi-Spese correnti	337/2018	305,00	0,00	-305,00	0,00	CERFORM ASSOCIAZ. FORMAZ. PROFESS.LE
		Totale 2018	305,00	0,00	-305,00	0,00	
		Totale Codice 06021	305,00	0,00	-305,00	0,00	
08011	Assetto del territorio ed edilizia abitativa-Urbanistica e assetto del territorio-Spese correnti	512/2017	6.344,00	0,00	-6.344,00	0,00	
		674/2017	16.494,40	9.760,00	-6.734,40	0,00	
		1375/2017	9.516,00	9.516,00	0,00	0,00	CENTRO COOPERATIVO DI PROGETTAZIONE
		1797/2017	191,54	191,54	0,00	0,00	
		Totale 2017	32.545,94	19.467,54	-13.078,40	0,00	
		46/2018	7.500,00	7.500,00	0,00	0,00	COLI PAOLO
		66/2018	19.032,00	0,00	-10.376,00	8.656,00	CENTRO COOPERATIVO DI PROGETTAZIONE
		596/2018	1.100,00	383,08	-464,38	252,54	
		923/2018	16,50	16,50	0,00	0,00	
		2117/2018	80,54	80,54	0,00	0,00	COMUNE DI SASSUOLO
		2123/2018	41,16	41,16	0,00	0,00	COMUNE DI MODENA
		2167/2018	15,46	15,46	0,00	0,00	

Bilancio CONSUNTIVO ESERCIZIO 2018

Elenco Residui Passivi per anno di provenienza

Missione Programma Titolo	Descrizione	Impegni	Importo Iniziale	Pagamenti	Variazioni	Importo da Conservare	Beneficiario
08011	Assetto del territorio ed edilizia abitativa- Urbanistica e assetto del territorio-Spese correnti	2168/2018	41,16	41,16	0,00	0,00	COMUNE DI SCANDIANO
		2178/2018	17,64	17,64	0,00	0,00	
		2220/2018	53,94	53,94	0,00	0,00	
		2221/2018	11,76	11,76	0,00	0,00	
		2222/2018	11,76	11,76	0,00	0,00	
		2226/2018	5,88	5,88	0,00	0,00	
		2227/2018	9,88	9,88	0,00	0,00	
		2228/2018	5,88	5,88	0,00	0,00	
		2229/2018	5,88	5,88	0,00	0,00	
		2230/2018	5,88	5,88	0,00	0,00	
		2231/2018	9,88	9,88	0,00	0,00	
		2238/2018	29,57	29,57	0,00	0,00	
		2239/2018	35,28	35,28	0,00	0,00	
		2240/2018	5,88	5,88	0,00	0,00	
		2241/2018	5,88	5,88	0,00	0,00	
		2242/2018	5,88	5,88	0,00	0,00	
2243/2018	9,88	9,88	0,00	0,00			
		Totale 2018	28.057,57	8.308,65	-10.840,38	8.908,54	
		Totale Codice 08011	60.603,51	27.776,19	-23.918,78	8.908,54	
08012	Assetto del territorio ed edilizia abitativa- Urbanistica e assetto del territorio-Spese in conto capitale	648/2015	1.624,00	0,00	-1.624,00	0,00	COLI PAOLO
		Totale 2015	1.624,00	0,00	-1.624,00	0,00	
		34/2016	942,45	942,45	0,00	0,00	GEODES S.R.L.
		476/2016	3.248,00	3.248,00	0,00	0,00	COLI PAOLO
		Totale 2016	4.190,45	4.190,45	0,00	0,00	
		570/2017	900,98	900,97	-0,01	0,00	FERRI PAOLO

Bilancio CONSUNTIVO ESERCIZIO 2018

Elenco Residui Passivi per anno di provenienza

Missione Programma Titolo	Descrizione	Impegni	Importo Iniziale	Pagamenti	Variazioni	Importo da Conservare	Beneficiario
08012	Aspetto del territorio ed edilizia abitativa- Urbanistica e assetto del territorio-Spese in conto capitale	571/2017	2.061,80	2.061,80	0,00	0,00	FERRI PAOLO
		572/2017	7.442,46	6.100,38	-1.342,08	0,00	CUOGHI LORENZA
		Totale 2017	10.405,24	9.063,15	-1.342,09	0,00	
		4/2018	13.120,00	0,00	-13.120,00	0,00	DIVERSI
		Totale 2018	13.120,00	0,00	-13.120,00	0,00	
		Totale Codice 08012	29.339,69	13.253,60	-16.086,09	0,00	
09011	Sviluppo sostenibile e tutela del territorio e dell'ambiente-Difesa del suolo-Spese correnti	142/2018	6.000,00	5.919,18	-80,82	0,00	RAVAZZINI SRL
		281/2018	6.000,00	0,00	-6.000,00	0,00	
		1465/2018	427,00	427,00	0,00	0,00	NONSOLOVERDE S.R.L.
		2306/2018	5.573,00	0,00	0,00	5.573,00	GALFER DI GUIDETTI & C. S.N.C
		Totale 2018	18.000,00	6.346,18	-6.080,82	5.573,00	
		Totale Codice 09011	18.000,00	6.346,18	-6.080,82	5.573,00	
09021	Sviluppo sostenibile e tutela del territorio e dell'ambiente-Tutela, valorizzazione e recupero ambientale-Spese correnti	1994/2016	440,00	0,00	0,00	440,00	PROVINCIA DI REGGIO EMILIA
		Totale 2016	440,00	0,00	0,00	440,00	
		22/2017	2.300,00	2.300,00	0,00	0,00	GGEV GUARDIE ECOLOGICHE VOLONTARIE
		918/2017	13.856,15	13.856,15	0,00	0,00	IREN AMBIENTE SPA
		1000/2017	5.734,00	5.734,00	0,00	0,00	IREN AMBIENTE SPA
		1971/2017	34.457,50	34.457,50	0,00	0,00	COMUNE DI SCANDIANO
		2276/2017	1.098,00	0,00	0,00	1.098,00	
		Totale 2017	57.445,65	56.347,65	0,00	1.098,00	
		766/2018	2.300,00	0,00	0,00	2.300,00	
		767/2018	4.132,00	4.132,00	0,00	0,00	
		1128/2018	14.591,20	0,00	0,00	14.591,20	IREN AMBIENTE SPA

Bilancio CONSUNTIVO ESERCIZIO 2018

Elenco Residui Passivi per anno di provenienza

Missione Programma Titolo	Descrizione	Impegni	Importo Iniziale	Pagamenti	Variazioni	Importo da Conservare	Beneficiario
09021	Sviluppo sostenibile e tutela del territorio e dell'ambiente-Tutela, valorizzazione e recupero ambientale-Spese correnti	1134/2018	10.305,04	0,00	0,00	10.305,04	IREN AMBIENTE SPA
		2024/2018	1.461,00	0,00	0,00	1.461,00	
		2104/2018	1.923,40	1.923,40	0,00	0,00	
		2115/2018	34.457,50	34.457,50	0,00	0,00	COMUNE DI SCANDIANO
		2279/2018	976,00	0,00	0,00	976,00	
	Totale 2018		70.146,14	40.512,90	0,00	29.633,24	
	Totale Codice 09021		128.031,79	96.860,55	0,00	31.171,24	
09022	Sviluppo sostenibile e tutela del territorio e dell'ambiente-Tutela, valorizzazione e recupero ambientale-Spese in conto capitale	812/2015	4.599,90	0,00	-0,04	4.599,86	
		1150/2015	3.119,60	0,00	0,00	3.119,60	DIVERSI
	Totale 2015		7.719,50	0,00	-0,04	7.719,46	
		29/2016	18.630,00	0,00	-18.630,00	0,00	DIVERSI
	Totale 2016		18.630,00	0,00	-18.630,00	0,00	
		656/2017	28.759,48	28.759,48	0,00	0,00	UNIRECUPERI SRL
		2278/2017	15.000,00	15.000,00	0,00	0,00	DIVERSI
	Totale 2017		43.759,48	43.759,48	0,00	0,00	
		181/2018	12.200,00	11.590,00	-610,00	0,00	LESIGARDEN S.R.L.
		663/2018	129.159,44	0,00	-129.159,44	0,00	
		664/2018	181.980,42	31.630,87	-150.349,55	0,00	
		1086/2018	47.117,92	0,00	-47.117,92	0,00	
		1833/2018	23.472,80	0,00	-23.472,80	0,00	MALAGO' LEONARDO
		1835/2018	29.280,00	0,00	-29.280,00	0,00	M.S. LOGOS PROJECT ENGEENERING SRLS
		2011/2018	22.247,20	0,00	-22.247,20	0,00	STUDIO ALFA S.P.A.
		2012/2018	11.578,51	0,00	-11.578,51	0,00	STUDIO ALFA S.P.A.
		2019/2018	11.358,68	11.358,68	0,00	0,00	

Bilancio CONSUNTIVO ESERCIZIO 2018

Elenco Residui Passivi per anno di provenienza

Missione Programma Titolo	Descrizione	Impegni	Importo Iniziale	Pagamenti	Variazioni	Importo da Conservare	Beneficiario
09022	Sviluppo sostenibile e tutela del territorio e dell'ambiente-Tutela, valorizzazione e recupero ambientale-Spese in conto capitale	2207/2018	79.958,80	0,00	-79.958,80	0,00	
		2308/2018	43.000,00	0,00	-43.000,00	0,00	
		2309/2018	165,02	0,00	-165,02	0,00	
		Totale 2018	591.518,79	54.579,55	-536.939,24	0,00	
		Totale Codice 09022	661.627,77	98.339,03	-555.569,28	7.719,46	
09031	Sviluppo sostenibile e tutela del territorio e dell'ambiente-Rifiuti-Spese correnti	823/2016	0,12	0,00	-0,12	0,00	IREN AMBIENTE SPA
		Totale 2016	0,12	0,00	-0,12	0,00	
		81/2017	494,01	494,01	0,00	0,00	
		249/2017	356.794,71	356.794,71	0,00	0,00	IREN AMBIENTE SPA
		399/2017	1.691,23	1.691,23	0,00	0,00	
		1376/2017	6.405,00	6.405,00	0,00	0,00	GLOBAL SERVICE S.R.L.
		1586/2017	8.704,46	8.704,46	0,00	0,00	
		1587/2017	38.040,00	38.040,00	0,00	0,00	
		1588/2017	70.340,76	70.340,76	0,00	0,00	IREN AMBIENTE SPA
		1804/2017	6.832,00	6.832,00	0,00	0,00	GLOBAL SERVICE S.R.L.
		Totale 2017	489.302,17	489.302,17	0,00	0,00	
		22/2018	2.500,00	1.466,14	-697,44	336,42	
		292/2018	1.700,00	1.552,83	-147,17	0,00	
		293/2018	28.000,00	0,00	-28.000,00	0,00	
		348/2018	2.564.412,57	2.491.646,30	93.369,82	166.136,09	IREN AMBIENTE SPA
		349/2018	8.704,46	0,00	-77,08	8.627,38	IREN AMBIENTE SPA
		350/2018	38.040,00	0,00	13.709,83	51.749,83	IREN AMBIENTE SPA
		351/2018	70.340,76	63.521,44	238,62	7.057,94	IREN AMBIENTE SPA
		352/2018	46.367,93	39.540,10	-6.827,83	0,00	IREN AMBIENTE SPA
		386/2018	2.911,68	2.911,68	0,00	0,00	RETRIBUZIONE PERSONALE DI

Bilancio CONSUNTIVO ESERCIZIO 2018

Elenco Residui Passivi per anno di provenienza

Missione Programma Titolo	Descrizione	Impegni	Importo Iniziale	Pagamenti	Variazioni	Importo da Conservare	Beneficiario
09031	Sviluppo sostenibile e tutela del territorio e dell'ambiente-Rifiuti-Spese correnti	488/2018	247,50	247,50	0,00	0,00	I.R.A.P. REGIONE EMILIA ROMAGNA
		500/2018	698,82	698,82	0,00	0,00	I.N.P.D.A.P. EX CPDEL
		501/2018	84,51	84,51	0,00	0,00	I.N.P.D.A.P. EX INADEL
		534/2018	833,00	833,00	0,00	0,00	I.N.A.I.L.
		590/2018	2.890,63	2.890,63	0,00	0,00	RETRIBUZIONE PERSONALE DI
		734/2018	245,71	245,71	0,00	0,00	I.R.A.P. REGIONE EMILIA ROMAGNA
		748/2018	700,67	700,67	0,00	0,00	I.N.P.D.A.P. EX CPDEL
		749/2018	84,90	84,90	0,00	0,00	I.N.P.D.A.P. EX INADEL
		801/2018	2.886,78	2.886,78	0,00	0,00	RETRIBUZIONE PERSONALE DI
		884/2018	245,38	245,38	0,00	0,00	I.R.A.P. REGIONE EMILIA ROMAGNA
		896/2018	701,02	701,02	0,00	0,00	I.N.P.D.A.P. EX CPDEL
		897/2018	84,99	84,99	0,00	0,00	I.N.P.D.A.P. EX INADEL
		957/2018	2.881,15	2.881,15	0,00	0,00	RETRIBUZIONE PERSONALE DI
		1034/2018	244,89	244,89	0,00	0,00	I.R.A.P. REGIONE EMILIA ROMAGNA
		1046/2018	701,51	701,51	0,00	0,00	I.N.P.D.A.P. EX CPDEL
		1047/2018	85,10	85,10	0,00	0,00	I.N.P.D.A.P. EX INADEL
		1119/2018	2.929,21	2.929,21	0,00	0,00	RETRIBUZIONE PERSONALE DI
		1218/2018	248,98	248,98	0,00	0,00	I.R.A.P. REGIONE EMILIA ROMAGNA
		1230/2018	697,26	697,26	0,00	0,00	I.N.P.D.A.P. EX CPDEL
		1231/2018	84,17	84,17	0,00	0,00	I.N.P.D.A.P. EX INADEL
		1254/2018	16.738,40	8.369,20	0,00	8.369,20	GLOBAL SERVICE S.R.L.
		1347/2018	3.440,89	3.440,89	0,00	0,00	RETRIBUZIONE PERSONALE DI
		1417/2018	292,47	292,47	0,00	0,00	I.R.A.P. REGIONE EMILIA ROMAGNA
		1431/2018	820,14	820,14	0,00	0,00	I.N.P.D.A.P. EX CPDEL
1432/2018	99,06	99,06	0,00	0,00	I.N.P.D.A.P. EX INADEL		
1503/2018	3.032,92	3.032,92	0,00	0,00	RETRIBUZIONE PERSONALE DI		
1540/2018	7.560,05	7.560,05	0,00	0,00	GILMAR S.R.L.		

Bilancio CONSUNTIVO ESERCIZIO 2018

Elenco Residui Passivi per anno di provenienza

Missione Programma Titolo	Descrizione	Impegni	Importo Iniziale	Pagamenti	Variazioni	Importo da Conservare	Beneficiario
09031	Sviluppo sostenibile e tutela del territorio e dell'ambiente-Rifiuti-Spese correnti	1594/2018	257,80	257,80	0,00	0,00	I.R.A.P. REGIONE EMILIA ROMAGNA
		1606/2018	723,56	723,56	0,00	0,00	I.N.P.D.A.P. EX CPDEL
		1607/2018	87,35	87,35	0,00	0,00	I.N.P.D.A.P. EX INADEL
		1653/2018	3.037,47	3.037,47	0,00	0,00	RETRIBUZIONE PERSONALE DI
		1741/2018	258,19	258,19	0,00	0,00	I.R.A.P. REGIONE EMILIA ROMAGNA
		1753/2018	723,15	723,15	0,00	0,00	I.N.P.D.A.P. EX CPDEL
		1754/2018	87,30	87,30	0,00	0,00	I.N.P.D.A.P. EX INADEL
		1828/2018	3.033,62	3.033,62	0,00	0,00	RETRIBUZIONE PERSONALE DI
		1905/2018	257,86	257,86	0,00	0,00	I.R.A.P. REGIONE EMILIA ROMAGNA
		1917/2018	723,50	723,50	0,00	0,00	I.N.P.D.A.P. EX CPDEL
		1918/2018	87,34	87,34	0,00	0,00	I.N.P.D.A.P. EX INADEL
		1989/2018	3.031,52	3.031,52	0,00	0,00	RETRIBUZIONE PERSONALE DI
		2079/2018	257,69	257,69	0,00	0,00	I.R.A.P. REGIONE EMILIA ROMAGNA
		2091/2018	723,68	723,68	0,00	0,00	I.N.P.D.A.P. EX CPDEL
		2092/2018	87,37	87,37	0,00	0,00	I.N.P.D.A.P. EX INADEL
		2121/2018	7.564,00	0,00	0,00	7.564,00	COOPERATIVA "LO STRADELLO" S.C.R.L.
		2122/2018	1.073,60	0,00	0,00	1.073,60	GLOBAL SERVICE S.R.L.
		2156/2018	3.034,31	3.034,31	0,00	0,00	RETRIBUZIONE PERSONALE DI
		2323/2018	420,90	0,00	0,00	420,90	GILMAR S.R.L.
		2403/2018	257,92	257,92	0,00	0,00	I.R.A.P. REGIONE EMILIA ROMAGNA
		2414/2018	723,43	723,43	0,00	0,00	I.N.P.D.A.P. EX CPDEL
		2415/2018	87,33	87,33	0,00	0,00	I.N.P.D.A.P. EX INADEL
		2454/2018	6.044,19	6.044,19	0,00	0,00	RETRIBUZIONE PERSONALE DI
		2509/2018	513,75	513,75	0,00	0,00	I.R.A.P. REGIONE EMILIA ROMAGNA
2520/2018	1.443,33	1.443,33	0,00	0,00	I.N.P.D.A.P. EX CPDEL		
2521/2018	174,55	174,55	0,00	0,00	I.N.P.D.A.P. EX INADEL		

Bilancio CONSUNTIVO ESERCIZIO 2018

Elenco Residui Passivi per anno di provenienza

Missione Programma Titolo	Descrizione	Impegni	Importo Iniziale	Pagamenti	Variazioni	Importo da Conservare	Beneficiario
		Totale 2018	2.847.252,22	2.667.485,61	71.568,75	251.335,36	
		Totale Codice 09031	3.336.554,51	3.156.787,78	71.568,63	251.335,36	
09041	Sviluppo sostenibile e tutela del territorio e dell'ambiente-Servizio idrico integrato-Spese correnti	86/2017	775,54	775,54	0,00	0,00	
		284/2017	1.903,58	1.293,58	-610,00	0,00	IRETI SPA
		290/2017	2.463,55	2.463,55	0,00	0,00	IRETI SPA
		Totale 2017	5.142,67	4.532,67	-610,00	0,00	
		82/2018	3.904,00	1.830,00	366,00	2.440,00	IRETI SPA
		85/2018	5.500,00	3.126,28	-1.958,35	415,37	EDISON ENERGIA S.P.A.
		143/2018	5.474,10	5.402,42	-71,68	0,00	RAVAZZINI SRL
		191/2018	11.000,00	8.005,35	2.000,00	4.994,65	IRETI SPA
		282/2018	9.634,00	0,00	-9.634,00	0,00	
		1839/2018	4.966,83	4.966,83	0,00	0,00	RAVAZZINI SRL
		1843/2018	4.188,05	4.188,05	0,00	0,00	GLOBAL IMPIANTI DEI F.LLI MONTELLA SNC
		Totale 2018	44.666,98	27.518,93	-9.298,03	7.850,02	
		Totale Codice 09041	49.809,65	32.051,60	-9.908,03	7.850,02	
09042	Sviluppo sostenibile e tutela del territorio e dell'ambiente-Servizio idrico integrato-Spese in conto capitale	178/2018	45.000,00	0,00	-45.000,00	0,00	ELETTROMECCANICA MANFREDINI
		179/2018	400,00	0,00	-400,00	0,00	ELETTROMECCANICA MANFREDINI
		180/2018	1.595,40	1.376,96	-218,44	0,00	RAVAZZINI SRL
		Totale 2018	46.995,40	1.376,96	-45.618,44	0,00	
		Totale Codice 09042	46.995,40	1.376,96	-45.618,44	0,00	
09051	Sviluppo sostenibile e tutela del territorio e dell'ambiente-Aree protette, parchi naturali, protezione naturalistica e forestazione-Spese correnti	183/2016	1.360,41	1.360,41	0,00	0,00	IRETI SPA
		518/2016	3.660,00	3.660,00	0,00	0,00	NON SOLO ARREDO SRL
		Totale 2016	5.020,41	5.020,41	0,00	0,00	

Bilancio CONSUNTIVO ESERCIZIO 2018

Elenco Residui Passivi per anno di provenienza

Missione Programma Titolo	Descrizione	Impegni	Importo Iniziale	Pagamenti	Variazioni	Importo da Conservare	Beneficiario
09051	Sviluppo sostenibile e tutela del territorio e dell'ambiente-Aree protette, parchi naturali, protezione naturalistica e forestazione-Spese correnti	87/2017	118,05	118,05	0,00	0,00	
		291/2017	5.351,54	5.351,54	0,00	0,00	IRETI SPA
		388/2017	3.361,27	3.361,27	0,00	0,00	
		389/2017	3.208,60	3.208,60	0,00	0,00	
		390/2017	7.060,37	7.060,37	0,00	0,00	
		495/2017	16.383,74	16.383,74	0,00	0,00	ITALPIGNE DI PERILLO GIULIO S.R.L.
		497/2017	18.212,89	18.212,89	0,00	0,00	BIOVERDE SERVIZI SRL
		Totale 2017	53.696,46	53.696,46	0,00	0,00	
		86/2018	3.000,00	1.634,50	-1.038,00	327,50	EDISON ENERGIA S.P.A.
		144/2018	28.716,36	21.892,49	-571,37	6.252,50	
		192/2018	15.000,00	1.983,22	0,00	13.016,78	IRETI SPA
		283/2018	5.000,00	1.968,60	-3.031,40	0,00	
		284/2018	96.000,00	0,00	-96.000,00	0,00	
		285/2018	40.000,00	0,00	-40.000,00	0,00	
		387/2018	5.848,63	5.848,63	0,00	0,00	RETRIBUZIONE PERSONALE DI
		425/2018	48.298,00	16.811,60	-15.772,80	15.713,60	ITALPIGNE DI PERILLO GIULIO S.R.L.
		426/2018	868,00	0,00	-868,00	0,00	
		427/2018	24.766,00	8.704,70	-8.454,60	7.606,70	ITALPIGNE DI PERILLO GIULIO S.R.L.
		428/2018	22.936,00	8.082,50	-6.771,00	8.082,50	MARGINI SRL
		489/2018	378,25	378,25	0,00	0,00	I.R.A.P. REGIONE EMILIA ROMAGNA
		502/2018	1.407,86	1.407,86	0,00	0,00	I.N.P.D.A.P. EX CPDEL
		503/2018	228,08	228,08	0,00	0,00	I.N.P.D.A.P. EX INADEL
		535/2018	1.678,00	1.678,00	0,00	0,00	I.N.A.I.L.
		591/2018	5.850,04	5.850,04	0,00	0,00	RETRIBUZIONE PERSONALE DI
		632/2018	1.958,00	1.958,00	0,00	0,00	
		735/2018	378,38	378,38	0,00	0,00	I.R.A.P. REGIONE EMILIA ROMAGNA

Bilancio CONSUNTIVO ESERCIZIO 2018

Elenco Residui Passivi per anno di provenienza

Missione Programma Titolo	Descrizione	Impegni	Importo Iniziale	Pagamenti	Variazioni	Importo da Conservare	Beneficiario
09051	Sviluppo sostenibile e tutela del territorio e dell'ambiente-Aree protette, parchi naturali, protezione naturalistica e forestazione-Spese correnti	750/2018	1.407,74	1.407,74	0,00	0,00	I.N.P.D.A.P. EX CPDEL
		751/2018	228,06	228,06	0,00	0,00	I.N.P.D.A.P. EX INADEL
		802/2018	5.849,34	5.849,34	0,00	0,00	RETRIBUZIONE PERSONALE DI
		822/2018	20.496,00	10.146,74	-202,52	10.146,74	COOPERATIVA "LO STRADELLO" S.C.R.L.
		885/2018	378,32	378,32	0,00	0,00	I.R.A.P. REGIONE EMILIA ROMAGNA
		898/2018	1.407,82	1.407,82	0,00	0,00	I.N.P.D.A.P. EX CPDEL
		899/2018	228,07	228,07	0,00	0,00	I.N.P.D.A.P. EX INADEL
		958/2018	5.849,34	5.849,34	0,00	0,00	RETRIBUZIONE PERSONALE DI
		1035/2018	378,31	378,31	0,00	0,00	I.R.A.P. REGIONE EMILIA ROMAGNA
		1048/2018	1.407,80	1.407,80	0,00	0,00	I.N.P.D.A.P. EX CPDEL
		1049/2018	228,07	228,07	0,00	0,00	I.N.P.D.A.P. EX INADEL
		1120/2018	5.851,46	5.851,46	0,00	0,00	RETRIBUZIONE PERSONALE DI
		1125/2018	3.000,00	0,00	-255,00	2.745,00	ARCA LAND
		1159/2018	4.636,00	4.589,64	-46,36	0,00	
		1219/2018	378,65	378,65	0,00	0,00	I.R.A.P. REGIONE EMILIA ROMAGNA
		1232/2018	1.407,63	1.407,63	0,00	0,00	I.N.P.D.A.P. EX CPDEL
		1233/2018	228,02	228,02	0,00	0,00	I.N.P.D.A.P. EX INADEL
		1256/2018	6.507,48	0,00	0,00	6.507,48	AR.ES. S.A.S.
		1274/2018	8.052,00	8.052,00	0,00	0,00	MANZINI ERO
		1348/2018	6.876,89	6.876,89	0,00	0,00	RETRIBUZIONE PERSONALE DI
		1418/2018	445,74	445,74	0,00	0,00	I.R.A.P. REGIONE EMILIA ROMAGNA
		1433/2018	1.656,29	1.656,29	0,00	0,00	I.N.P.D.A.P. EX CPDEL
		1434/2018	268,45	268,45	0,00	0,00	I.N.P.D.A.P. EX INADEL
		1504/2018	6.074,12	6.074,12	0,00	0,00	RETRIBUZIONE PERSONALE DI
		1595/2018	392,95	392,95	0,00	0,00	I.R.A.P. REGIONE EMILIA ROMAGNA
		1608/2018	1.460,11	1.460,11	0,00	0,00	I.N.P.D.A.P. EX CPDEL

Bilancio CONSUNTIVO ESERCIZIO 2018

Elenco Residui Passivi per anno di provenienza

Missione Programma Titolo	Descrizione	Impegni	Importo Iniziale	Pagamenti	Variazioni	Importo da Conservare	Beneficiario
09051	Sviluppo sostenibile e tutela del territorio e dell'ambiente-Aree protette, parchi naturali, protezione naturalistica e forestazione-Spese correnti	1609/2018	236,59	236,59	0,00	0,00	I.N.P.D.A.P. EX INADEL
		1654/2018	6.066,78	6.066,78	0,00	0,00	RETRIBUZIONE PERSONALE DI
		1661/2018	449,94	449,94	0,00	0,00	IDEM GROUP DI LONGO ANTONIA & CO ACC
		1742/2018	392,48	392,48	0,00	0,00	I.R.A.P. REGIONE EMILIA ROMAGNA
		1755/2018	1.460,76	1.460,76	0,00	0,00	I.N.P.D.A.P. EX CPDEL
		1756/2018	236,65	236,65	0,00	0,00	I.N.P.D.A.P. EX INADEL
		1829/2018	6.074,12	6.074,12	0,00	0,00	RETRIBUZIONE PERSONALE DI
		1906/2018	392,95	392,95	0,00	0,00	I.R.A.P. REGIONE EMILIA ROMAGNA
		1919/2018	1.460,11	1.460,11	0,00	0,00	I.N.P.D.A.P. EX CPDEL
		1920/2018	236,59	236,59	0,00	0,00	I.N.P.D.A.P. EX INADEL
		1943/2018	11.468,00	0,00	0,00	11.468,00	MR GREEN SRL
		1990/2018	6.072,02	6.072,02	0,00	0,00	RETRIBUZIONE PERSONALE DI
		2080/2018	392,78	392,78	0,00	0,00	I.R.A.P. REGIONE EMILIA ROMAGNA
		2093/2018	1.460,29	1.460,29	0,00	0,00	I.N.P.D.A.P. EX CPDEL
		2094/2018	236,61	236,61	0,00	0,00	I.N.P.D.A.P. EX INADEL
		2157/2018	6.072,03	6.072,03	0,00	0,00	RETRIBUZIONE PERSONALE DI
		2223/2018	16.773,78	0,00	0,00	16.773,78	AZIENDA AGRICOLA BONVICINI GRAZIANO
		2236/2018	2.576,24	0,00	0,00	2.576,24	LESIGARDEN S.R.L.
		2404/2018	392,87	392,87	0,00	0,00	I.R.A.P. REGIONE EMILIA ROMAGNA
		2416/2018	1.460,28	1.460,28	0,00	0,00	I.N.P.D.A.P. EX CPDEL
		2417/2018	236,60	236,60	0,00	0,00	I.N.P.D.A.P. EX INADEL
		2455/2018	12.114,23	12.114,23	0,00	0,00	RETRIBUZIONE PERSONALE DI
		2510/2018	783,77	783,77	0,00	0,00	I.R.A.P. REGIONE EMILIA ROMAGNA
		2522/2018	2.913,12	2.913,12	0,00	0,00	I.N.P.D.A.P. EX CPDEL
2523/2018	472,53	472,53	0,00	0,00	I.N.P.D.A.P. EX INADEL		
	Totale 2018	467.838,38	193.610,51	-173.011,05	101.216,82		

Bilancio CONSUNTIVO ESERCIZIO 2018

Elenco Residui Passivi per anno di provenienza

Missione Programma Titolo	Descrizione	Impegni	Importo Iniziale	Pagamenti	Variazioni	Importo da Conservare	Beneficiario
		Totale Codice 09051	526.555,25	252.327,38	-173.011,05	101.216,82	
10021	Trasporti e diritto alla mobilità-Trasporto pubblico locale-Spese correnti	1264/2018	38.095,00	38.095,00	0,00	0,00	AGENZIA MOBILITA' S.R.L.
		Totale 2018	38.095,00	38.095,00	0,00	0,00	
		Totale Codice 10021	38.095,00	38.095,00	0,00	0,00	
10051	Trasporti e diritto alla mobilità-Viabilità e infrastrutture stradali-Spese correnti	333/2016	304,05	304,05	0,00	0,00	
		Totale 2016	304,05	304,05	0,00	0,00	
		18/2017	51.176,43	32.705,63	-18.470,80	0,00	DIVERSI
		73/2017	208,62	208,62	0,00	0,00	CNS CONSORZIO NAZIONALE SERVIZI SOC. COO
		80/2017	2.802,80	2.802,80	0,00	0,00	
		84/2017	288,55	288,55	0,00	0,00	
		85/2017	96.202,41	76.870,96	-19.331,45	0,00	DIVERSI
		138/2017	50.611,33	50.611,33	0,00	0,00	FERRARI GIOVANNI
		289/2017	228,66	228,66	0,00	0,00	IRETI SPA
		297/2017	277,15	277,15	0,00	0,00	TELECOM ITALIA SPA
		329/2017	68,09	68,09	0,00	0,00	ENEL SOLE S.R.L.
		359/2017	427,46	396,07	-31,39	0,00	ANTAS S.R.L. A SOCIO UNICO
		379/2017	8.286,86	8.286,86	0,00	0,00	
		380/2017	2.125,81	2.124,69	-1,12	0,00	
		381/2017	21,60	0,00	-21,60	0,00	
		382/2017	10.229,95	10.229,95	0,00	0,00	
		383/2017	4.584,71	4.584,69	-0,02	0,00	
		384/2017	7.404,10	7.404,10	0,00	0,00	
		397/2017	511,81	511,81	0,00	0,00	
		398/2017	3.274,48	3.274,48	0,00	0,00	
		1314/2017	317,57	0,00	0,00	317,57	SI.SE SISTEMI SEGNALETICI S.P.A.

Bilancio CONSUNTIVO ESERCIZIO 2018

Elenco Residui Passivi per anno di provenienza

Missione Programma Titolo	Descrizione	Impegni	Importo Iniziale	Pagamenti	Variazioni	Importo da Conservare	Beneficiario
10051	Trasporti e diritto alla mobilità-Viabilità e infrastrutture stradali-Spese correnti	1639/2017	6.785,64	6.785,64	0,00	0,00	QUIBELLINO MICHELE COSTRUZIONI
		Totale 2017	245.834,03	207.660,08	-37.856,38	317,57	
		17/2018	1.251,72	1.045,70	0,00	206,02	CNS CONSORZIO NAZIONALE SERVIZI SOC. COO
		21/2018	15.000,00	14.583,53	-416,47	0,00	
		41/2018	53.720,00	0,00	-3.108,67	50.611,33	FERRARI GIOVANNI
		83/2018	2.500,00	1.463,84	-400,00	636,16	EDISON ENERGIA S.P.A.
		84/2018	402.000,00	314.117,59	0,00	87.882,41	EDISON ENERGIA S.P.A.
		137/2018	3.489,20	3.452,21	-36,99	0,00	RAVAZZINI SRL
		138/2018	13.993,40	13.714,97	-278,43	0,00	
		139/2018	29.754,34	23.729,00	-6.025,34	0,00	EUROSTRADE SRL
		140/2018	1.464,00	1.448,48	-15,52	0,00	RAVAZZINI SRL
		141/2018	11.438,72	11.346,00	-92,72	0,00	FERRARI GIOVANNI
		190/2018	750,00	395,22	0,00	354,78	IRETI SPA
		193/2018	1.340,00	660,00	0,00	680,00	TELECOM ITALIA SPA
		194/2018	850,00	748,99	-32,92	68,09	ENEL SOLE S.R.L.
		205/2018	1.700,00	1.243,75	0,00	456,25	ANTAS S.R.L. A SOCIO UNICO
		219/2018	138.645,34	92.459,47	16.500,00	62.685,87	
		274/2018	20.000,00	434,32	-19.565,68	0,00	
		275/2018	6.000,00	860,90	-4.969,70	169,40	
		276/2018	3.500,00	0,00	-3.500,00	0,00	
		277/2018	37.000,00	0,00	-37.000,00	0,00	
		278/2018	20.000,00	0,00	-20.000,00	0,00	
		279/2018	75.000,00	0,00	-75.000,00	0,00	
		280/2018	11.538,67	0,00	-11.538,67	0,00	
		290/2018	800,00	0,00	-800,00	0,00	
		291/2018	8.500,00	1.642,02	-6.857,98	0,00	
		325/2018	280,28	280,28	0,00	0,00	REGIONE EMILIA ROMAGNA

Bilancio CONSUNTIVO ESERCIZIO 2018

Elenco Residui Passivi per anno di provenienza

Missione Programma Titolo	Descrizione	Impegni	Importo Iniziale	Pagamenti	Variazioni	Importo da Conservare	Beneficiario
10051	Trasporti e diritto alla mobilità-Viabilità e infrastrutture stradali-Spese correnti	385/2018	4.454,90	4.454,90	0,00	0,00	RETRIBUZIONE PERSONALE DI RUOLO
		423/2018	190,06	190,06	0,00	0,00	REGIONE EMILIA ROMAGNA
		487/2018	381,14	381,14	0,00	0,00	I.R.A.P. REGIONE EMILIA ROMAGNA
		498/2018	1.067,30	1.067,30	0,00	0,00	I.N.P.D.A.P. EX CPDEL
		499/2018	156,87	156,87	0,00	0,00	I.N.P.D.A.P. EX INADEL
		533/2018	1.270,00	1.270,00	0,00	0,00	I.N.A.I.L.
		556/2018	24,32	24,32	0,00	0,00	REGIONE EMILIA ROMAGNA
		558/2018	7.991,00	7.604,77	-386,23	0,00	S.A.A.V.I. SRL
		589/2018	4.455,25	4.455,25	0,00	0,00	RETRIBUZIONE PERSONALE DI
		629/2018	2.337,52	852,78	0,00	1.484,74	
		630/2018	542,90	0,00	0,00	542,90	
		631/2018	30.000,00	20.740,00	-7.695,18	1.564,82	EUROSTRADE SRL
		733/2018	381,16	381,16	0,00	0,00	I.R.A.P. REGIONE EMILIA ROMAGNA
		746/2018	1.067,26	1.067,26	0,00	0,00	I.N.P.D.A.P. EX CPDEL
		747/2018	156,87	156,87	0,00	0,00	I.N.P.D.A.P. EX INADEL
		764/2018	2.342,40	2.342,40	0,00	0,00	TRE EMME SNC DI BRUGNOLI E
		769/2018	3.688,43	3.523,34	-165,09	0,00	SIR SAFETY SYSTEM S.P.A.
		800/2018	4.454,55	4.454,55	0,00	0,00	RETRIBUZIONE PERSONALE DI
		883/2018	381,11	381,11	0,00	0,00	I.R.A.P. REGIONE EMILIA ROMAGNA
		894/2018	1.067,32	1.067,32	0,00	0,00	I.N.P.D.A.P. EX CPDEL
		895/2018	156,87	156,87	0,00	0,00	I.N.P.D.A.P. EX INADEL
		919/2018	3.018,28	3.018,28	0,00	0,00	ROLI D. SRL
		956/2018	4.448,38	4.448,38	0,00	0,00	RETRIBUZIONE PERSONALE DI
		1033/2018	380,56	380,56	0,00	0,00	I.R.A.P. REGIONE EMILIA ROMAGNA
1044/2018	1.067,88	1.067,88	0,00	0,00	I.N.P.D.A.P. EX CPDEL		
1045/2018	156,87	156,87	0,00	0,00	I.N.P.D.A.P. EX INADEL		
1060/2018	931,20	931,20	0,00	0,00	PLUSS SRL		

Bilancio CONSUNTIVO ESERCIZIO 2018

Elenco Residui Passivi per anno di provenienza

Missione Programma Titolo	Descrizione	Impegni	Importo Iniziale	Pagamenti	Variazioni	Importo da Conservare	Beneficiario
10051	Trasporti e diritto alla mobilità-Viabilità e infrastrutture stradali-Spese correnti	1063/2018	2.342,40	2.342,40	0,00	0,00	TRE EMME COMMERCIALE SRL
		1087/2018	820,00	819,14	-0,86	0,00	REGIONE EMILIA ROMAGNA
		1118/2018	4.454,55	4.454,55	0,00	0,00	RETRIBUZIONE PERSONALE DI
		1131/2018	2.424,14	2.414,84	-9,30	0,00	S.A.A.V.I. SRL
		1132/2018	1.405,00	1.405,00	0,00	0,00	AGENZIA DELLE ENTRATE
		1160/2018	47.370,16	29.833,41	-16.566,94	969,81	
		1217/2018	381,12	381,12	0,00	0,00	I.R.A.P. REGIONE EMILIA ROMAGNA
		1228/2018	1.067,32	1.067,32	0,00	0,00	I.N.P.D.A.P. EX CPDEL
		1229/2018	156,87	156,87	0,00	0,00	I.N.P.D.A.P. EX INADEL
		1346/2018	5.232,13	5.232,13	0,00	0,00	RETRIBUZIONE PERSONALE DI
		1416/2018	448,20	448,20	0,00	0,00	I.R.A.P. REGIONE EMILIA ROMAGNA
		1429/2018	1.254,95	1.254,95	0,00	0,00	I.N.P.D.A.P. EX CPDEL
		1430/2018	184,75	184,75	0,00	0,00	I.N.P.D.A.P. EX INADEL
		1447/2018	660,00	367,75	0,00	292,25	TELECOM ITALIA SPA
		1502/2018	4.621,35	4.621,35	0,00	0,00	RETRIBUZIONE PERSONALE DI
		1511/2018	800,00	800,00	0,00	0,00	FIME SRL
		1512/2018	2.097,50	2.097,50	0,00	0,00	FIME SRL
		1537/2018	17.690,00	17.690,00	0,00	0,00	RAVAZZINI SRL
		1538/2018	152,50	0,00	0,00	152,50	IMPRESA COSTRUZIONE A.C.M.
		1593/2018	395,37	395,37	0,00	0,00	I.R.A.P. REGIONE EMILIA ROMAGNA
		1604/2018	1.107,16	1.107,16	0,00	0,00	I.N.P.D.A.P. EX CPDEL
		1605/2018	162,80	162,80	0,00	0,00	I.N.P.D.A.P. EX INADEL
		1652/2018	4.621,00	4.621,00	0,00	0,00	RETRIBUZIONE PERSONALE DI
		1660/2018	23.044,84	23.044,84	0,00	0,00	FRATELLI BEDESCHI DI BEDESCHI PAOLO & C.
		1682/2018	115,02	115,02	0,00	0,00	REGIONE EMILIA ROMAGNA
		1740/2018	395,33	395,33	0,00	0,00	I.R.A.P. REGIONE EMILIA ROMAGNA
1751/2018	1.107,20	1.107,20	0,00	0,00	I.N.P.D.A.P. EX CPDEL		

Bilancio CONSUNTIVO ESERCIZIO 2018

Elenco Residui Passivi per anno di provenienza

Missione Programma Titolo	Descrizione	Impegni	Importo Iniziale	Pagamenti	Variazioni	Importo da Conservare	Beneficiario
10051	Trasporti e diritto alla mobilità-Viabilità e infrastrutture stradali-Spese correnti	1752/2018	162,80	162,80	0,00	0,00	I.N.P.D.A.P. EX INADEL
		1770/2018	1.361,52	1.361,52	0,00	0,00	GROSSI GRU SRL
		1793/2018	4.880,00	4.854,75	-25,25	0,00	ITALKALI SPA
		1827/2018	4.621,70	4.621,70	0,00	0,00	RETRIBUZIONE PERSONALE DI
		1840/2018	3.755,65	0,00	0,00	3.755,65	R.R. S.R.L.
		1848/2018	243,66	243,66	0,00	0,00	REGIONE EMILIA ROMAGNA
		1850/2018	915,00	915,00	0,00	0,00	M.M. DI MARGINI MAURO
		1904/2018	395,39	395,39	0,00	0,00	I.R.A.P. REGIONE EMILIA ROMAGNA
		1915/2018	1.107,14	1.107,14	0,00	0,00	I.N.P.D.A.P. EX CPDEL
		1916/2018	162,80	162,80	0,00	0,00	I.N.P.D.A.P. EX INADEL
		1947/2018	23.457,42	0,00	0,00	23.457,42	PROGETTO SEGNALETICA SRL
		1952/2018	2.000,00	430,82	-793,08	776,10	
		1955/2018	887,29	887,29	0,00	0,00	AUTO 90 S.R.L.
		1988/2018	4.621,70	4.621,70	0,00	0,00	RETRIBUZIONE PERSONALE DI
		1998/2018	614,88	0,00	0,00	614,88	CONSORZIO AGRARIO DELL'EMILIA SOC COOP
		2009/2018	6.077,95	6.077,95	0,00	0,00	QUIBELLINO MICHELE
		2014/2018	1.449,36	1.449,36	0,00	0,00	E-STATION S.R.L.
		2023/2018	176,90	176,90	0,00	0,00	RUINI ROMANO
		2078/2018	395,40	395,40	0,00	0,00	I.R.A.P. REGIONE EMILIA ROMAGNA
		2089/2018	1.107,14	1.107,14	0,00	0,00	I.N.P.D.A.P. EX CPDEL
		2090/2018	162,80	162,80	0,00	0,00	I.N.P.D.A.P. EX INADEL
		2103/2018	1.037,00	1.037,00	0,00	0,00	GROSSI GRU SRL
		2116/2018	2.835,28	976,52	0,00	1.858,76	LESIGARDEN S.R.L.
		2155/2018	4.620,65	4.620,65	0,00	0,00	RETRIBUZIONE PERSONALE DI
		2172/2018	2.074,00	0,00	0,00	2.074,00	MARGINI SRL
2186/2018	4.758,00	0,00	-4.758,00	0,00	ITALKALI SPA		
2187/2018	3.653,10	0,00	-6,73	3.646,37	S.A.A.V.I. SRL		

Bilancio CONSUNTIVO ESERCIZIO 2018

Elenco Residui Passivi per anno di provenienza

Missione Programma Titolo	Descrizione	Impegni	Importo Iniziale	Pagamenti	Variazioni	Importo da Conservare	Beneficiario
10051	Trasporti e diritto alla mobilità-Viabilità e infrastrutture stradali-Spese correnti	2188/2018	4.758,00	0,00	-301,34	4.456,66	ITALKALI SPA
		2191/2018	2.430,24	0,00	0,00	2.430,24	TRE EMME COMMERCIALE SRL
		2250/2018	972,34	0,00	0,00	972,34	SI.SE SISTEMI SEGNALETICI S.P.A.
		2251/2018	6.478,30	0,00	0,00	6.478,30	
		2252/2018	1.939,70	0,00	0,00	1.939,70	
		2259/2018	39.796,40	0,00	-39.796,40	0,00	
		2280/2018	4.239,62	0,00	0,00	4.239,62	M.T. SRL
		2305/2018	2.585,00	0,00	0,00	2.585,00	GALFER DI GUIDETTI & C. S.N.C
		2316/2018	1.507,25	0,00	0,00	1.507,25	FERRARI GIOVANNI
		2318/2018	834,48	0,00	0,00	834,48	XENA PROJECTS
		2324/2018	29.768,00	0,00	-29.768,00	0,00	RAVAZZINI SRL
		2402/2018	395,32	395,32	0,00	0,00	I.R.A.P. REGIONE EMILIA ROMAGNA
		2412/2018	1.107,22	1.107,22	0,00	0,00	I.N.P.D.A.P. EX CPDEL
		2413/2018	162,81	162,81	0,00	0,00	I.N.P.D.A.P. EX INADEL
		2453/2018	9.173,62	9.173,62	0,00	0,00	RETRIBUZIONE PERSONALE DI
		2508/2018	784,87	784,87	0,00	0,00	I.R.A.P. REGIONE EMILIA ROMAGNA
		2518/2018	2.201,68	2.201,68	0,00	0,00	I.N.P.D.A.P. EX CPDEL
		2519/2018	325,17	325,17	0,00	0,00	I.N.P.D.A.P. EX INADEL
		2534/2018	303,78	0,00	0,00	303,78	ASL REGGIO EMILIA
	Totale 2018	1.248.896,06	704.796,69	-273.411,49	270.687,88		
	Totale Codice 10051	1.495.034,14	912.760,82	-311.267,87	271.005,45		
10052	Trasporti e diritto alla mobilità-Viabilità e infrastrutture stradali-Spese in conto capitale	586/2017	254,85	253,00	0,00	1,85	SOCIETA' EMILIANA INFRASTRUTTURE SRL
	Totale 2017	254,85	253,00	0,00	1,85		
		162/2018	130.000,00	0,00	-130.000,00	0,00	
		163/2018	31.040,36	30.866,00	-174,36	0,00	AMECO SRL
		164/2018	15.860,29	0,00	-15.860,29	0,00	

Bilancio CONSUNTIVO ESERCIZIO 2018

Elenco Residui Passivi per anno di provenienza

Missione Programma Titolo	Descrizione	Impegni	Importo Iniziale	Pagamenti	Variazioni	Importo da Conservare	Beneficiario
10052	Trasporti e diritto alla mobilità-Viabilità e infrastrutture stradali-Spese in conto capitale	165/2018	13.530,94	12.287,37	-1.243,57	0,00	FRATELLI BEDESCHI DI BEDESCHI PAOLO & C.
		166/2018	2.765,84	1.169,70	-1.596,14	0,00	
		167/2018	7.494,70	7.401,01	-93,69	0,00	RAVAZZINI SRL
		168/2018	10.405,55	10.405,55	0,00	0,00	FRATELLI BEDESCHI DI BEDESCHI PAOLO & C.
		169/2018	14.001,33	13.812,32	-189,01	0,00	RAVAZZINI SRL
		170/2018	29.575,28	29.575,28	0,00	0,00	
		171/2018	36.677,06	29.102,98	-7.574,08	0,00	SOCIETA' EMILIANA INFRASTRUTTURE SRL
		172/2018	13.305,72	13.305,72	0,00	0,00	FRATELLI BEDESCHI DI BEDESCHI PAOLO & C.
		173/2018	14.976,00	0,00	-14.976,00	0,00	
		174/2018	13.748,54	13.737,06	-11,48	0,00	FCA FLEET TENDERS S.R.L.
		175/2018	994,95	0,00	-994,95	0,00	FERRARI GIOVANNI
		176/2018	33.706,73	0,00	-33.706,73	0,00	FERRARI GIOVANNI
		177/2018	45.502,15	0,00	-45.502,15	0,00	
		605/2018	33.157,00	0,00	-33.157,00	0,00	
		653/2018	51.950,00	30.800,00	-21.150,00	0,00	
		654/2018	1.453,14	0,00	0,00	1.453,14	
		655/2018	2.000,00	0,00	0,00	2.000,00	DIVERSI
		656/2018	1.387,61	0,00	-1.387,61	0,00	DIVERSI
		657/2018	713,68	0,00	-713,68	0,00	
		658/2018	593,27	0,00	-593,27	0,00	
		659/2018	461,47	0,00	-461,47	0,00	
		660/2018	4.008,81	0,00	-4.008,81	0,00	
		661/2018	5.164,57	0,00	-5.164,57	0,00	
		662/2018	43.912,60	0,00	-43.912,60	0,00	
1468/2018	5.000,00	5.000,00	0,00	0,00	SI.SE SISTEMI SEGNALETICI S.P.A.		
1469/2018	2.000,00	2.000,00	0,00	0,00	SI.SE SISTEMI SEGNALETICI S.P.A.		

Bilancio CONSUNTIVO ESERCIZIO 2018

Elenco Residui Passivi per anno di provenienza

Missione Programma Titolo	Descrizione	Impegni	Importo Iniziale	Pagamenti	Variazioni	Importo da Conservare	Beneficiario
10052	Trasporti e diritto alla mobilità-Viabilità e infrastrutture stradali-Spese in conto capitale	1470/2018	3.946,47	3.946,47	0,00	0,00	SI.SE SISTEMI SEGNALETICI S.P.A.
		1792/2018	12.021,77	0,00	-1.010,53	11.011,24	
		1934/2018	7.442,00	0,00	-7.442,00	0,00	CORDUA GIUSEPPE SRL
		2002/2018	80.000,00	0,00	-80.000,00	0,00	
		2003/2018	60.000,00	0,00	-60.000,00	0,00	
		2013/2018	4.770,20	4.770,20	0,00	0,00	E-STATION S.R.L.
		2109/2018	23.971,19	0,00	-23.971,19	0,00	
		2110/2018	2.194,06	0,00	-2.194,06	0,00	
		2111/2018	47.699,20	0,00	-47.699,20	0,00	
		2112/2018	2.166,00	0,00	-2.166,00	0,00	
		2113/2018	7.000,00	0,00	-7.000,00	0,00	
		2114/2018	40.000,00	0,00	-40.000,00	0,00	
		2170/2018	2.584,53	0,00	0,00	2.584,53	SUBSOIL S.R.L.
		2173/2018	37.000,00	0,00	-37.000,00	0,00	
		2189/2018	1.415,20	0,00	0,00	1.415,20	EDILPIU' SNC DI VACCARI E.& C. - IMP.EDIL
		2190/2018	4.229,54	0,00	-4.229,54	0,00	EDILPIU' SNC DI VACCARI E.& C. - IMP.EDIL
		2193/2018	15.914,90	0,00	-15.914,90	0,00	
		2206/2018	10.590,94	0,00	-10.590,94	0,00	
		2216/2018	44.500,00	0,00	-44.500,00	0,00	
		2218/2018	40.000,00	0,00	-40.000,00	0,00	
		2224/2018	984,81	0,00	0,00	984,81	OFFICINA RUINI MARCO SRL
		2225/2018	4.639,39	0,00	0,00	4.639,39	OFFICINA RUINI MARCO SRL
		2234/2018	7.046,53	0,00	-7.046,53	0,00	
		2235/2018	6.843,32	0,00	-6.843,32	0,00	
2245/2018	30.000,00	0,00	-30.000,00	0,00			
2246/2018	73.000,00	0,00	-73.000,00	0,00			

Bilancio CONSUNTIVO ESERCIZIO 2018

Elenco Residui Passivi per anno di provenienza

Missione Programma Titolo	Descrizione	Impegni	Importo Iniziale	Pagamenti	Variazioni	Importo da Conservare	Beneficiario
10052	Trasporti e diritto alla mobilità-Viabilità e infrastrutture stradali-Spese in conto capitale	2260/2018	30.500,00	0,00	-30.500,00	0,00	
		2284/2018	45.000,00	0,00	-45.000,00	0,00	
		2285/2018	19.991,27	0,00	-19.991,27	0,00	FCA FLEET TENDERS S.R.L.
		2286/2018	48.000,00	0,00	-48.000,00	0,00	
		2290/2018	14.647,57	0,00	-14.647,57	0,00	
		2291/2018	652,43	0,00	-652,43	0,00	
		2293/2018	48.800,00	0,00	-48.800,00	0,00	
		2302/2018	21.200,00	0,00	-21.200,00	0,00	
		2303/2018	32.126,87	0,00	-32.126,87	0,00	
		2322/2018	17.810,78	0,00	-17.810,78	0,00	
		Totale 2018	1.414.076,56	208.179,66	-1.181.808,59	24.088,31	
		Totale Codice 10052	1.414.331,41	208.432,66	-1.181.808,59	24.090,16	
12011	Diritti sociali, politiche sociali e famiglia-Interventi per l'infanzia e i minori e per asili nido-Spese correnti	15/2017	6.971,31	6.920,88	-50,43	0,00	ANTAS S.R.L. A SOCIO UNICO
		33/2017	13.677,34	13.677,34	0,00	0,00	CIR FOOD COOPERATIVA ITALIANA DI RISTORA
		57/2017	1.701,90	1.701,90	0,00	0,00	
		63/2017	3.125,02	3.083,69	-41,33	0,00	QUARANTACINQUE - CONSORZIO COOP.SOCIALI
		74/2017	5.537,39	5.537,39	0,00	0,00	CNS CONSORZIO NAZIONALE SERVIZI SOC. COO
		90/2017	3.708,86	3.708,86	0,00	0,00	
		101/2017	2.000,00	0,00	0,00	2.000,00	
		139/2017	2.305,00	2.304,99	-0,01	0,00	FERRARI GIOVANNI
		230/2017	182,59	182,59	0,00	0,00	TELECOM ITALIA SPA
		248/2017	2.706,22	2.706,22	0,00	0,00	IREN ACQUA GAS S.P.A.
		345/2017	122,00	122,00	0,00	0,00	CHIESI SICUREZZA SRL
		352/2017	101,66	101,66	0,00	0,00	CHIESI SICUREZZA SRL
		392/2017	577,67	577,67	0,00	0,00	

Bilancio CONSUNTIVO ESERCIZIO 2018

Elenco Residui Passivi per anno di provenienza

Missione Programma Titolo	Descrizione	Impegni	Importo Iniziale	Pagamenti	Variazioni	Importo da Conservare	Beneficiario
12011	Diritti sociali, politiche sociali e famiglia- Interventi per l'infanzia e i minori e per asili nido-Spese correnti	498/2017	3.315,67	3.315,67	0,00	0,00	
		509/2017	410,00	120,00	-290,00	0,00	
		1315/2017	13,03	13,03	0,00	0,00	ERREBIAN S.P.A.
		1642/2017	263,52	263,52	0,00	0,00	QUIBELLINO MICHELE
		1951/2017	228,92	212,44	-16,48	0,00	EUROSEI REGGIANI S.P.A.
		Totale 2017	46.948,10	44.549,85	-398,25	2.000,00	
		3/2018	60,90	0,00	-60,90	0,00	QUARANTACINQUE - CONSORZIO COOP.SOCIALI
		11/2018	1.708,00	0,00	-6,10	1.701,90	
		18/2018	18.437,25	12.927,81	-1.813,84	3.695,60	CNS CONSORZIO NAZIONALE SERVIZI SOC. COO
		27/2018	5.000,00	0,00	-3.005,11	1.994,89	
		28/2018	4.500,00	0,00	-4.500,00	0,00	
		42/2018	2.447,00	0,00	-142,00	2.305,00	FERRARI GIOVANNI
		47/2018	99,62	99,62	0,00	0,00	CIR FOOD COOPERATIVA ITALIANA DI RISTORA
		61/2018	200,00	199,75	-0,25	0,00	ERREBIAN S.P.A.
		62/2018	1.700,00	1.681,91	-18,09	0,00	LA TECNICA SPA
		92/2018	19.000,00	13.205,84	0,00	5.794,16	EDISON ENERGIA S.P.A.
		145/2018	7.320,00	7.320,00	0,00	0,00	RAVAZZINI SRL
		214/2018	32.500,00	21.779,96	-2.100,00	8.620,04	ANTAS S.R.L. A SOCIO UNICO
		234/2018	8.265,00	6.176,65	-14,05	2.074,30	QUARANTACINQUE - CONSORZIO COOP.SOCIALI
		235/2018	72.500,00	43.730,98	-28.769,02	0,00	CIR FOOD COOPERATIVA ITALIANA DI RISTORA
		242/2018	950,00	625,22	-324,78	0,00	TELECOM ITALIA SPA
		249/2018	9.000,00	5.757,59	0,00	3.242,41	IREN ACQUA GAS S.P.A.
		286/2018	800,00	0,00	-800,00	0,00	
		287/2018	8.695,00	0,00	-8.695,00	0,00	
		388/2018	468,68	468,68	0,00	0,00	RETRIBUZIONI PERSONALE NON DI RUOLO

Bilancio CONSUNTIVO ESERCIZIO 2018

Elenco Residui Passivi per anno di provenienza

Missione Programma Titolo	Descrizione	Impegni	Importo Iniziale	Pagamenti	Variazioni	Importo da Conservare	Beneficiario
12011	Diritti sociali, politiche sociali e famiglia- Interventi per l'infanzia e i minori e per asili nido-Spese correnti	389/2018	26.463,84	26.463,84	0,00	0,00	RETRIBUZIONE PERSONALE DI RUOLO
		504/2018	6.374,30	6.374,30	0,00	0,00	I.N.P.D.A.P. EX CPDEL
		505/2018	1.065,80	1.065,80	0,00	0,00	I.N.P.D.A.P. EX INADEL
		506/2018	121,50	121,50	0,00	0,00	I.N.P.D.A.P. EX CPDEL
		507/2018	22,75	22,75	0,00	0,00	I.N.P.D.A.P. EX INADEL
		536/2018	2.651,81	2.651,81	0,00	0,00	I.N.A.I.L.
		592/2018	3.061,57	3.061,57	0,00	0,00	RETRIBUZIONI PERSONALE NON DI RUOLO
		593/2018	26.451,12	26.451,12	0,00	0,00	RETRIBUZIONE PERSONALE DI
		752/2018	6.375,42	6.375,42	0,00	0,00	I.N.P.D.A.P. EX CPDEL
		753/2018	1.066,10	1.066,10	0,00	0,00	I.N.P.D.A.P. EX INADEL
		754/2018	797,56	797,56	0,00	0,00	I.N.P.D.A.P. EX CPDEL
		755/2018	149,17	149,17	0,00	0,00	I.N.P.D.A.P. EX INADEL
		803/2018	3.654,56	3.654,56	0,00	0,00	RETRIBUZIONI PERSONALE NON DI RUOLO
		804/2018	26.449,47	26.449,47	0,00	0,00	RETRIBUZIONE PERSONALE DI
		900/2018	6.375,61	6.375,61	0,00	0,00	I.N.P.D.A.P. EX CPDEL
		901/2018	1.065,87	1.065,87	0,00	0,00	I.N.P.D.A.P. EX INADEL
		902/2018	947,40	947,40	0,00	0,00	I.N.P.D.A.P. EX CPDEL
		903/2018	177,43	177,43	0,00	0,00	I.N.P.D.A.P. EX INADEL
		959/2018	886,22	886,22	0,00	0,00	RETRIBUZIONI PERSONALE NON DI RUOLO
		960/2018	25.796,66	25.796,66	0,00	0,00	RETRIBUZIONE PERSONALE DI
		1050/2018	6.213,56	6.213,56	0,00	0,00	I.N.P.D.A.P. EX CPDEL
		1051/2018	1.065,80	1.065,80	0,00	0,00	I.N.P.D.A.P. EX INADEL
		1052/2018	229,76	229,76	0,00	0,00	I.N.P.D.A.P. EX CPDEL
		1053/2018	43,03	43,03	0,00	0,00	I.N.P.D.A.P. EX INADEL
1121/2018	413,81	413,81	0,00	0,00	RETRIBUZIONI PERSONALE NON DI RUOLO		
1122/2018	26.461,59	26.461,59	0,00	0,00	RETRIBUZIONE PERSONALE DI		

Bilancio CONSUNTIVO ESERCIZIO 2018

Elenco Residui Passivi per anno di provenienza

Missione Programma Titolo	Descrizione	Impegni	Importo Iniziale	Pagamenti	Variazioni	Importo da Conservare	Beneficiario
12011	Diritti sociali, politiche sociali e famiglia- Interventi per l'infanzia e i minori e per asili nido-Spese correnti	1234/2018	6.374,50	6.374,50	0,00	0,00	I.N.P.D.A.P. EX CPDEL
		1235/2018	1.065,89	1.065,89	0,00	0,00	I.N.P.D.A.P. EX INADEL
		1236/2018	107,27	107,27	0,00	0,00	I.N.P.D.A.P. EX CPDEL
		1237/2018	20,09	20,09	0,00	0,00	I.N.P.D.A.P. EX INADEL
		1265/2018	26.396,03	6.815,07	1.249,10	20.830,06	CIR FOOD COOPERATIVA ITALIANA DI RISTORA
		1288/2018	1.058,00	997,69	-60,31	0,00	
		1349/2018	191,23	191,23	0,00	0,00	RETRIBUZIONI PERSONALE NON DI RUOLO
		1350/2018	30.953,27	30.953,27	0,00	0,00	RETRIBUZIONE PERSONALE DI
		1435/2018	7.471,77	7.471,77	0,00	0,00	I.N.P.D.A.P. EX CPDEL
		1436/2018	1.251,06	1.251,06	0,00	0,00	I.N.P.D.A.P. EX INADEL
		1437/2018	49,91	49,91	0,00	0,00	I.N.P.D.A.P. EX CPDEL
		1438/2018	9,59	9,59	0,00	0,00	I.N.P.D.A.P. EX INADEL
		1453/2018	400,00	175,69	0,00	224,31	TELECOM ITALIA SPA
		1505/2018	1.889,01	1.889,01	0,00	0,00	RETRIBUZIONI PERSONALE NON DI RUOLO
		1506/2018	5.293,68	5.293,68	0,00	0,00	RETRIBUZIONE PERSONALE DI
		1507/2018	25.375,62	25.375,62	0,00	0,00	RETRIBUZIONE PERSONALE DI
		1519/2018	10.185,00	10.290,00	105,00	0,00	
		1610/2018	6.104,81	6.104,81	0,00	0,00	I.N.P.D.A.P. EX CPDEL
		1611/2018	1.020,54	1.020,54	0,00	0,00	I.N.P.D.A.P. EX INADEL
		1612/2018	489,69	489,69	0,00	0,00	I.N.P.D.A.P. EX CPDEL
		1613/2018	91,79	91,79	0,00	0,00	I.N.P.D.A.P. EX INADEL
		1655/2018	25.745,58	25.745,58	0,00	0,00	RETRIBUZIONE PERSONALE DI
		1668/2018	1.576,24	1.570,14	-6,10	0,00	L'ESPURGO S.R.L.
		1757/2018	6.193,65	6.193,65	0,00	0,00	I.N.P.D.A.P. EX CPDEL
1758/2018	1.020,54	1.020,54	0,00	0,00	I.N.P.D.A.P. EX INADEL		
1830/2018	24.233,63	24.233,63	0,00	0,00	RETRIBUZIONE PERSONALE DI		

Bilancio CONSUNTIVO ESERCIZIO 2018

Elenco Residui Passivi per anno di provenienza

Missione Programma Titolo	Descrizione	Impegni	Importo Iniziale	Pagamenti	Variazioni	Importo da Conservare	Beneficiario
12011	Diritti sociali, politiche sociali e famiglia- Interventi per l'infanzia e i minori e per asili nido-Spese correnti	1921/2018	5.833,89	5.833,89	0,00	0,00	I.N.P.D.A.P. EX CPDEL
		1922/2018	977,10	977,10	0,00	0,00	I.N.P.D.A.P. EX INADEL
		1941/2018	800,00	800,00	0,00	0,00	F.A.M. ANTINCENDIO S.R.L.
		1942/2018	1.000,00	1.000,00	0,00	0,00	F.A.M. ANTINCENDIO S.R.L.
		1991/2018	1.334,54	1.334,54	0,00	0,00	RETRIBUZIONI PERSONALE NON DI RUOLO
		1992/2018	24.227,19	24.227,19	0,00	0,00	RETRIBUZIONE PERSONALE DI
		2095/2018	5.834,47	5.834,47	0,00	0,00	I.N.P.D.A.P. EX CPDEL
		2096/2018	977,22	977,22	0,00	0,00	I.N.P.D.A.P. EX INADEL
		2097/2018	348,22	348,22	0,00	0,00	I.N.P.D.A.P. EX CPDEL
		2098/2018	65,28	65,28	0,00	0,00	I.N.P.D.A.P. EX INADEL
		2158/2018	610,91	610,91	0,00	0,00	RETRIBUZIONI PERSONALE NON DI RUOLO
		2159/2018	24.209,50	24.209,50	0,00	0,00	RETRIBUZIONE PERSONALE DI
		2171/2018	674,36	0,00	0,00	674,36	LIBRERIA UVER SNC DI CAMPIOLI R. & C.
		2275/2018	3.036,26	0,00	0,00	3.036,26	CORDUA GIUSEPPE SRL
		2287/2018	1.220,00	0,00	0,00	1.220,00	MARMIROLI NORBERTO
		2307/2018	125,99	0,00	0,00	125,99	GALFER DI GUIDETTI & C. S.N.C
		2315/2018	2.286,54	0,00	0,00	2.286,54	DE LEO GIOVANNI
		2418/2018	5.836,07	5.836,07	0,00	0,00	I.N.P.D.A.P. EX CPDEL
		2419/2018	977,13	977,13	0,00	0,00	I.N.P.D.A.P. EX INADEL
		2420/2018	158,37	158,37	0,00	0,00	I.N.P.D.A.P. EX CPDEL
		2421/2018	29,69	29,69	0,00	0,00	I.N.P.D.A.P. EX INADEL
		2456/2018	499,16	499,16	0,00	0,00	RETRIBUZIONE PERSONALE DI
		2457/2018	47.853,26	47.853,26	0,00	0,00	RETRIBUZIONE PERSONALE DI
		2524/2018	11.521,10	11.521,10	0,00	0,00	I.N.P.D.A.P. EX CPDEL
2525/2018	1.936,33	1.936,33	0,00	0,00	I.N.P.D.A.P. EX INADEL		
2526/2018	129,37	129,37	0,00	0,00	I.N.P.D.A.P. EX CPDEL		

Bilancio CONSUNTIVO ESERCIZIO 2018

Elenco Residui Passivi per anno di provenienza

Missione Programma Titolo	Descrizione	Impegni	Importo Iniziale	Pagamenti	Variazioni	Importo da Conservare	Beneficiario
12011	Diritti sociali, politiche sociali e famiglia- Interventi per l'infanzia e i minori e per asili nido-Spese correnti	2527/2018	24,26	24,26	0,00	0,00	I.N.P.D.A.P. EX INADEL
		2528/2018	43,28	43,28	0,00	0,00	I.R.A.P. REGIONE EMILIA ROMAGNA
		Totale 2018	695.171,04	588.383,77	-48.961,45	57.825,82	
		Totale Codice 12011	742.119,14	632.933,62	-49.359,70	59.825,82	
12012	Diritti sociali, politiche sociali e famiglia- Interventi per l'infanzia e i minori e per asili nido-Spese in conto capitale	1298/2018	300,00	298,90	-1,10	0,00	L'ELETTRONICA DI MACINO VINCENZO
		2278/2018	4.500,46	0,00	0,00	4.500,46	GAM GONZAGARREDI MONTESSORI SRL
		Totale 2018	4.800,46	298,90	-1,10	4.500,46	
		Totale Codice 12012	4.800,46	298,90	-1,10	4.500,46	
12031	Diritti sociali, politiche sociali e famiglia- Interventi per gli anziani-Spese correnti	92/2015	85,59	0,00	0,00	85,59	DIVERSI
		371/2015	9,21	0,00	0,00	9,21	DIVERSI
		499/2015	16,00	0,00	0,00	16,00	CASA FAMIGLIA MATTIOLI GARAVINI - ONLUS
		963/2015	8,00	0,00	0,00	8,00	CASA FAMIGLIA MATTIOLI GARAVINI - ONLUS
		Totale 2015	118,80	0,00	0,00	118,80	
		362/2017	1.078,37	1.078,37	0,00	0,00	COOP.VA ABICOOP
		Totale 2017	1.078,37	1.078,37	0,00	0,00	
		Totale Codice 12031	1.197,17	1.078,37	0,00	118,80	
12032	Diritti sociali, politiche sociali e famiglia- Interventi per gli anziani-Spese in conto capitale	54/2018	373.062,09	0,00	-373.062,09	0,00	
		55/2018	50.000,00	6,90	-49.993,10	0,00	DIVERSI
		665/2018	222.524,99	0,00	-222.524,99	0,00	
		666/2018	91.195,02	0,00	-91.195,02	0,00	
		667/2018	35.742,89	0,00	-35.742,89	0,00	
		668/2018	150.537,10	0,00	-150.537,10	0,00	

Bilancio CONSUNTIVO ESERCIZIO 2018

Elenco Residui Passivi per anno di provenienza

Missione Programma Titolo	Descrizione	Impegni	Importo Iniziale	Pagamenti	Variazioni	Importo da Conservare	Beneficiario
		Totale 2018	923.062,09	6,90	-923.055,19	0,00	
		Totale Codice 12032	923.062,09	6,90	-923.055,19	0,00	
12041	Diritti sociali, politiche sociali e famiglia- Interventi per soggetti a rischio di esclusione sociale-Spese correnti	88/2017	1.015,01	1.008,08	-6,93	0,00	
		360/2017	774,11	774,11	0,00	0,00	IRETI SPA
		361/2017	2.971,73	1.664,17	-1.307,56	0,00	IREN MERCATO S.P.A.
		1384/2017	360,00	360,00	0,00	0,00	
		1941/2017	1.281,83	1.281,83	0,00	0,00	MANUTENCOOP
		Totale 2017	6.402,68	5.088,19	-1.314,49	0,00	
		87/2018	6.500,00	4.376,72	-1.202,87	920,41	EDISON ENERGIA S.P.A.
		670/2018	3.000,00	1.893,91	0,00	1.106,09	
		671/2018	8.000,00	5.755,01	0,00	2.244,99	
		Totale 2018	17.500,00	12.025,64	-1.202,87	4.271,49	
		Totale Codice 12041	23.902,68	17.113,83	-2.517,36	4.271,49	
12051	Diritti sociali, politiche sociali e famiglia- Interventi per le famiglie-Spese correnti	16/2017	773,13	767,43	-5,70	0,00	ANTAS S.R.L. A SOCIO UNICO
		Totale 2017	773,13	767,43	-5,70	0,00	
		215/2018	3.400,00	2.329,32	-230,00	840,68	ANTAS S.R.L. A SOCIO UNICO
		324/2018	3.500,00	0,00	-3.500,00	0,00	
		641/2018	13.107,18	11.200,00	-1.907,18	0,00	
		642/2018	29.318,35	0,00	-14.318,35	15.000,00	
		1126/2018	3.500,00	3.500,00	0,00	0,00	FERRETTI GIANCARLO E C.
		1785/2018	902,00	902,00	0,00	0,00	FERRETTI GIANCARLO E C.
		1844/2018	1.098,00	1.098,00	0,00	0,00	GLOBAL IMPIANTI DEI F.LLI MONTELLA SNC
		Totale 2018	54.825,53	19.029,32	-19.955,53	15.840,68	
		Totale Codice 12051	55.598,66	19.796,75	-19.961,23	15.840,68	

Bilancio CONSUNTIVO ESERCIZIO 2018

Elenco Residui Passivi per anno di provenienza

Missione Programma Titolo	Descrizione	Impegni	Importo Iniziale	Pagamenti	Variazioni	Importo da Conservare	Beneficiario
12061	Diritti sociali, politiche sociali e famiglia- Interventi per il diritto alla casa-Spese correnti	481/2017	4.880,00	4.880,00	0,00	0,00	
		Totale 2017	4.880,00	4.880,00	0,00	0,00	
		1460/2018	2.500,00	0,00	0,00	2.500,00	A.C.E.R. - AZIENDA CASA EMILIA - ROMAGNA
		Totale 2018	2.500,00	0,00	0,00	2.500,00	
		Totale Codice 12061	7.380,00	4.880,00	0,00	2.500,00	
12062	Diritti sociali, politiche sociali e famiglia- Interventi per il diritto alla casa-Spese in conto capitale	151/2018	25.000,00	25.000,00	0,00	0,00	PIETRO D'ALESSANDRO
		152/2018	2.553,30	2.553,29	-0,01	0,00	PIETRO D'ALESSANDRO
		Totale 2018	27.553,30	27.553,29	-0,01	0,00	
		Totale Codice 12062	27.553,30	27.553,29	-0,01	0,00	
12071	Diritti sociali, politiche sociali e famiglia- Programmazione e governo della rete dei servizi socio-sanitari e sociali-Spese correnti	2055/2017	200,00	200,00	0,00	0,00	ASSOCIAZIONE CINOFILA ECLISSE
		2056/2017	300,00	300,00	0,00	0,00	PARROCCHIA DI SANT'ANTONINO
		2139/2017	530,00	530,00	0,00	0,00	GRUPPO ALPINI CASALGRANDE
		2140/2017	1.000,00	1.000,00	0,00	0,00	ASSOCIAZIONE ORTI SUL SECCHIA
		Totale 2017	2.030,00	2.030,00	0,00	0,00	
		771/2018	269.486,71	269.486,71	0,00	0,00	UNIONE TRESINARO SECCHIA
		811/2018	500,00	500,00	0,00	0,00	CIRCOLO ACLI /UNASP SALVATERRA
		812/2018	1.500,00	1.500,00	0,00	0,00	ASSOCIAZIONE COMITATO PRE
		1459/2018	277.653,80	277.653,80	0,00	0,00	UNIONE TRESINARO SECCHIA
		1787/2018	600,00	600,00	0,00	0,00	ASSOCIAZIONE POLVERE DI STELLE
		1788/2018	1.000,00	1.000,00	0,00	0,00	PARROCCHIA DI SALVATERRA
		1789/2018	1.100,00	1.100,00	0,00	0,00	PARROCCHIA DI DINAZZANO
		1790/2018	800,00	800,00	0,00	0,00	PARROCCHIA DI SANT'ANTONINO
		2015/2018	500,00	500,00	0,00	0,00	ASSOCIAZIONE A.C.A.T.

Bilancio CONSUNTIVO ESERCIZIO 2018

Elenco Residui Passivi per anno di provenienza

Missione Programma Titolo	Descrizione	Impegni	Importo Iniziale	Pagamenti	Variazioni	Importo da Conservare	Beneficiario
12071	Diritti sociali, politiche sociali e famiglia- Programmazione e governo della rete dei servizi socio-sanitari e sociali-Spese correnti	2016/2018	300,00	300,00	0,00	0,00	PARROCCHIA DI DINAZZANO
		2020/2018	300,00	300,00	0,00	0,00	GIOVANI BOGLIONI
		2021/2018	300,00	300,00	0,00	0,00	
		2025/2018	1.000,00	1.000,00	0,00	0,00	SALVATERRA EVENTI 2.0
		2162/2018	279.132,09	279.132,09	0,00	0,00	UNIONE TRESINARO SECCHIA
		2256/2018	420,00	420,00	0,00	0,00	POLISPORTIVA CASALGRANDE
		2257/2018	600,00	600,00	0,00	0,00	A.S.D. GS CICLI CAMPIOLI
		Totale 2018	835.192,60	835.192,60	0,00	0,00	
		Totale Codice 12071	837.222,60	837.222,60	0,00	0,00	
12091	Diritti sociali, politiche sociali e famiglia- Servizio necroscopico e cimiteriale-Spese correnti	404/2018	200,00	200,00	0,00	0,00	ANCESCHI SERVIZI FUNEBRI S.R.L.
		604/2018	19.800,00	19.800,00	0,00	0,00	CONSORZIO STABILE C.I.T.E.A. PARMA
		964/2018	200,00	200,00	0,00	0,00	ANCESCHI SERVIZI FUNEBRI S.R.L.
		1457/2018	200,00	200,00	0,00	0,00	ANCESCHI SERVIZI FUNEBRI S.R.L.
		Totale 2018	20.400,00	20.400,00	0,00	0,00	
		Totale Codice 12091	20.400,00	20.400,00	0,00	0,00	
14021	Sviluppo economico e competitività- Commercio - reti distributive - tutela dei consumatori-Spese correnti	879/2017	760,00	0,00	-760,00	0,00	
		1735/2017	8.448,44	8.448,44	0,00	0,00	
		1895/2017	1.250,00	1.250,00	0,00	0,00	
		1964/2017	8.250,00	8.250,00	0,00	0,00	COMUNE DI SCANDIANO
		1965/2017	80,00	80,00	0,00	0,00	ASL REGGIO EMILIA
		2141/2017	1.300,00	1.300,00	0,00	0,00	
		2142/2017	676,40	676,40	0,00	0,00	CORTI LINEA STAMPA SRL
		2165/2017	1.600,00	1.600,00	0,00	0,00	

Bilancio CONSUNTIVO ESERCIZIO 2018

Elenco Residui Passivi per anno di provenienza

Missione Programma Titolo	Descrizione	Impegni	Importo Iniziale	Pagamenti	Variazioni	Importo da Conservare	Beneficiario
		Totale 2017	22.364,84	21.604,84	-760,00	0,00	
14021	Sviluppo economico e competitività- Commercio - reti distributive - tutela dei consumatori-Spese correnti	390/2018	1.793,48	1.793,48	0,00	0,00	RETRIBUZIONI PERSONALE NON DI RUOLO
		391/2018	3.696,29	3.696,29	0,00	0,00	RETRIBUZIONE PERSONALE DI
		490/2018	155,47	155,47	0,00	0,00	I.R.A.P. REGIONE EMILIA ROMAGNA
		491/2018	316,80	316,80	0,00	0,00	I.R.A.P. REGIONE EMILIA ROMAGNA
		508/2018	1.284,02	1.284,02	0,00	0,00	I.N.P.D.A.P. EX CPDEL
		509/2018	124,26	124,26	0,00	0,00	I.N.P.D.A.P. EX INADEL
		510/2018	464,76	464,76	0,00	0,00	I.N.P.D.A.P. EX CPDEL
		511/2018	86,72	86,72	0,00	0,00	I.N.P.D.A.P. EX INADEL
		537/2018	231,00	231,00	0,00	0,00	I.N.A.I.L.
		538/2018	112,00	112,00	0,00	0,00	I.N.A.I.L.
		594/2018	1.793,48	1.793,48	0,00	0,00	RETRIBUZIONI PERSONALE NON DI RUOLO
		595/2018	3.714,97	3.714,97	0,00	0,00	RETRIBUZIONE PERSONALE DI
		597/2018	500,00	500,00	0,00	0,00	
		598/2018	42,50	42,50	0,00	0,00	
		736/2018	155,47	155,47	0,00	0,00	I.R.A.P. REGIONE EMILIA ROMAGNA
		737/2018	318,38	318,38	0,00	0,00	I.R.A.P. REGIONE EMILIA ROMAGNA
		756/2018	1.282,36	1.282,36	0,00	0,00	I.N.P.D.A.P. EX CPDEL
		757/2018	124,26	124,26	0,00	0,00	I.N.P.D.A.P. EX INADEL
		758/2018	464,76	464,76	0,00	0,00	I.N.P.D.A.P. EX CPDEL
		759/2018	86,72	86,72	0,00	0,00	I.N.P.D.A.P. EX INADEL
		805/2018	1.793,48	1.793,48	0,00	0,00	RETRIBUZIONI PERSONALE NON DI RUOLO
		806/2018	3.682,01	3.682,01	0,00	0,00	RETRIBUZIONE PERSONALE DI
		886/2018	155,47	155,47	0,00	0,00	I.R.A.P. REGIONE EMILIA ROMAGNA
		887/2018	315,58	315,58	0,00	0,00	I.R.A.P. REGIONE EMILIA ROMAGNA
		904/2018	1.293,61	1.293,61	0,00	0,00	I.N.P.D.A.P. EX CPDEL

Bilancio CONSUNTIVO ESERCIZIO 2018

Elenco Residui Passivi per anno di provenienza

Missione Programma Titolo	Descrizione	Impegni	Importo Iniziale	Pagamenti	Variazioni	Importo da Conservare	Beneficiario
14021	Sviluppo economico e competitività- Commercio - reti distributive - tutela dei consumatori-Spese correnti	905/2018	124,26	124,26	0,00	0,00	I.N.P.D.A.P. EX INADEL
		906/2018	464,76	464,76	0,00	0,00	I.N.P.D.A.P. EX CPDEL
		907/2018	86,72	86,72	0,00	0,00	I.N.P.D.A.P. EX INADEL
		961/2018	1.793,48	1.793,48	0,00	0,00	RETRIBUZIONI PERSONALE NON DI RUOLO
		962/2018	3.749,44	3.749,44	0,00	0,00	RETRIBUZIONE PERSONALE DI
		1036/2018	155,47	155,47	0,00	0,00	I.R.A.P. REGIONE EMILIA ROMAGNA
		1037/2018	321,31	321,31	0,00	0,00	I.R.A.P. REGIONE EMILIA ROMAGNA
		1054/2018	1.284,47	1.284,47	0,00	0,00	I.N.P.D.A.P. EX CPDEL
		1055/2018	124,26	124,26	0,00	0,00	I.N.P.D.A.P. EX INADEL
		1056/2018	464,76	464,76	0,00	0,00	I.N.P.D.A.P. EX CPDEL
		1057/2018	86,72	86,72	0,00	0,00	I.N.P.D.A.P. EX INADEL
		1123/2018	1.793,48	1.793,48	0,00	0,00	RETRIBUZIONI PERSONALE NON DI RUOLO
		1124/2018	3.749,44	3.749,44	0,00	0,00	RETRIBUZIONE PERSONALE DI
		1220/2018	155,47	155,47	0,00	0,00	I.R.A.P. REGIONE EMILIA ROMAGNA
		1221/2018	321,31	321,31	0,00	0,00	I.R.A.P. REGIONE EMILIA ROMAGNA
		1238/2018	1.284,47	1.284,47	0,00	0,00	I.N.P.D.A.P. EX CPDEL
		1239/2018	124,26	124,26	0,00	0,00	I.N.P.D.A.P. EX INADEL
		1240/2018	464,76	464,76	0,00	0,00	I.N.P.D.A.P. EX CPDEL
		1241/2018	86,72	86,72	0,00	0,00	I.N.P.D.A.P. EX INADEL
		1246/2018	600,00	600,00	0,00	0,00	
		1247/2018	52,00	51,00	0,00	1,00	
		1351/2018	2.097,87	2.097,87	0,00	0,00	RETRIBUZIONI PERSONALE NON DI RUOLO
		1352/2018	4.320,25	4.320,25	0,00	0,00	RETRIBUZIONE PERSONALE DI
		1419/2018	182,39	182,39	0,00	0,00	I.R.A.P. REGIONE EMILIA ROMAGNA
		1420/2018	370,89	370,89	0,00	0,00	I.R.A.P. REGIONE EMILIA ROMAGNA
1439/2018	1.423,30	1.423,30	0,00	0,00	I.N.P.D.A.P. EX CPDEL		

Bilancio CONSUNTIVO ESERCIZIO 2018

Elenco Residui Passivi per anno di provenienza

Missione Programma Titolo	Descrizione	Impegni	Importo Iniziale	Pagamenti	Variazioni	Importo da Conservare	Beneficiario
14021	Sviluppo economico e competitività- Commercio - reti distributive - tutela dei consumatori-Spese correnti	1440/2018	146,39	146,39	0,00	0,00	I.N.P.D.A.P. EX INADEL
		1441/2018	545,26	545,26	0,00	0,00	I.N.P.D.A.P. EX CPDEL
		1442/2018	102,18	102,18	0,00	0,00	I.N.P.D.A.P. EX INADEL
		1508/2018	1.859,63	1.859,63	0,00	0,00	RETRIBUZIONI PERSONALE NON DI RUOLO
		1509/2018	3.872,35	3.872,35	0,00	0,00	RETRIBUZIONE PERSONALE DI
		1534/2018	2.500,00	2.500,00	0,00	0,00	
		1596/2018	161,20	161,20	0,00	0,00	I.R.A.P. REGIONE EMILIA ROMAGNA
		1597/2018	331,86	331,86	0,00	0,00	I.R.A.P. REGIONE EMILIA ROMAGNA
		1614/2018	1.314,01	1.314,01	0,00	0,00	I.N.P.D.A.P. EX CPDEL
		1615/2018	128,97	128,97	0,00	0,00	I.N.P.D.A.P. EX INADEL
		1616/2018	481,92	481,92	0,00	0,00	I.N.P.D.A.P. EX CPDEL
		1617/2018	90,02	90,02	0,00	0,00	I.N.P.D.A.P. EX INADEL
		1656/2018	1.208,76	1.208,76	0,00	0,00	RETRIBUZIONI PERSONALE NON DI RUOLO
		1657/2018	3.872,35	3.872,35	0,00	0,00	RETRIBUZIONE PERSONALE DI
		1743/2018	104,78	104,78	0,00	0,00	I.R.A.P. REGIONE EMILIA ROMAGNA
		1744/2018	331,86	331,86	0,00	0,00	I.R.A.P. REGIONE EMILIA ROMAGNA
		1759/2018	1.314,01	1.314,01	0,00	0,00	I.N.P.D.A.P. EX CPDEL
		1760/2018	128,97	128,97	0,00	0,00	I.N.P.D.A.P. EX INADEL
		1761/2018	313,36	313,36	0,00	0,00	I.N.P.D.A.P. EX CPDEL
		1762/2018	90,02	90,02	0,00	0,00	I.N.P.D.A.P. EX INADEL
		1831/2018	1.859,63	1.859,63	0,00	0,00	RETRIBUZIONI PERSONALE NON DI RUOLO
		1832/2018	5.612,34	5.612,34	0,00	0,00	RETRIBUZIONE PERSONALE DI
		1907/2018	161,20	161,20	0,00	0,00	I.R.A.P. REGIONE EMILIA ROMAGNA
		1908/2018	479,76	479,76	0,00	0,00	I.R.A.P. REGIONE EMILIA ROMAGNA
1923/2018	1.731,16	1.731,16	0,00	0,00	I.N.P.D.A.P. EX CPDEL		
1924/2018	168,70	168,70	0,00	0,00	I.N.P.D.A.P. EX INADEL		

Bilancio CONSUNTIVO ESERCIZIO 2018

Elenco Residui Passivi per anno di provenienza

Missione Programma Titolo	Descrizione	Impegni	Importo Iniziale	Pagamenti	Variazioni	Importo da Conservare	Beneficiario
14021	Sviluppo economico e competitività- Commercio - reti distributive - tutela dei consumatori-Spese correnti	1925/2018	481,91	481,91	0,00	0,00	I.N.P.D.A.P. EX CPDEL
		1926/2018	90,02	90,02	0,00	0,00	I.N.P.D.A.P. EX INADEL
		1993/2018	3.288,95	3.288,95	0,00	0,00	RETRIBUZIONI PERSONALE NON DI RUOLO
		1994/2018	3.338,90	3.338,90	0,00	0,00	RETRIBUZIONE PERSONALE DI
		2028/2018	1.000,00	1.000,00	0,00	0,00	CENTRO SOCIALE PAPA GIOVANNI XXIII
		2081/2018	285,17	285,17	0,00	0,00	I.R.A.P. REGIONE EMILIA ROMAGNA
		2082/2018	289,65	289,65	0,00	0,00	I.R.A.P. REGIONE EMILIA ROMAGNA
		2099/2018	1.195,82	1.195,82	0,00	0,00	I.N.P.D.A.P. EX CPDEL
		2100/2018	165,86	165,86	0,00	0,00	I.N.P.D.A.P. EX INADEL
		2101/2018	853,20	853,20	0,00	0,00	I.N.P.D.A.P. EX CPDEL
		2102/2018	164,99	164,99	0,00	0,00	I.N.P.D.A.P. EX INADEL
		2160/2018	3.338,90	3.338,90	0,00	0,00	RETRIBUZIONE PERSONALE DI
		2197/2018	994,30	0,00	0,00	994,30	LITOSTAMPA LA RAPIDA SNC DI SALA E. & C.
		2267/2018	3.000,00	0,00	0,00	3.000,00	
		2269/2018	965,00	0,00	0,00	965,00	CENTRO SOCIALE PAPA GIOVANNI XXIII
		2405/2018	289,65	289,65	0,00	0,00	I.R.A.P. REGIONE EMILIA ROMAGNA
		2422/2018	1.195,82	1.195,82	0,00	0,00	I.N.P.D.A.P. EX CPDEL
		2423/2018	165,86	165,86	0,00	0,00	I.N.P.D.A.P. EX INADEL
		2458/2018	5.316,60	5.316,60	0,00	0,00	RETRIBUZIONE PERSONALE DI
		2511/2018	461,25	461,25	0,00	0,00	I.R.A.P. REGIONE EMILIA ROMAGNA
2529/2018	2.259,66	2.259,66	0,00	0,00	I.N.P.D.A.P. EX CPDEL		
2530/2018	264,38	264,38	0,00	0,00	I.N.P.D.A.P. EX INADEL		
		Totale 2018	107.986,69	103.026,39	0,00	4.960,30	
		Totale Codice 14021	130.351,53	124.631,23	-760,00	4.960,30	
15011	Politiche per il lavoro e la formazione professionale-Servizi per lo sviluppo del mercato del lavoro-Spese correnti	1295/2018	7.440,94	0,00	0,00	7.440,94	COMUNE DI SCANDIANO

Bilancio CONSUNTIVO ESERCIZIO 2018

Elenco Residui Passivi per anno di provenienza

Missione Programma Titolo	Descrizione	Impegni	Importo Iniziale	Pagamenti	Variazioni	Importo da Conservare	Beneficiario
		Totale 2018	7.440,94	0,00	0,00	7.440,94	
		Totale Codice 15011	7.440,94	0,00	0,00	7.440,94	
17011	Energia e diversificazione delle fonti energetiche-Fonti energetiche-Spese correnti	94/2017	2.774,11	1.269,87	-1.504,24	0,00	
		96/2017	632,79	230,16	-402,63	0,00	
		221/2017	1.558,49	433,80	-1.124,69	0,00	IREN MERCATO S.P.A.
		Totale 2017	4.965,39	1.933,83	-3.031,56	0,00	
		94/2018	11.868,00	8.992,52	0,00	2.875,48	EDISON ENERGIA S.P.A.
		95/2018	1.800,00	1.109,90	0,00	690,10	EDISON ENERGIA S.P.A.
		225/2018	2.000,00	412,01	0,00	1.587,99	IREN MERCATO S.P.A.
		Totale 2018	15.668,00	10.514,43	0,00	5.153,57	
		Totale Codice 17011	20.633,39	12.448,26	-3.031,56	5.153,57	
18011	Relazioni con le altre autonomie territoriali e locali-Relazioni finanziarie con le altre autonomie territoriali-Spese correnti	253/2018	6.800,00	6.764,60	-35,40	0,00	DIVERSI
		971/2018	440,00	440,00	0,00	0,00	
		Totale 2018	7.240,00	7.204,60	-35,40	0,00	
		Totale Codice 18011	7.240,00	7.204,60	-35,40	0,00	
19011	Relazioni internazionali-Relazioni internazionali e Cooperazione allo sviluppo-Spese correnti	1885/2017	2.000,00	2.000,00	0,00	0,00	CENTRO MISSIONARIO DIOCESANO
		Totale 2017	2.000,00	2.000,00	0,00	0,00	
		424/2018	821,00	821,00	0,00	0,00	SERN SWEDEN EMILIA ROMAGNA NETWORK
		545/2018	200,00	133,50	-66,50	0,00	
		921/2018	400,00	388,00	-12,00	0,00	
		1666/2018	927,20	927,20	0,00	0,00	
		1676/2018	777,75	774,11	-3,64	0,00	
		2276/2018	5.000,00	3.000,00	0,00	2.000,00	

Bilancio CONSUNTIVO ESERCIZIO 2018

Elenco Residui Passivi per anno di provenienza

Missione Programma Titolo	Descrizione	Impegni	Importo Iniziale	Pagamenti	Variazioni	Importo da Conservare	Beneficiario
19011	Relazioni internazionali-Relazioni internazionali e Cooperazione allo sviluppo-Spese correnti	2292/2018	1.874,05	0,00	0,00	1.874,05	
		Totale 2018	10.000,00	6.043,81	-82,14	3.874,05	
		Totale Codice 19011	12.000,00	8.043,81	-82,14	3.874,05	
20031	Fondi e accantonamenti-Altri fondi-Spese correnti	637/2015	412,45	0,00	-412,45	0,00	DIVERSI
		638/2015	170,95	0,00	-170,95	0,00	DIVERSI
		639/2015	782,21	0,00	-782,21	0,00	DIVERSI
		Totale 2015	1.365,61	0,00	-1.365,61	0,00	
		2/2016	2.413,80	0,00	-2.413,80	0,00	DIVERSI
		Totale 2016	2.413,80	0,00	-2.413,80	0,00	
		Totale Codice 20031	3.779,41	0,00	-3.779,41	0,00	
50011	Debito pubblico-Quota interessi ammortamento mutui e prestiti obbligazionari-Spese correnti	1300/2018	1.037,42	1.037,42	0,00	0,00	
		1301/2018	4.439,06	4.439,06	0,00	0,00	
		1302/2018	3.017,10	3.017,10	0,00	0,00	
		1303/2018	7.455,33	7.455,33	0,00	0,00	
		2352/2018	786,84	786,84	0,00	0,00	
		2353/2018	4.110,95	4.110,95	0,00	0,00	
		2354/2018	2.674,79	2.674,79	0,00	0,00	
		2355/2018	6.994,82	6.994,82	0,00	0,00	
		Totale 2018	30.516,31	30.516,31	0,00	0,00	
		Totale Codice 50011	30.516,31	30.516,31	0,00	0,00	
50024	Debito pubblico-Quota capitale ammortamento mutui e prestiti obbligazionari-Rimborso Prestiti	1299/2018	58.816,87	58.816,87	0,00	0,00	
		2351/2018	60.198,38	60.198,38	0,00	0,00	
		Totale 2018	119.015,25	119.015,25	0,00	0,00	
		Totale Codice	119.015,25	119.015,25	0,00	0,00	

Bilancio CONSUNTIVO ESERCIZIO 2018

Elenco Residui Passivi per anno di provenienza

Missione Programma Titolo	Descrizione	Impegni	Importo Iniziale	Pagamenti	Variazioni	Importo da Conservare	Beneficiario
		50024					
99017	Servizi per conto terzi-Servizi per conto terzi - partite di giro-Uscite per conto terzi e partite di giro	350/2007	258,23	0,00	0,00	258,23	
		Totale 2007	258,23	0,00	0,00	258,23	
		938/2011	1.500,00	0,00	0,00	1.500,00	POLISPORTIVA
		Totale 2011	1.500,00	0,00	0,00	1.500,00	
		1633/2012	1.296,00	0,00	0,00	1.296,00	CORA IMPIANTI DI GASPARINI GIULIANO&C.
		1982/2012	2.072,00	0,00	0,00	2.072,00	
		Totale 2012	3.368,00	0,00	0,00	3.368,00	
		1327/2015	21.830,82	0,00	0,00	21.830,82	
		Totale 2015	21.830,82	0,00	0,00	21.830,82	
		251/2016	6.375,39	0,00	-6.375,39	0,00	
		664/2016	267,92	0,00	-267,92	0,00	GALIMBERTI MATTIA
		867/2016	20,00	0,00	-20,00	0,00	ASL REGGIO EMILIA
		Totale 2016	6.663,31	0,00	-6.663,31	0,00	
		190/2017	70.480,41	24.293,93	-46.186,48	0,00	AGENZIA DELLE ENTRATE
		200/2017	69.874,07	2.604,63	-67.269,44	0,00	
		236/2017	1.480,90	0,00	-1.480,90	0,00	
		237/2017	67,60	57,57	-10,03	0,00	
		238/2017	75,54	65,86	-9,68	0,00	
		239/2017	239,98	70,91	-169,07	0,00	
		240/2017	181,21	0,00	-181,21	0,00	
		241/2017	526,81	0,00	-526,81	0,00	
		253/2017	12.701,81	7.488,34	-5.213,47	0,00	
		254/2017	22.945,21	5.000,46	-17.944,75	0,00	
		401/2017	8.000,00	2.286,00	-5.714,00	0,00	AGENZIA DELLE ENTRATE
		995/2017	280,00	0,00	-280,00	0,00	

Bilancio CONSUNTIVO ESERCIZIO 2018

Elenco Residui Passivi per anno di provenienza

Missione Programma Titolo	Descrizione	Impegni	Importo Iniziale	Pagamenti	Variazioni	Importo da Conservare	Beneficiario
99017	Servizi per conto terzi-Servizi per conto terzi - partite di giro-Uscite per conto terzi e partite di giro	996/2017	360,00	0,00	-360,00	0,00	
		2070/2017	5.354,69	0,00	-5.354,69	0,00	RETRIBUZIONE PERSONALE DI
		2137/2017	40,00	40,00	0,00	0,00	ISTITUTI PREVIDENZIALI CPDEL INADEL
	Totale 2017		192.608,23	41.907,70	-150.700,53	0,00	
		106/2018	4.000,00	4.000,00	0,00	0,00	
		220/2018	100.000,00	732.790,37	696.899,88	64.109,51	
		221/2018	50.000,00	38.829,31	-5.826,05	5.344,64	
		222/2018	50.000,00	27.312,67	-19.033,21	3.654,12	
		254/2018	100.000,00	29.770,95	-66.918,58	3.310,47	
		353/2018	204,00	204,00	0,00	0,00	
		358/2018	520,74	520,74	0,00	0,00	RETRIBUZIONI PERSONALE NON DI RUOLO
		359/2018	4.698,74	4.698,74	0,00	0,00	RETRIBUZIONE PERSONALE DI
		407/2018	245,00	245,00	0,00	0,00	AGENZIA DELLE ENTRATE-REGIONE EMILIA R.
		408/2018	245,00	245,00	0,00	0,00	AGENZIA DELLE ENTRATE-REGIONE EMILIA R.
		410/2018	480,00	480,00	0,00	0,00	ASL REGGIO EMILIA
		415/2018	450,06	403,21	96,83	143,68	
		417/2018	18.000,00	3.920,25	-12.286,80	1.792,95	
		418/2018	7.000,00	5.508,28	-692,18	799,54	
		432/2018	16.522,17	16.522,17	0,00	0,00	I.N.P.D.A.P. EX CPDEL
		433/2018	1.447,43	1.447,43	0,00	0,00	I.N.P.D.A.P. EX INADEL
		434/2018	28.663,08	28.663,08	0,00	0,00	I.R.P.E.F. - SEZ.TESOR. PROV.STATO R.E.
		553/2018	24.376,73	24.376,73	0,00	0,00	
		561/2018	597,02	597,02	0,00	0,00	RETRIBUZIONI PERSONALE NON DI RUOLO
		562/2018	4.201,84	4.201,84	0,00	0,00	RETRIBUZIONE PERSONALE DI
		674/2018	634,14	460,56	20,76	194,34	

Bilancio CONSUNTIVO ESERCIZIO 2018

Elenco Residui Passivi per anno di provenienza

Missione Programma Titolo	Descrizione	Impegni	Importo Iniziale	Pagamenti	Variazioni	Importo da Conservare	Beneficiario
99017	Servizi per conto terzi-Servizi per conto terzi - partite di giro-Uscite per conto terzi e partite di giro	675/2018	800,00	724,46	-75,54	0,00	
		676/2018	900,00	780,01	-119,99	0,00	
		678/2018	15.731,47	15.731,47	0,00	0,00	I.N.P.D.A.P. EX CPDEL
		679/2018	1.427,75	1.427,75	0,00	0,00	I.N.P.D.A.P. EX INADEL
		680/2018	26.954,86	26.954,86	0,00	0,00	I.R.P.E.F. - SEZ.TESOR. PROV.STATO R.E.
		774/2018	668,03	668,03	0,00	0,00	RETRIBUZIONI PERSONALE NON DI RUOLO
		775/2018	4.589,09	4.589,09	0,00	0,00	RETRIBUZIONE PERSONALE DI
		808/2018	245,00	245,00	0,00	0,00	AGENZIA DELLE ENTRATE-REGIONE EMILIA R.
		821/2018	296,00	296,00	0,00	0,00	INCERTI STEFANO
		830/2018	15.980,80	15.980,80	0,00	0,00	I.N.P.D.A.P. EX CPDEL
		831/2018	1.432,71	1.432,71	0,00	0,00	I.N.P.D.A.P. EX INADEL
		832/2018	26.870,74	26.870,74	0,00	0,00	I.R.P.E.F. - SEZ.TESOR. PROV.STATO R.E.
		931/2018	360,31	360,31	0,00	0,00	RETRIBUZIONI PERSONALE NON DI RUOLO
		932/2018	2.445,39	2.445,39	0,00	0,00	RETRIBUZIONE PERSONALE DI
		981/2018	25.395,39	25.395,39	0,00	0,00	I.N.P.D.A.P. EX CPDEL
		982/2018	1.433,24	1.433,24	0,00	0,00	I.N.P.D.A.P. EX INADEL
		983/2018	61.020,26	61.020,26	0,00	0,00	I.R.P.E.F. - SEZ.TESOR. PROV.STATO R.E.
		1092/2018	611,88	611,88	0,00	0,00	RETRIBUZIONI PERSONALE NON DI RUOLO
		1093/2018	4.568,87	4.568,87	0,00	0,00	RETRIBUZIONE PERSONALE DI
		1167/2018	15.322,41	15.322,41	0,00	0,00	I.N.P.D.A.P. EX CPDEL
		1168/2018	1.432,84	1.432,84	0,00	0,00	I.N.P.D.A.P. EX INADEL
		1169/2018	25.416,70	25.416,70	0,00	0,00	I.R.P.E.F. - SEZ.TESOR. PROV.STATO R.E.
		1250/2018	198,00	198,00	0,00	0,00	CIRCOLO ARTISTI DILETTANTI PADANO
1273/2018	9.950,00	9.950,00	0,00	0,00	DIVERSI CITTADINI		
1315/2018	509,62	509,62	0,00	0,00	RETRIBUZIONI PERSONALE NON DI RUOLO		

Bilancio CONSUNTIVO ESERCIZIO 2018

Elenco Residui Passivi per anno di provenienza

Missione Programma Titolo	Descrizione	Impegni	Importo Iniziale	Pagamenti	Variazioni	Importo da Conservare	Beneficiario
99017	Servizi per conto terzi-Servizi per conto terzi - partite di giro-Uscite per conto terzi e partite di giro	1316/2018	4.040,83	4.040,83	0,00	0,00	RETRIBUZIONE PERSONALE DI RUOLO
		1354/2018	220,00	220,00	0,00	0,00	TANTAU GABRIELA
		1358/2018	21.402,27	21.402,27	0,00	0,00	I.N.P.D.A.P. EX CPDEL
		1359/2018	1.984,60	1.984,60	0,00	0,00	I.N.P.D.A.P. EX INADEL
		1360/2018	42.662,72	42.662,72	0,00	0,00	I.R.P.E.F. - SEZ.TESOR. PROV.STATO R.E.
		1466/2018	700,00	700,00	0,00	0,00	ATER - ASSOC.TEATRALE EMILIA ROMAGNA
		1473/2018	38.768,48	38.768,48	0,00	0,00	RETRIBUZIONI PERSONALE NON DI RUOLO
		1533/2018	105,00	105,00	0,00	0,00	NASI STEFANIA
		1535/2018	200,00	200,00	0,00	0,00	AGENZIA DELLE ENTRATE-REGIONE EMILIA R.
		1542/2018	16.622,19	16.622,19	0,00	0,00	I.N.P.D.A.P. EX CPDEL
		1543/2018	1.505,22	1.505,22	0,00	0,00	I.N.P.D.A.P. EX INADEL
		1620/2018	3.206,19	3.206,19	0,00	0,00	RETRIBUZIONI PERSONALE NON DI RUOLO
		1621/2018	8.968,92	8.968,92	0,00	0,00	RETRIBUZIONE PERSONALE DI
		1622/2018	0,98	0,98	0,00	0,00	SINDACO E AMMINISTRATORI
		1623/2018	36,83	36,83	0,00	0,00	I.N.P.S. ISTITUTO NAZ.LE PREVID. SOC.LE
		1683/2018	200,00	200,00	0,00	0,00	AGENZIA DELLE ENTRATE-REGIONE EMILIA R.
		1684/2018	5.750,00	5.750,00	0,00	0,00	EDEN SOCIETA' COOPERATIVA
		1689/2018	15.540,50	15.540,50	0,00	0,00	I.N.P.D.A.P. EX CPDEL
		1690/2018	1.441,70	1.441,70	0,00	0,00	I.N.P.D.A.P. EX INADEL
		1691/2018	22.373,59	22.373,59	0,00	0,00	I.R.P.E.F. - SEZ.TESOR. PROV.STATO R.E.
		1764/2018	1.074,24	1.074,24	0,00	0,00	WIND TRE SPA
		1797/2018	478,69	478,69	0,00	0,00	RETRIBUZIONI PERSONALE NON DI RUOLO
		1798/2018	4.575,69	4.575,69	0,00	0,00	RETRIBUZIONE PERSONALE DI
1845/2018	158,00	158,00	0,00	0,00	COMUNE DI ALANNO		
1853/2018	16.332,98	16.332,98	0,00	0,00	I.N.P.D.A.P. EX CPDEL		

Bilancio CONSUNTIVO ESERCIZIO 2018

Elenco Residui Passivi per anno di provenienza

Missione Programma Titolo	Descrizione	Impegni	Importo Iniziale	Pagamenti	Variazioni	Importo da Conservare	Beneficiario
99017	Servizi per conto terzi-Servizi per conto terzi - partite di giro-Uscite per conto terzi e partite di giro	1854/2018	1.583,87	1.583,87	0,00	0,00	I.N.P.D.A.P. EX INADEL
		1855/2018	32.247,50	32.247,50	0,00	0,00	I.R.P.E.F. - SEZ.TESOR. PROV.STATO R.E.
		1959/2018	673,92	673,92	0,00	0,00	RETRIBUZIONI PERSONALE NON DI RUOLO
		1960/2018	4.809,79	4.809,79	0,00	0,00	RETRIBUZIONE PERSONALE DI
		2030/2018	15.495,87	15.495,87	0,00	0,00	I.N.P.D.A.P. EX CPDEL
		2031/2018	1.251,15	1.251,15	0,00	0,00	I.N.P.D.A.P. EX INADEL
		2032/2018	26.216,90	26.216,90	0,00	0,00	I.R.P.E.F. - SEZ.TESOR. PROV.STATO R.E.
		2126/2018	502,33	502,33	0,00	0,00	RETRIBUZIONI PERSONALE NON DI RUOLO
		2127/2018	4.654,59	4.654,59	0,00	0,00	RETRIBUZIONE PERSONALE DI
		2185/2018	2.000,00	2.000,00	0,00	0,00	NEOPOST ITALIA SRL
		2296/2018	527,00	527,00	0,00	0,00	LONGAGNANI LAURA
		2357/2018	15.303,61	15.303,61	0,00	0,00	I.N.P.D.A.P. EX CPDEL
		2358/2018	1.290,15	1.290,15	0,00	0,00	I.N.P.D.A.P. EX INADEL
		2359/2018	29.288,12	29.288,12	0,00	0,00	I.R.P.E.F. - SEZ.TESOR. PROV.STATO R.E.
		2427/2018	582,54	582,54	0,00	0,00	RETRIBUZIONI PERSONALE NON DI RUOLO
		2428/2018	12.927,11	12.927,11	0,00	0,00	RETRIBUZIONE PERSONALE DI
		2460/2018	27.718,03	27.718,03	0,00	0,00	I.N.P.D.A.P. EX CPDEL
		2461/2018	2.406,92	2.406,92	0,00	0,00	I.N.P.D.A.P. EX INADEL
		2462/2018	46.631,22	46.631,22	5.280,37	5.280,37	I.R.P.E.F. - SEZ.TESOR. PROV.STATO R.E.
		2531/2018	245,00	245,00	0,00	0,00	
2532/2018	245,00	245,00	935,00	935,00	AGENZIA DELLE ENTRATE		
		Totale 2018	1.091.797,55	1.604.513,42	598.280,49	85.564,62	
		Totale Codice 99017	1.318.026,14	1.646.421,12	440.916,65	112.521,67	
		TOTALE GENERALE	22.345.863,98	15.732.336,70	-4.001.231,08	2.612.296,20	

Bilancio CONSUNTIVO ESERCIZIO 2018

Elenco Residui Passivi per anno di provenienza

Riepilogo Titoli

Titolo	Anno Impegno	Importo Iniziale	Pagamenti	Variazioni	Importo da Conservare
1 - Spese correnti	2015	120.285,14	15.649,91	-3.363,13	101.272,10
	2016	136.656,33	19.426,93	-28.384,00	88.845,40
	2017	2.164.192,48	1.775.067,88	-110.437,28	278.687,32
	2018	13.771.595,19	11.187.310,24	-894.189,71	1.690.095,24
	Totale Titolo 1	16.192.729,14	12.997.454,96	-1.036.374,12	2.158.900,06
2 - Spese in conto capitale	2000	11.082,72	0,00	-11.082,72	0,00
	2015	10.634,82	0,00	-2.188,04	8.446,78
	2016	28.248,38	4.190,45	-18.630,00	5.427,93
	2017	160.503,44	97.926,02	-1.703,88	60.873,54
	2018	4.505.624,09	867.328,90	-3.372.168,97	266.126,22
	Totale Titolo 2	4.716.093,45	969.445,37	-3.405.773,61	340.874,47
4 - Rimborso Prestiti	2018	119.015,25	119.015,25	0,00	0,00
	Totale Titolo 4	119.015,25	119.015,25	0,00	0,00
7 - Uscite per conto terzi e partite di giro	2007	258,23	0,00	0,00	258,23
	2011	1.500,00	0,00	0,00	1.500,00
	2012	3.368,00	0,00	0,00	3.368,00
	2015	21.830,82	0,00	0,00	21.830,82
	2016	6.663,31	0,00	-6.663,31	0,00
	2017	192.608,23	41.907,70	-150.700,53	0,00
	2018	1.091.797,55	1.604.513,42	598.280,49	85.564,62
	Totale Titolo 7	1.318.026,14	1.646.421,12	440.916,65	112.521,67
	TOTALE GENERALE	22.345.863,98	15.732.336,70	-4.001.231,08	2.612.296,20



ELENCO VARIAZIONI DI COMPETENZA ANNO 2018

PARTE I ENTRATA

Riepilogo	Stanziamento Iniziale	Variazioni Positive	Variazioni Negative	Stanziamento Definitivo
Titolo 1	11.959.877,52	0,00	0,00	11.959.877,52
Titolo 2	763.273,93	0,00	0,00	763.273,93
Titolo 3	1.974.186,25	0,00	0,00	1.974.186,25
Titolo 4	1.183.980,72	0,00	0,00	1.183.980,72
Titolo 9	1.969.000,00	0,00	0,00	1.969.000,00
Totale Entrate	17.850.318,42	0,00	0,00	17.850.318,42
Fondo pluriennale vincolato per spese correnti	569.453,84	0,00	0,00	569.453,84
Fondo pluriennale vincolato per spese in conto capitale	2.650.972,98	0,00	0,00	2.650.972,98
Utilizzo Avanzo di Amministrazione	457.500,00	0,00	0,00	457.500,00
	21.528.245,24	0,00	0,00	21.528.245,24



ELENCO VARIAZIONI DI COMPETENZA ANNO 2018

PARTE II SPESA

PRP - 135 / 2019

Missione Programma Titolo	Descrizione	Stanziamiento Iniziale	Delibera	Variazioni Positive	Variazioni Negative	Stanziamiento Definitivo
01052	Servizi istituzionali, generali e di gestione-Gestione dei beni demaniali e patrimoniali-Spese in conto capitale	538.362,21		12.792,14	12.792,14	
				12.792,14	12.792,14	538.362,21
01062	Servizi istituzionali, generali e di gestione-Ufficio tecnico-Spese in conto capitale	144.394,62		27.449,94	27.449,94	
				27.449,94	27.449,94	144.394,62
01111	Servizi istituzionali, generali e di gestione-Altri servizi generali-Spese correnti	979.924,12		90.645,21	90.645,21	
				90.645,21	90.645,21	979.924,12
06012	Politiche giovanili, sport e tempo libero-Sport e tempo libero-Spese in conto capitale	790.444,80		119.179,26	119.179,26	
				119.179,26	119.179,26	790.444,80
09022	Sviluppo sostenibile e tutela del territorio e dell'ambiente-Tutela, valorizzazione e recupero ambientale-Spese in conto capitale	601.214,80		91.467,75	91.467,75	
				91.467,75	91.467,75	601.214,80
09042	Sviluppo sostenibile e tutela del territorio e dell'ambiente-Servizio idrico integrato-Spese in conto capitale	48.995,40		45.018,00	45.018,00	
				45.018,00	45.018,00	48.995,40



ELENCO VARIAZIONI DI COMPETENZA ANNO 2018

PARTE II SPESA

PRP - 135 / 2019

Missione Programma Titolo	Descrizione	Stanziamiento Iniziale	Delibera	Variazioni Positive	Variazioni Negative	Stanziamiento Definitivo
10052	Trasporti e diritto alla mobilità-Viabilità e infrastrutture stradali-Spese in conto capitale	1.412.425,42		643.314,38	643.314,38	
				643.314,38	643.314,38	1.412.425,42
12032	Diritti sociali, politiche sociali e famiglia-Interventi per gli anziani-Spese in conto capitale	923.062,09		873.062,09	873.062,09	
				873.062,09	873.062,09	923.062,09



ELENCO VARIAZIONI DI COMPETENZA ANNO 2018

PARTE II SPESA

Riepilogo	Stanziamiento Iniziale	Variazioni Positive	Variazioni Negative	Stanziamiento Definitivo
Titolo 1	14.631.050,56	90.645,21	90.645,21	14.631.050,56
Titolo 2	4.809.174,68	1.812.283,56	1.812.283,56	4.809.174,68
Titolo 4	119.020,00	0,00	0,00	119.020,00
Titolo 7	1.969.000,00	0,00	0,00	1.969.000,00
Totale Spese	21.528.245,24	1.902.928,77	1.902.928,77	21.528.245,24
Disavanzo di Amministrazione	0,00	0,00	0,00	0,00
	21.528.245,24	1.902.928,77	1.902.928,77	21.528.245,24

COLLEGIO DEI REVISORI DEI CONTI
DEL COMUNE DI CASALGRANDE

Verbale n. 4 del 26.02.2019

Il Collegio dei Revisori del Comune di Casalgrande, Dott.ssa Tiziana Baldrati, Dott. Giuseppe Cianci, Dott. Gianni Lasagni, si è riunito in via telematica in data 26.02.2019;

Tenuto conto che:

a) l'articolo art. 3 comma 4 D.Lgs 118/2011 prevede che: «Al fine di dare attuazione al principio contabile generale della competenza finanziaria enunciato nell'allegato 1, gli enti di cui al comma 1 provvedono, annualmente, al riaccertamento dei residui attivi e passivi, verificando, ai fini del rendiconto, le ragioni del loro mantenimento»;


b) il principio contabile applicato 4/2 al punto 9.1 prevede che: «Il riaccertamento ordinario dei residui trova specifica evidenza nel rendiconto finanziario, ed è effettuato annualmente, con un'unica deliberazione della giunta, previa acquisizione del parere dell'organo di revisione, in vista dell'approvazione del rendiconto»;

c) il citato articolo art. 3 comma 4 stabilisce le seguenti regole per la conservazione dei residui e per la reimputazione di accertamenti ed impegni: «Possono essere conservati tra i residui attivi le entrate accertate esigibili nell'esercizio di riferimento, ma non incassate. Possono essere conservate tra i residui passivi le spese impegnate, liquidate o liquidabili nel corso dell'esercizio, ma non pagate. Le entrate e le spese accertate e impegnate non esigibili nell'esercizio considerato, sono immediatamente reimputate all'esercizio in cui sono esigibili. La reimputazione degli impegni è effettuata incrementando, di pari importo, il fondo pluriennale di spesa, al fine di consentire, nell'entrata degli esercizi successivi, l'iscrizione del fondo pluriennale vincolato a copertura delle spese reimputate. La costituzione del fondo pluriennale vincolato non è effettuata in caso di reimputazione contestuale di entrate e di spese. Le variazioni agli stanziamenti del fondo pluriennale vincolato e agli stanziamenti correlati, dell'esercizio in corso e dell'esercizio precedente, necessarie alla reimputazione delle entrate e delle spese riaccertate, sono effettuate con provvedimento amministrativo della giunta entro i termini previsti per l'approvazione del rendiconto dell'esercizio precedente. Il riaccertamento ordinario dei residui è effettuato anche nel corso dell'esercizio provvisorio o della gestione provvisoria. Al termine delle procedure di riaccertamento non sono conservati residui cui non corrispondono obbligazioni giuridicamente perfezionate».

Preso atto delle schede di riaccertamento assunte dal Settore Finanziario in via istruttoria dai singoli responsabili di entrata e di spesa e della relativa documentazione;

1. ACCERTAMENTI ED IMPEGNI ASSUNTI NEL 2018 NON INCASSATI E NON PAGATI ENTRO IL 31/12/2018

Dal prospetto dei residui attivi accertati nel 2018 e non riscossi risulta che:



Esercizio	Missione / Titolo	Importo Attuale Accertamento	Riscossioni	Residui att
2018	1 - Entrate correnti di natura tributaria, contributiva e perequativa	€ 12.294.140,98	€ 9.234.727,72	€ 3.059.413,26
2018	2 - Trasferimenti correnti	€ 616.682,02	€ 545.510,36	€ 71.171,66
2018	3 - Entrate extratributarie	€ 1.875.358,44	€ 1.490.966,05	€ 384.392,39
2018	4 - Entrate in conto capitale	€ 1.276.121,35	€ 1.118.343,15	€ 157.778,20
2018	9 - Entrate per conto terzi e partite di giro	€ 1.690.078,04	€ 1.677.447,55	€ 12.630,49

Dall'esame è risultato che le entrate sono state regolarmente accertate in ossequio alle regole stabilite dal principio contabile 4/2 e che i residui attivi conservati sono relativi ad entrate accertate esigibili nell'esercizio 2018, ma non incassate. Si prende atto che al Titolo I le poste più significative mantenute a residuo sono le seguenti:

- Addizionale Irpef: € 1.270.153,38 in ragione delle modalità di riscossione proprie del tributo, le cui rate scadono nel corso dell'esercizio successivo;
- Recupero evasione Imu: € 685.766,71 riferiti ad accertamenti notificati entro il 31.12.2018, da accertare integralmente in ossequio al principio contabile e tutt'ora in corso di riscossione;
- Tari e recupero evasione Tari: € 914.562,93 relativi ad accertamenti notificati entro il 31.12.2018, da accertare integralmente in ossequio al principio contabile e tutt'ora in corso di riscossione, nonché relativi alla seconda rata Tari 2018 scaduta al 31.11.2018 ed in corso di riscossione.

Si raccomanda, per il calcolo dell'accantonamento al FCDE a rendiconto sulla base dei residui attivi conservati, di monitorare l'andamento delle riscossioni al fine di costituire un congruo accantonamento.

Dal prospetto dei residui passivi impegnati nel 2018 e non pagati al 31/12/2018 risulta che:

Esercizio	Livello	Descr. Livello	Importo Attuale Impegno	Importo Liquidazione	Residui pass
2018	1	Spese correnti	€ 12.877.405,46	€ 11.187.310,24	€ 1.690.095,24
2018	2	Spese in conto capitale	€ 1.133.455,12	€ 867.328,90	€ 266.126,22
2018	4	Rimborso Prestiti	€ 119.015,25	€ 119.015,25	€ 0,00
2018	7	Uscite per conto terzi e partite di giro	€ 1.690.078,04	€ 1.604.513,42	€ 85.564,62

Dall'esame risulta che le spese sono state regolarmente impegnate in ossequio alle regole stabilite dal principio contabile 4/2 e che i residui passivi conservati sono relativi a spese impegnate, liquidate o liquidabili nel corso dell'esercizio, ma non pagate.

2. REIMPUTAZIONE DEGLI ACCERTAMENTI ED IMPEGNI

Il fondo pluriennale vincolato al 31/12/2018 per la componente derivante da impegni di competenza è pari a euro 1.902.928,77, così come risulta dal presente riaccertamento ordinario dei residui.

Dall'esame risulta che le spese impegnate ma non esigibili nell'esercizio considerato, sono state correttamente reimputate all'esercizio in cui sono esigibili.

2
A

DESCRIZIONE	Corrente	Capitale	Totale
FPV di spesa costituito in sede di riaccertamento ordinario dei residui	€ 90.645,21	€ 1.812.283,56	€ 1.902.928,77

La reimputazione degli impegni è stata effettuata incrementando, di pari importo, il fondo pluriennale di spesa, al fine di consentire, nell'entrata degli esercizi successivi, l'iscrizione del fondo pluriennale vincolato a copertura delle spese reimputate.

Dalle verifiche condotte risulta che i residui passivi conservati hanno il carattere dell'esigibilità mentre per quelli reimputati si è proceduto ad aggiornare l'esigibilità. I residui passivi eliminati costituiscono una economia di bilancio.

3. FPV finale

Il fondo pluriennale vincolato a copertura degli impegni re-imputati, tenuto conto anche delle operazioni effettuate nel corso dell'esercizio 2018, è pari a:

DESCRIZIONE	Corrente	Capitale	Totale
FPV di spesa costituito in corso di esercizio (ante -riaccertamento residui 2018)	€ 176.291,93	€ 1.014.181,58	€ 1.190.473,51
FPV di spesa costituito in sede di riaccertamento ordinario dei residui 2018	€ 90.645,21	€ 1.812.283,56	€ 1.902.928,77
TOTALE FPV DI SPESA	€ 266.937,24	€ 2.826.465,14	€ 3.093.402,28

L'Organo di revisione fa presente che il principio contabile 4/2 indica che il FPV è prevalentemente costituito dalle spese in conto capitale, ma può essere destinato anche a garantire la copertura di spese correnti, ad esempio per quelle impegnate a fronte di entrate derivanti da trasferimenti correnti vincolati, esigibili in esercizi precedenti a quelli di imputazione della spesa;

L'organo di revisione ha verificato che il FPV spesa in c/capitale sia stato costituito in presenza di un'obbligazione giuridica perfezionata o, per le opere pubbliche, in base alle deroghe ammesse del principio contabile 4/2;

Dalle verifiche condotte risulta che i residui attivi conservati hanno il carattere dell'esigibilità. I residui attivi eliminati costituiscono una diseconomia di bilancio e vanno conservati nel conto del patrimonio. Per il calcolo dell'accantonamento al FCDE sulla base dei residui attivi conservati si rinvia alla relazione al rendiconto.

4. VETUSTA' DEI RESIDUI ATTIVI

I residui attivi risultanti dopo il riaccertamento classificati secondo l'esercizio di derivazione sono così dettagliati:

	2012 e precedenti	2013	2014	2015	2016	2017	2018
1 - Entrate correnti di natura tributaria, contributiva o perequativa	€ 24.967,20	€ 40.328,09	€ 190.731,34	€ 350.013,07	€ 335.654,20	€ 433.688,98	€ 3.059.413,26
2 - Trasferimenti correnti				€ 12.076,00	€ 12.276,06	€ 42.959,41	€ 71.171,66
3 - Entrate extratributarie	€ 39.568,03		€ 1.024,69	€ 166.370,10	€ 31.582,90	€ 50.849,47	€ 384.392,39
4 - Entrate in conto capitale				€ 20.000,00	€ 34.990,82	€ 378.062,09	€ 157.778,20
5 - Entrate per conto terzi e partite di giro					€ 3.000,00	€ 841,20	€ 12.630,48

Si è verificato il dettaglio delle principali voci relative ai residui attivi, con particolare riferimento alle entrate extratributarie dell'anno 2015. L'importo di € 166.370,10 deriva da ruoli coattivi che provengono dal rientro dell'Istituzione Scolastica. Si dà atto che l'Ente ha prudenzialmente costituito un FCDE di pari importo. Il Collegio invita l'Ente a monitorare attentamente sia l'andamento delle riscossioni che la sussistenza dei requisiti di mantenimento del residuo. Per quanto riguarda la parte in Conto Capitale, la posta maggiormente significativa di € 373.062,09, si riferisce ad un trasferimento regionale per la realizzazione della Casa residenziale per anziani, per la quale è previsto l'inizio dei lavori nel corso del 2019 (importo peraltro previsto nella parte spesa, con esigibilità al 2019 e al 2020).

5. VETUSTA' DEI RESIDUI PASSIVI

I residui passivi risultanti dopo il riaccertamento classificati secondo l'esercizio di derivazione sono così dettagliati:

	2012 e precedenti	2015	2016	2017	2018
1 Spese correnti		€ 101.272,10	€ 88.845,40	€ 278.687,32	€ 1.690.095,24
2 Spese in conto capitale		€ 8.448,78	€ 5.427,93	€ 60.873,54	€ 266.126,22
7 Uscite per conto terzi e partite di giro	€ 5.126,23	€ 21.830,82	€ 0,00	€ 0,00	€ 85.564,62

Per quanto riguarda i residui passivi relativi al 2015/2016/2017 le poste più significative sono quelle relative ad incarichi legali, per i quali si chiede di fornire un elenco dettagliato con lo stato attuale delle cause e la

natura. Per quanto riguarda l'anno 2018 le voci più significative (appalto mense scolastiche e assistenza handicap), sono state quasi interamente pagate nei primi mesi del 2019.

6. ADEGUATA MOTIVAZIONE

Per i residui attivi totalmente o parzialmente eliminati si evidenzia quanto segue:

- Residui perenti: € 13.389,26 per mero errore materiale;
- Residui inesigibili a patrimonio: € 1.384,80 per crediti da accertamenti Tarsu anno 2000);
- Rateizzazioni accertamenti Imu: € 23.223,85 per esigibilità differita in ragione della scadenza delle rate.

CONCLUSIONI


Tenuto conto delle verifiche e delle considerazioni in precedenza illustrate l'Organo di revisione esprime un parere favorevole alla proposta di cui all'oggetto e invita l'ente, come stabilito dal principio contabile applicato 4/2, a trasmettere l'atto di riaccertamento dei residui al tesoriere.

Il Collegio dei Revisori


Dott. ssa Tiziana Baldrati



Dott. Giuseppe Ciacci



Dott. Gianni Lasagni





COMUNE DI CASALGRANDE

PROVINCIA DI REGGIO NELL'EMILIA

Cod. Fisc. e Partita IVA 00284720356 - Piazza Martiri della Libertà, 1 C.A.P. 42013

Uffici RAGIONERIA

PARERE DI REGOLARITA' CONTABILE

Sulla proposta n. 135/2019 ad oggetto: RIACCERTAMENTO ORDINARIO DEI RESIDUI - ANNO 2018 si esprime ai sensi dell'art. 49, 1° comma del Decreto legislativo n. 267 del 18 agosto 2000, parere FAVOREVOLE in ordine alla regolarita' contabile.

Note:

Casalgrande lì, 27/02/2019

Sottoscritto dal Responsabile
(GHERARDI ALESSANDRA)
con firma digitale



COMUNE DI CASALGRANDE

PROVINCIA DI REGGIO NELL'EMILIA

Cod. Fisc. e Partita IVA 00284720356 - Piazza Martiri della Libertà, 1 C.A.P. 42013

Certificato di Esecutività

Deliberazione di Giunta Comunale N. 23 del 28/02/2019

Oggetto: RIACCERTAMENTO ORDINARIO DEI RESIDUI - ANNO 2018.

Si dichiara che la presente deliberazione è divenuta esecutiva il giorno 12/03/2019, decorsi 10 giorni dall'inizio della pubblicazione all'Albo Pretorio on-line di questo Comune.

Li, 12/03/2019

L'INCARICATO DELLA PUBBLICAZIONE
IBATICI TERESINA
(Sottoscritto digitalmente
ai sensi dell'art. 21 D.L.gs. n. 82/2005 e s.m.i.)



COMUNE DI CASALGRANDE

PROVINCIA DI REGGIO NELL'EMILIA

Cod. Fisc. e Partita IVA 00284720356 - Piazza Martiri della Libertà, 1 C.A.P. 42013

Certificato di Avvenuta Pubblicazione

Deliberazione di Giunta Comunale N. 23 del 28/02/2019

Oggetto: RIACCERTAMENTO ORDINARIO DEI RESIDUI - ANNO 2018.

Si dichiara l'avvenuta regolare pubblicazione della presente deliberazione all'Albo Pretorio on-line di questo Comune a partire dal 01/03/2019 per 15 giorni consecutivi, ai sensi dell'art 124 del D.lgs 18.08.2000, n. 267 e la contestuale comunicazione ai capigruppo consiliari ai sensi dell'art. 125 del D.lgs 18.08.2000, n. 267.

Li, 18/03/2019

L'INCARICATO DELLA PUBBLICAZIONE
IBATICI TERESINA
(Sottoscritto digitalmente
ai sensi dell'art. 21 D.L.gs. n. 82/2005 e s.m.i.)



COMUNE DI CASALGRANDE

PROVINCIA DI REGGIO NELL'EMILIA

Cod. Fisc. e Partita IVA 00284720356 - Piazza Martiri della Libertà, 1 C.A.P. 42013

ESTRATTO DI DELIBERAZIONE DEL CONSIGLIO COMUNALE

DELIBERAZIONE N. 24 DEL 26/07/2018

OGGETTO: SETTORE FINANZIARIO - FIN002- ASSESTAMENTO GENERALE DI BILANCIO, SALVAGUARDIA DEGLI EQUILIBRI PER L'ESERCIZIO 2018, VARIAZIONE ALL' ESERCIZIO 2018 E PARZIALE APPLICAZIONE DELL'AVANZO DI AMMINISTRAZIONE, AI SENSI DELL'ART. 175 DEL D. LGS. 267/2000.

L'anno **duemiladiciotto** il giorno **ventisei** del mese di **luglio** alle ore **20:30** in Casalgrande, nella sede Municipale e nella solita sala delle adunanze. In seguito ad avviso del Presidente del Consiglio, diramato nei modi e nei tempi prescritti dalle disposizioni vigenti, si è riunito il Consiglio Comunale per trattare gli argomenti portati all'ordine del giorno, in seduta pubblica.

Sono presenti i Signori:

VACCARI ALBERTO	Sindaco	Presente
FILIPPINI MARZIA	Consigliere	Presente
DEBBI PAOLO	Consigliere	Presente
RUINI CECILIA	Consigliere	Presente
GUIDETTI SIMONA	Consigliere	Presente
SILINGARDI GIANFRANCO	Presidente	Presente
MAGNANI FRANCESCO	Consigliere	Presente
ANCESCHI GIUSEPPE EROS	Consigliere	Assente
SASSI MONIS	Consigliere	Presente
BERTOLANI SARA	Consigliere	Assente
DAVIDDI GIUSEPPE	Consigliere	Presente
MATTIOLI ROBERTO	Consigliere	Presente
LUPPI ANNALITA	Consigliere	Presente
MANELLI FABIO	Consigliere	Presente
MACCHIONI PAOLO	Consigliere	Assente
MONTELAGHI ALBERTO	Consigliere	Presente
STANZIONE ALESSANDRO	Vicepresidente	Assente

Presenti N. **13** Assenti N. **4**

Hanno giustificato l'assenza i consiglieri: Anceschi Giuseppe Eros, Bertolani Sara, Macchioni Paolo e Stanzione Alessandro.

Assiste il Vicesegretario Generale del Comune Sig. Curti Jessica .

Assume la presidenza il Sig. Silingardi Gianfranco.

Il Presidente, constatata per appello nominale la presenza del numero legale, dichiara aperta la seduta per la trattazione degli argomenti scritti all'ordine del giorno.

Vengono designati a fungere da scrutatori i consiglieri Sigg.:



COMUNE DI CASALGRANDE

PROVINCIA DI REGGIO NELL'EMILIA

Cod. Fisc. e Partita IVA 00284720356 - Piazza Martiri della Libertà, 1 C.A.P. 42013

I presenti sono n.13.

Sono, altresì, presenti il vice sindaco Marco Cassinadri e gli assessori non consiglieri Graziella Blengeri, Milena Beneventi, Massimiliano Grossi.

L'integrale trascrizione del dibattito relativo al presente oggetto, in fase di completamento, non viene qui inserita ma sarà allegata alla deliberazione di approvazione dei verbali della seduta odierna, così come previsto dall'art. 67 del vigente regolamento del Consiglio Comunale approvato con delibera consiliare n.167 del 13/11/2000, modificato con delibere consiliari n. 5 dell'8/2/2010, n. 40 del 27/05/2010 e n. 92 del 30/11/2010.

Oggetto: SETTORE FINANZIARIO - FIN002- ASSESTAMENTO GENERALE DI BILANCIO, SALVAGUARDIA DEGLI EQUILIBRI PER L'ESERCIZIO 2018, VARIAZIONE ALL' ESERCIZIO 2018 E PARZIALE APPLICAZIONE DELL'AVANZO DI AMMINISTRAZIONE, AI SENSI DELL'ART. 175 DEL D. LGS. 267/2000

IL CONSIGLIO COMUNALE

RICHIAMATI I SEGUENTI ATTI:

Delibera di C.C. :

- n. 69 del 21.12.2017 ad oggetto: "Approvazione definitiva documento unico di programmazione (DUP) - Periodo 2018/2020";
- n. 70 del 21.12.2017 avente ad oggetto: "Settore finanziario -fin002- Approvazione del bilancio di previsione 2018-2020";
- n. 2 del 13.02.2018 ad oggetto: "Settore Finanziario - FIN002: Variazione al Bilancio di Previsione 2018/2020 - Primo Provvedimento";
- n. 10 del 27 aprile 2018 ad oggetto: "Rendiconto della gestione del Comune di Casalgrande relativo all'esercizio 2017";
- n. 11 del 27 aprile 2018 ad oggetto: "Settore finanziario - FIN002 - Variazioni di bilancio ai sensi dell'art. 175 del D.Lgs. 267/2000 - secondo provvedimento";

- n. 16 del 18 giugno 2018 ad oggetto: -Ratifica deliberazione della Giunta n. 74 del 31.05.2018 ad oggetto: "Variazione in via d'urgenza ai sensi Dell' art. 175 comma 4 del d. lgs. 267/2000, al bilancio di previsione 2018-2020 – applicazione avanzo di amministrazione accantonato ai fini della liquidazione degli arretrati contrattuali - rinnovo ccnl 2016-2018 – terzo provvedimento di variazione -;

- n. 17 del 18 giugno 2018 ad oggetto: "Settore finanziario - FIN002 - Variazioni di bilancio ai sensi dell'art. 175 del D.Lgs. 267/2000 - quarto provvedimento";

Delibera di G.C.:



COMUNE DI CASALGRANDE

PROVINCIA DI REGGIO NELL'EMILIA

Cod. Fisc. e Partita IVA 00284720356 - Piazza Martiri della Libertà, 1 C.A.P. 42013

- n. 1 del 11.01.2018 avente ad oggetto: approvazione del piano esecutivo di gestione 2018/2020 e assegnazione degli obiettivi e delle risorse finanziarie e umane ai responsabili di settore;
- n. 24 del 15.02.2018 ad oggetto: "Variazione al PEG in recepimento della delibera consiliare n. 2/2018 relativa alle variazioni di bilancio - Primo Provvedimento";
- n. 53 del 3 maggio 2018 ad oggetto: "Variazioni al PEG in recepimento della delibera consiliare n. 11/2018 relativa alle variazioni di bilancio - secondo provvedimento";
- n. 74 del 31 maggio 2018 ad oggetto: "Variazione in via d'urgenza, ai sensi dell' art. 175 comma 4 del d. lgs. 267/2000, al bilancio di previsione 2018-2020 – applicazione avanzo di amministrazione accantonato ai fini della liquidazione degli arretrati contrattuali - rinnovo ccnl 2016-2018";
- n. 82 del 21 giugno 2018 ad oggetto: "Variazioni al PEG in recepimento della delibera consiliare n. 17/2018 relativa alle variazioni di bilancio - quarto provvedimento";

Richiamata altresì la delibera di Consiglio Comunale n. 10 del 27.04.2018 con la quale è stato approvato il rendiconto di gestione riferito all'anno 2017;

Precisato che, alla luce delle suddette delibere n.11, 16 e 17, il risultato di amministrazione aggiornato risulta così composto:

RISULTATO DI AMMINISTRAZIONE alla data dell'ultima variazione di cui alla delibera di C.C. 17 del 18.06.2018	(=)			4.965.642,33
Composizione del risultato di amministrazione al 31 dicembre:				
Parte accantonata				
Fondo crediti di dubbia esigibilità al 31/12/2017				1.977.431,10
Fondo anticipazioni liquidità DL 35 del 2013 e successive modifiche e rifinanziamenti				0,00
Fondo perdite società partecipate				0,00
Fondo contenzioso				50.000,00
Altri accantonamenti				391.052,81
Totale parte accantonata B)				2.418.483,91
Parte vincolata				
Vincoli derivanti da leggi e dai principi contabili				1.043.759,25
Vincoli derivanti da trasferimenti				152.491,84
Vincoli derivanti dalla contrazione di mutui				0,00
Vincoli formalmente attribuiti dall'ente				91.131,32
Altri vincoli				12.056,90
Totale parte vincolata C)				1.299.439,31
Parte destinata agli investimenti				
Totale destinata agli investimenti D)				150.000,00



COMUNE DI CASALGRANDE

PROVINCIA DI REGGIO NELL'EMILIA

Cod. Fisc. e Partita IVA 00284720356 - Piazza Martiri della Libertà, 1 C.A.P. 42013

Totale parte disponibile (E=A-B-C-D)			
--------------------------------------	--	--	--

			1.097.719,11
--	--	--	--------------

Richiamato il principio contabile applicato all. 4/2 al D.Lgs. n. 118/2011, punto 9.2, il quale individua la costituzione delle quote vincolate, accantonate, destinate del risultato di amministrazione e disciplina i relativi utilizzi;

Visti:

- l'art. 175, comma 8, del d.Lgs. n. 167/2000, come modificato dal d.Lgs. n. 126/2014, il quale prevede che *"Mediante la variazione di assestamento generale, deliberata dall'organo consiliare dell'ente entro il 31 luglio di ciascun anno, si attua la verifica generale di tutte le voci di entrata e di uscita, compreso il fondo di riserva e il fondo di cassa, al fine di assicurare il mantenimento del pareggio di bilancio"*;

- l'art. 193, comma 2, del d.Lgs. n. 267/2000, come modificato dal d.Lgs. n. 126/2014, il quale testualmente prevede che:

"Con periodicità stabilita dal regolamento di contabilità dell'ente locale, e comunque almeno una volta entro il 31 luglio di ciascun anno, l'organo consiliare provvede con delibera a dare atto del permanere degli equilibri generali di bilancio o, in caso di accertamento negativo, ad adottare, contestualmente:

a) le misure necessarie a ripristinare il pareggio qualora i dati della gestione finanziaria facciano prevedere un disavanzo, di gestione o di amministrazione, per squilibrio della gestione di competenza, di cassa ovvero della gestione dei residui;

b) i provvedimenti per il ripiano degli eventuali debiti di cui all'art. 194;

c) le iniziative necessarie ad adeguare il fondo crediti di dubbia esigibilità accantonato nel risultato di amministrazione in caso di gravi squilibri riguardanti la gestione dei residui.

La deliberazione è allegata al rendiconto dell'esercizio relativo".

Richiamato inoltre il punto 4.2 del principio applicato della programmazione, all. 4/1 al d.Lgs. n. 118/2011, il quale prevede tra gli atti di programmazione *"lo schema di delibera di assestamento del bilancio, il controllo della salvaguardia degli equilibri di bilancio, da presentare al Consiglio entro il 31 luglio di ogni anno"*, prevedendo quindi la coincidenza della salvaguardia degli equilibri e dell'assestamento generale di bilancio;

Richiamato il vigente Regolamento di Contabilità che all'art. 73 stabilisce: *"Il Consiglio provvede ogni anno ad effettuare la verifica della salvaguardia degli equilibri di bilancio, di competenza e di cassa, sulla base della documentazione predisposta dal servizio finanziario, dando atto del permanere degli equilibri di bilancio ovvero adottando i provvedimenti necessari a garantire il pareggio di bilancio. La verifica viene effettuata con le seguenti periodicità:*

a. entro il 31 luglio, unitamente alla variazione di assestamento generale del bilancio prevista dall'art. 175, c. 8 del D.Lgs. 267/00;

b. entro il 30 novembre.";

Ritenuto necessario provvedere in merito;

Vista la comunicazione del 12/6/2018 con la quale il responsabile finanziario ha chiesto ai vari responsabili dei settori di:



COMUNE DI CASALGRANDE

PROVINCIA DI REGGIO NELL'EMILIA

Cod. Fisc. e Partita IVA 00284720356 - Piazza Martiri della Libertà, 1 C.A.P. 42013

- segnalare l'eventuale presenza di debiti fuori bilancio per i quali dovranno essere adottati i provvedimenti necessari all'eventuale riconoscimento di legittimità ed alla copertura delle relative spese;
- verificare tutte le voci di entrata e di spesa sulla base dell'andamento della gestione ed evidenziare la necessità delle conseguenti variazioni;
- segnalare tutte le situazioni che possano pregiudicare l'equilibrio di bilancio sia per quanto riguarda la gestione corrente che per quello che riguarda la gestione dei residui;

Tenuto conto che con note prot. nn. 10335, 10514, 11119, 11165, 11458, 11481, 12652, 13097 e 13122 i responsabili dei vari settori hanno attestato, per quanto di rispettiva competenza, l'assenza di debiti fuori bilancio;

Ritenuto, alla luce delle analisi sull'andamento della gestione di competenza, della gestione dei residui e della gestione di cassa che permanga una generale situazione di equilibrio dell'esercizio in corso tale da garantirne il pareggio economico-finanziario;

Considerato che, allo stato attuale, non emergono situazioni di squilibrio sui residui attivi tali da rendere necessario l'adeguamento del FCDE accantonato nel risultato di amministrazione ;

Tenuto conto altresì della richiesta del Settore Tributi destinare parte dell'avanzo di amministrazione accantonato per rimborsi tributari, nell'apposito capitolo di bilancio al fine di far fronte ad eventuali rimborsi al momento non prevedibili, per un totale di € 10.000,00;

Considerato, pertanto, che -stante l'assenza di debiti fuori bilancio e il permanere degli equilibri- si procede ad effettuare la conseguente destinazione di parte dell'avanzo di amministrazione accantonato dell'esercizio 2017;

Dato atto che la composizione dell'avanzo di amministrazione, dopo l'applicazione parziale dell'avanzo di cui sopra, risulta come di seguito riportato:

RISULTATO DI AMMINISTRAZIONE alla data dell'ultima variazione di cui alla delibera di C.C. 17 del 18.06.2018	(=)			4.965.642,33
Parte accantonata				
Fondo crediti di dubbia esigibilità al 31/12/2017				1.977.431,10
Fondo anticipazioni liquidità DL 35 del 2013 e successive modifiche e rifinanziamenti				0,00
Fondo perdite società partecipate				0,00
Fondo contenzioso				50.000,00
Altri accantonamenti				381.052,81
Totale parte accantonata B)				2.408.483,91
Parte vincolata				
Vincoli derivanti da leggi e dai principi contabili				1.043.759,25
Vincoli derivanti da trasferimenti				152.491,84



COMUNE DI CASALGRANDE

PROVINCIA DI REGGIO NELL'EMILIA

Cod. Fisc. e Partita IVA 00284720356 - Piazza Martiri della Libertà, 1 C.A.P. 42013

Vincoli derivanti dalla contrazione di mutui			0,00
Vincoli formalmente attribuiti dall'ente			91.131,32
Altri vincoli			12.056,90
Totale parte vincolata C)			1.299.439,31
Parte destinata agli investimenti			
Totale destinata agli investimenti D)			150.000,00
Totale parte disponibile (E=A-B-C-D)			1.097.719,11
Ammontare del risultato di amministrazione dopo l'applicazione dell'avanzo di cui al presente atto			4.955.642,33

Tenuto conto altresì che è stata segnalata la necessità di apportare le variazioni di assestamento generale al bilancio di previsione al fine di adeguare gli stanziamenti all'andamento della gestione, come specificato negli allegati A), A1), A2), dei quali si riportano le seguenti risultanze finali:

ANNUALITA' 2018

ENTRATA		Importo	Importo
Variazioni in aumento	CO	€ 288,592,73	
	CA	€ 288,592,73	
Variazioni in diminuzione	CO		€ 29.600,00
	CA		€ 29.600,00
SPESA		Importo	Importo
Variazioni in aumento	CO		€ 312.407,29
	CA		€ 290.225,65
Variazioni in diminuzione	CO	€ 43.414,56	
	CA	€ 43.414,56	
AVANZO APPLICATO ALLA VARIAZIONE		€ 10.000,00	€ 00
TOTALE A PAREGGIO		CO	€ 342.007,29
			€ 342.007,29

Rilevato inoltre come, dalla **gestione di competenza** -anche alla luce delle suddette variazioni- emerga una situazione di complessivo equilibrio economico-finanziario sinteticamente riassunta nel seguente prospetto, da cui si evince che le spese di investimento sono finanziate per € 41.260,15 da entrate di parte corrente:

Equilibrio bilancio corrente - competenza

ENTRATE	2018	2019	2020
Entrate correnti di natura tributaria, contributiva e perequativa	€ 11.205.228,80	€ 10.857.273,60	€ 10.850.689,06
Entrate extratributarie	€ 1.885.689,53	€ 1.846.778,80	€ 1.848.531,19
Entrate per conto terzi e partite di giro	€ 1.969.000,00	€ 1.969.000,00	€ 1.969.000,00
Trasferimenti correnti	€ 688.956,79	€ 581.366,86	€ 581.366,86
Somma:	€ 15.748.875,12	€ 16.103.614,38	€ 15.768.344,13

FPV applicato a finanziamento bilancio corrente	€ 569.453,84		
Avanzo applicato a bilancio corrente	€ 82.500,00		
Totale	€ 16.400.828,96	€ 16.103.614,38	€ 15.768.344,13



COMUNE DI CASALGRANDE

PROVINCIA DI REGGIO NELL'EMILIA

Cod. Fisc. e Partita IVA 00284720356 - Piazza Martiri della Libertà, 1 C.A.P. 42013

USCITE	2018	2019	2020
Rimborso Prestiti	€ 119.020,00	€ 124.675,00	€ 106.470,00
Spese correnti	€ 14.271.548,81	€ 13.160.744,26	€ 13.174.117,11
Uscite per conto terzi e partite di giro	€ 1.969.000,00	€ 1.969.000,00	€ 1.969.000,00
Somma:	€ 16.359.568,81	€ 16.103.614,38	€ 15.768.344,13
Disavanzo applicato a spese correnti	0	0	0
Parte corrente a finanziamento di spese di investimento	€ 41.260,15		
Totale	€ 16.400.828,96	€ 16.103.614,38	€ 15.768.344,13
Risultato			
Entrate bilancio corrente	€ 16.400.828,96	€ 16.103.614,38	€ 15.768.344,13
Uscite bilancio corrente	€ 16.400.828,96	€ 16.103.614,38	€ 15.768.344,13
Avanzo/Disavanzo	€ 0,00	€ 0,00	€ 0,00

Tenuto conto che la **gestione di cassa** si trova in equilibrio in quanto:

- il fondo cassa alla data del 30.06.2018 ammonta a € 6.626.114,77;
- il fondo cassa finale presunto ammonta a € 5.453.926,07;
- l'utilizzo delle entrate a specifica destinazione alla data del 30.06.2018 ammonta a € 0 e l'utilizzo dell'anticipazione di tesoreria alla data del 30.06.2018 è pari a € 0 a fronte di un limite massimo, così come stabilito dall'art. 222 del Tuel, di € 3.364.091,08;
- gli incassi previsti entro la fine dell'esercizio consentono di far fronte ai pagamenti delle obbligazioni contratte nei termini previsti dal d.Lgs. n. 231/2002, garantendo altresì un fondo cassa finale positivo;

DATO ATTO che a seguito delle variazioni al bilancio che si stanno approvando con il presente atto, le previsioni di entrata e di spesa modificate consentono di rispettare i vincoli del pareggio di bilancio determinato secondo i criteri indicati dalla normativa vigente;

VISTA la relazione allegata nella quale sono riportati i dati relativi alla dimostrazione dell'equilibrio finanziario dell'Ente (All. B);

Acquisito agli atti il parere favorevole:

1. del responsabile del servizio finanziario, in ordine alla regolarità tecnica attestante la regolarità e correttezza dell'azione amministrativa, ai sensi degli artt. 49 comma 1 e 147 bis comma 1 del D.Lgs. 18.08.2000, n. 267 (e s.m.);
2. del responsabile del servizio finanziario in ordine alla regolarità contabile in quanto l'atto comporta dei riflessi diretti sulla situazione economico-finanziaria dell'Ente, ai sensi degli artt. 49 comma 1 e 147 bis comma 1 del D.Lgs. 18.08.2000, n. 267 (e s.m.);



COMUNE DI CASALGRANDE

PROVINCIA DI REGGIO NELL'EMILIA

Cod. Fisc. e Partita IVA 00284720356 - Piazza Martiri della Libertà, 1 C.A.P. 42013

3. dell'organo di revisione economico finanziaria, reso con verbale n. 14 in data 18.07.2018 rilasciato ai sensi dell'articolo 239 del I D.Lgs. 18.08.2000 (e s.m.) – all. C);

DELIBERA

per le motivazioni espresse in narrativa e qui integralmente richiamate e confermate quale costituenti parte integrante e sostanziale della presente Deliberazione

1. di accertare ai sensi dell'art. 193 del d.Lgs. n. 267/2000, sulla base dell'istruttoria effettuata dal responsabile finanziario, il permanere degli equilibri di bilancio sia per quanto riguarda la gestione di competenza che per quanto riguarda la gestione dei residui e di cassa, tali da assicurare il pareggio economico-finanziario per la copertura delle spese correnti e per il finanziamento degli investimenti e l'adeguatezza dell'accantonamento al Fondo crediti di dubbia esigibilità nel risultato di amministrazione;
2. di dare atto che non sono stati segnalati debiti fuori bilancio di cui all'art. 194 del d.Lgs. n. 267/2000;
3. di apportare al bilancio di previsione 2018/2020, esercizio 2018, approvato secondo lo schema di cui al d.Lgs. n. 118/2011 le variazioni, comprensive dell'applicazione di parte dell'avanzo di amministrazione, di assestamento generale di bilancio, ai sensi dell'art. 175, comma 8, del Tuel, così come indicate negli allegati A), A1), A2), di cui si riportano le seguenti risultanze finali:

ANNUALITA' 2018

ENTRATA		Importo	Importo
Variazioni in aumento	CO	€ 288,592,73	
	CA	€ 288,592,73	
Variazioni in diminuzione	CO		€ 29.600,00
	CA		€ 29.600,00
SPESA		Importo	Importo
Variazioni in aumento	CO		€ 312.407,29
	CA		€ 290.225,65
Variazioni in diminuzione	CO	€ 43.414,56	
	CA	€ 43.414,56	
AVANZO APPLICATO ALLA VARIAZIONE		€ 10.000,00	€ 00
TOTALE A PAREGGIO		CO	€ 342.007,29
			€ 342.007,29

4. di dare atto dell'applicazione al bilancio di previsione dell'esercizio 2018, ai sensi dell'art. 187, comma 2, del d.Lgs. n. 267/2000, di parte dell'avanzo di amministrazione accantonato per rimborsi tributari e risultante dall'approvazione del rendiconto dell'esercizio 2017, per un importo di Euro 10.000,00;



COMUNE DI CASALGRANDE

PROVINCIA DI REGGIO NELL'EMILIA

Cod. Fisc. e Partita IVA 00284720356 - Piazza Martiri della Libertà, 1 C.A.P. 42013

5. di dare altresì atto che, sulla base di quanto disposto ai punti precedenti, l'avanzo di amministrazione residuo risulta così composto:

RISULTATO DI AMMINISTRAZIONE alla data dell'ultima variazione di cui alla delibera di C.C. 17 del 18.06.2018	(=)			4.965.642,33
Parte accantonata				
Fondo crediti di dubbia esigibilità al 31/12/2017				1.977.431,10
Fondo anticipazioni liquidità DL 35 del 2013 e successive modifiche e rifinanziamenti				0,00
Fondo perdite società partecipate				0,00
Fondo contezioso				50.000,00
Altri accantonamenti				381.052,81
Totale parte accantonata B)				2.408.483,91
Parte vincolata				
Vincoli derivanti da leggi e dai principi contabili				1.043.759,25
Vincoli derivanti da trasferimenti				152.491,84
Vincoli derivanti dalla contrazione di mutui				0,00
Vincoli formalmente attribuiti dall'ente				91.131,32
Altri vincoli				12.056,90
Totale parte vincolata C)				1.299.439,31
Parte destinata agli investimenti				
Totale destinata agli investimenti D)				150.000,00
Totale parte disponibile (E=A-B-C-D)				1.097.719,11
Ammontare del risultato di amministrazione dopo l'applicazione dell'avanzo di cui al presente atto				4.955.642,33

6. di dare atto che:

- le variazioni di cui al presente provvedimento non alterano l'equilibrio complessivo del bilancio stesso e garantiscono il mantenimento del pareggio di bilancio;
- il Fondo crediti di dubbia esigibilità stanziato nel bilancio di previsione è stato adeguato:
 - alle risultanze del rendiconto 2017 -approvato con delibera di consiglio comunale n. 10 del 27.04.2018,
 - alle variazioni degli stanziamenti dei capitoli, oggetto del fondo crediti, così come segnalate dai responsabili di settore;
- le variazioni in conto capitale oggetto del presente atto non comportano modifiche al piano delle opere;
- a seguito delle variazioni di cui al presente provvedimento, i proventi derivanti dalle concessioni edilizie iscritti a bilancio 2018, non concorrono al finanziamento delle spese correnti;



COMUNE DI CASALGRANDE

PROVINCIA DI REGGIO NELL'EMILIA

Cod. Fisc. e Partita IVA 00284720356 - Piazza Martiri della Libertà, 1 C.A.P. 42013

7. di dare altresì atto:

- del parere dell'Organo di revisione espresso in data 18.07.2018 che si allega al presente atto - all. C);
- della relazione allegata nella quale sono riportati i dati relativi alla dimostrazione dell'equilibrio finanziario dell'Ente (All. B)

8. di dare mandato alla Giunta comunale affinché provveda, con proprio atto, ad apportare le necessarie modifiche al PEG derivanti dal presente provvedimento;

9. di allegare la presente deliberazione al rendiconto della gestione dell'esercizio 2018, ai sensi dell'art. 193, comma 2, ultimo periodo, del d.Lgs. n. 267/2000;

10. di trasmettere la presente deliberazione al tesoriere comunale, ai sensi dell'art. 216 del d.Lgs. n. 267/2000;

11. di pubblicare la presente deliberazione sul sito istituzionale dell'ente, in *Amministrazione trasparente*.

Il presidente sottopone a votazione la proposta di deliberazione con il seguente esito:

Presenti: 13 – VOTANTI n.13 Astenuti:0

Voti favorevoli: 9

Voti contrari: 4 (i Consiglieri Luppi, Manelli, Mattioli e Montelaghi)

Successivamente, ravvisata l'urgenza al fine di rendere disponibili le risorse conseguenti alle variazioni di bilancio, il presidente sottopone a votazione la proposta di dichiarare la presente deliberazione immediatamente eseguibile ai sensi dell'art. 134 del D. Lgs. 267/2000 con il seguente esito:

Presenti: 13 – VOTANTI n.13 Astenuti:0

Voti favorevoli: 9

Voti contrari: 4 (i Consiglieri Luppi, Manelli, Mattioli e Montelaghi)

Letto, approvato e sottoscritto digitalmente ai sensi dell'art. 21 D.L.gs n 82/2005 e s.m.i.



COMUNE DI CASALGRANDE

PROVINCIA DI REGGIO NELL'EMILIA

Cod. Fisc. e Partita IVA 00284720356 - Piazza Martiri della Libertà, 1 C.A.P. 42013

IL Presidente
SILINGARDI GIANFRANCO

IL Vicesegretario
CURTI JESSICA



ELENCO VARIAZIONI DI COMPETENZA ANNO 2018
PARTE I ENTRATA
PRP - 503 / 2018

Titolo Tipologia	Descrizione	Stanziamiento Iniziale	Delibera	Variazioni Positive	Variazioni Negative	Stanziamiento Definitivo
101011	Entrate correnti di natura tributaria, contributiva e perequativa-Imposte, tasse e proventi assimilati	9.058.214,90		101.117,49	0,00	
				101.117,49	0,00	9.159.332,39
103011	Entrate correnti di natura tributaria, contributiva e perequativa-Fondi perequativi da Amministrazioni Centrali	2.032.719,23		13.177,18	0,00	
				13.177,18	0,00	2.045.896,41
201012	Trasferimenti correnti-Trasferimenti correnti da Amministrazioni pubbliche	628.690,39		64.366,40	7.600,00	
				64.366,40	7.600,00	685.456,79
301003	Entrate extratributarie-Vendita di beni e servizi e proventi derivanti dalla gestione dei beni	1.337.300,00		15.000,00	22.000,00	
				15.000,00	22.000,00	1.330.300,00
304003	Entrate extratributarie-Altre entrate da redditi di capitale	265.597,19		31.871,66	0,00	
				31.871,66	0,00	297.468,85
403004	Entrate in conto capitale-Altri trasferimenti in conto capitale	485.000,00		15.000,00	0,00	
				15.000,00	0,00	500.000,00



ELENCO VARIAZIONI DI COMPETENZA ANNO 2018
PARTE I ENTRATA
PRP - 503 / 2018

Titolo Tipologia	Descrizione	Stanziamen- to Iniziale	Delibera	Variazioni Positive	Variazioni Negative	Stanziamen- to Definitivo
404004	Entrate in conto capitale-Entrate da alienazione di beni materiali e immateriali	180.400,00		48.060,00	0,00	
				48.060,00	0,00	228.460,00
	Avanzo di Amministrazione accantonato	47.500,00		10.000,00	0,00	
				10.000,00	0,00	57.500,00



ELENCO VARIAZIONI DI COMPETENZA ANNO 2018

PARTE I ENTRATA

Riepilogo	Stanziamento Iniziale	Variazioni Positive	Variazioni Negative	Stanziamento Definitivo
Titolo 1	11.090.934,13	114.294,67	0,00	11.205.228,80
Titolo 2	632.190,39	64.366,40	7.600,00	688.956,79
Titolo 3	1.860.817,87	46.871,66	22.000,00	1.885.689,53
Titolo 4	1.477.384,77	63.060,00	0,00	1.540.444,77
Titolo 9	1.969.000,00	0,00	0,00	1.969.000,00
Totale Entrate	17.030.327,16	288.592,73	29.600,00	17.289.319,89
Fondo pluriennale vincolato per spese correnti	569.453,84	0,00	0,00	569.453,84
Fondo pluriennale vincolato per spese in conto capitale	2.650.972,98	0,00	0,00	2.650.972,98
Utilizzo Avanzo di Amministrazione	447.500,00	10.000,00	0,00	457.500,00
	20.698.253,98	298.592,73	29.600,00	20.967.246,71



ELENCO VARIAZIONI DI COMPETENZA ANNO 2018

PARTE II SPESA

PRP - 503 / 2018

Missione Programma Titolo	Descrizione	Stanziamiento Iniziale	Delibera	Variazioni Positive	Variazioni Negative	Stanziamiento Definitivo
01011	Servizi istituzionali, generali e di gestione-Organismi istituzionali-Spese correnti	189.644,00		1.000,00	0,00	
				1.000,00	0,00	190.644,00
01021	Servizi istituzionali, generali e di gestione-Segreteria generale-Spese correnti	111.028,00		0,00	1.006,90	
				0,00	1.006,90	110.021,10
01031	Servizi istituzionali, generali e di gestione-Gestione economica, finanziaria, programmazione e provveditorato-Spese correnti	392.358,98		0,00	2.830,00	
				0,00	2.830,00	389.528,98
01041	Servizi istituzionali, generali e di gestione-Gestione delle entrate tributarie e servizi fiscali-Spese correnti	577.056,15		38.888,51	0,00	
				38.888,51	0,00	615.944,66
01052	Servizi istituzionali, generali e di gestione-Gestione dei beni demaniali e patrimoniali-Spese in conto capitale	519.162,20		19.200,01	0,00	
				19.200,01	0,00	538.362,21
01061	Servizi istituzionali, generali e di gestione-Ufficio tecnico-Spese correnti	625.348,34		0,00	5.230,00	
				0,00	5.230,00	620.118,34



ELENCO VARIAZIONI DI COMPETENZA ANNO 2018

PARTE II SPESA

PRP - 503 / 2018

Missione Programma Titolo	Descrizione	Stanziamiento Iniziale	Delibera	Variazioni Positive	Variazioni Negative	Stanziamiento Definitivo
01062	Servizi istituzionali, generali e di gestione-Ufficio tecnico-Spese in conto capitale	143.186,82		1.207,80	0,00	
				1.207,80	0,00	144.394,62
01071	Servizi istituzionali, generali e di gestione-Elezioni e consultazioni popolari - Anagrafe e stato civile-Spese correnti	288.460,85		1.151,00	0,00	
				1.151,00	0,00	289.611,85
01101	Servizi istituzionali, generali e di gestione-Risorse umane-Spese correnti	716.016,48		500,00	0,00	
				500,00	0,00	716.516,48
01111	Servizi istituzionali, generali e di gestione-Altri servizi generali-Spese correnti	923.091,15		39.262,19	0,00	
				39.262,19	0,00	962.353,34
01112	Servizi istituzionali, generali e di gestione-Altri servizi generali-Spese in conto capitale	28.205,77		0,00	11.147,66	
				0,00	11.147,66	17.058,11
03011	Ordine pubblico e sicurezza-Polizia locale e amministrativa-Spese correnti	290.841,64		44.511,61	0,00	
				44.511,61	0,00	335.353,25



ELENCO VARIAZIONI DI COMPETENZA ANNO 2018

PARTE II SPESA

PRP - 503 / 2018

Missione Programma Titolo	Descrizione	Stanziamiento Iniziale	Delibera	Variazioni Positive	Variazioni Negative	Stanziamiento Definitivo
04011	Istruzione e diritto allo studio-Istruzione prescolastica-Spese correnti	727.531,51		11.680,00	0,00	
				11.680,00	0,00	739.211,51
04022	Istruzione e diritto allo studio-Altri ordini di istruzione non universitaria-Spese in conto capitale	211.698,10		4.000,00	0,00	
				4.000,00	0,00	215.698,10
04061	Istruzione e diritto allo studio-Servizi ausiliari all'istruzione-Spese correnti	1.283.944,08		0,00	19.000,00	
				0,00	19.000,00	1.264.944,08
06011	Politiche giovanili, sport e tempo libero-Sport e tempo libero-Spese correnti	464.899,08		18.340,21	0,00	
				18.340,21	0,00	483.239,29
06012	Politiche giovanili, sport e tempo libero-Sport e tempo libero-Spese in conto capitale	662.444,80		38.000,00	0,00	
				38.000,00	0,00	700.444,80
08011	Assetto del territorio ed edilizia abitativa-Urbanistica e assetto del territorio-Spese correnti	39.632,00		4.000,00	0,00	
				4.000,00	0,00	43.632,00



ELENCO VARIAZIONI DI COMPETENZA ANNO 2018

PARTE II SPESA

PRP - 503 / 2018

Missione Programma Titolo	Descrizione	Stanziamiento Iniziale	Delibera	Variazioni Positive	Variazioni Negative	Stanziamiento Definitivo
09031	Sviluppo sostenibile e tutela del territorio e dell'ambiente-Rifiuti-Spese correnti	2.914.545,26		5.000,00	0,00	
				5.000,00	0,00	2.919.545,26
09041	Sviluppo sostenibile e tutela del territorio e dell'ambiente-Servizio idrico integrato-Spese correnti	35.878,10		1.000,00	0,00	
				1.000,00	0,00	36.878,10
10051	Trasporti e diritto alla mobilità-Viabilità e infrastrutture stradali-Spese correnti	1.009.566,14		0,00	1.000,00	
				0,00	1.000,00	1.008.566,14
10052	Trasporti e diritto alla mobilità-Viabilità e infrastrutture stradali-Spese in conto capitale	1.315.669,57		33.060,00	0,00	
				33.060,00	0,00	1.348.729,57
12011	Diritti sociali, politiche sociali e famiglia-Interventi per l'infanzia e i minori e per asili nido-Spese correnti	684.816,52		1.470,00	0,00	
				1.470,00	0,00	686.286,52
12041	Diritti sociali, politiche sociali e famiglia-Interventi per soggetti a rischio di esclusione sociale-Spese correnti	18.000,00		0,00	500,00	
				0,00	500,00	17.500,00



ELENCO VARIAZIONI DI COMPETENZA ANNO 2018

PARTE II SPESA

PRP - 503 / 2018

Missione Programma Titolo	Descrizione	Stanziamiento Iniziale	Delibera	Variazioni Positive	Variazioni Negative	Stanziamiento Definitivo
12051	Diritti sociali, politiche sociali e famiglia-Interventi per le famiglie-Spese correnti	49.325,53		2.000,00	0,00	
				2.000,00	0,00	51.325,53
12062	Diritti sociali, politiche sociali e famiglia-Interventi per il diritto alla casa-Spese in conto capitale	40.598,20		20.000,00	0,00	
				20.000,00	0,00	60.598,20
12071	Diritti sociali, politiche sociali e famiglia-Programmazione e governo della rete dei servizi sociosanitari e sociali-Spese correnti	813.425,80		5.954,32	0,00	
				5.954,32	0,00	819.380,12
14021	Sviluppo economico e competitività-Commercio - reti distributive - tutela dei consumatori-Spese correnti	122.376,00		0,00	2.640,00	
				0,00	2.640,00	119.736,00
18011	Relazioni con le altre autonomie territoriali e locali-Relazioni finanziarie con le altre autonomie territoriali-Spese correnti	7.300,00		0,00	60,00	
				0,00	60,00	7.240,00
20021	Fondi e accantonamenti-Fondo crediti di dubbia esigibilità-Spese correnti	309.885,15		22.181,64	0,00	
				22.181,64	0,00	332.066,79



ELENCO VARIAZIONI DI COMPETENZA ANNO 2018

PARTE II SPESA

Riepilogo	Stanziamiento Iniziale	Variazioni Positive	Variazioni Negative	Stanziamiento Definitivo
Titolo 1	14.106.876,23	196.939,48	32.266,90	14.271.548,81
Titolo 2	4.503.357,75	115.467,81	11.147,66	4.607.677,90
Titolo 4	119.020,00	0,00	0,00	119.020,00
Titolo 7	1.969.000,00	0,00	0,00	1.969.000,00
Totale Spese	20.698.253,98	312.407,29	43.414,56	20.967.246,71
Disavanzo di Amministrazione	0,00	0,00	0,00	0,00
	20.698.253,98	312.407,29	43.414,56	20.967.246,71



COMUNE DI CASALGRANDE

Provincia di Reggio Emilia

del 10/07/2018

ELENCO VARIAZIONI DI CASSA ANNO 2018
PARTE I ENTRATA
PRP - 503 / 2018

Titolo Tipologia	Descrizione	Stanziamiento Iniziale	Delibera	Variazioni Positive	Variazioni Negative	Stanziamiento Definitivo
101011	Entrate correnti di natura tributaria, contributiva e perequativa-Imposte, tasse e proventi assimilati	12.353.286,29		101.117,49	0,00	
				101.117,49	0,00	12.454.403,78
103011	Entrate correnti di natura tributaria, contributiva e perequativa-Fondi perequativi da Amministrazioni Centrali	2.091.898,83		13.177,18	0,00	
				13.177,18	0,00	2.105.076,01
201012	Trasferimenti correnti-Trasferimenti correnti da Amministrazioni pubbliche	1.096.314,64		64.366,40	7.600,00	
				64.366,40	7.600,00	1.153.081,04
301003	Entrate extratributarie-Vendita di beni e servizi e proventi derivanti dalla gestione dei beni	1.930.050,93		15.000,00	22.000,00	
				15.000,00	22.000,00	1.923.050,93
304003	Entrate extratributarie-Altre entrate da redditi di capitale	265.597,19		31.871,66	0,00	
				31.871,66	0,00	297.468,85
403004	Entrate in conto capitale-Altri trasferimenti in conto capitale	485.000,00		15.000,00	0,00	
				15.000,00	0,00	500.000,00



ELENCO VARIAZIONI DI CASSA ANNO 2018

PARTE I ENTRATA

PRP - 503 / 2018

Titolo Tipologia	Descrizione	Stanziamiento Iniziale	Delibera	Variazioni Positive	Variazioni Negative	Stanziamiento Definitivo
404004	Entrate in conto capitale-Entrate da alienazione di beni materiali e immateriali	238.390,82		48.060,00	0,00	
				48.060,00	0,00	286.450,82



ELENCO VARIAZIONI DI CASSA ANNO 2018

PARTE I ENTRATA

Riepilogo	Stanziamiento Iniziale	Variazioni Positive	Variazioni Negative	Stanziamiento Definitivo
Titolo 1	14.445.185,12	114.294,67	0,00	14.559.479,79
Titolo 2	1.108.364,64	64.366,40	7.600,00	1.165.131,04
Titolo 3	2.519.012,76	46.871,66	22.000,00	2.543.884,42
Titolo 4	2.157.937,80	63.060,00	0,00	2.220.997,80
Titolo 9	2.122.630,91	0,00	0,00	2.122.630,91
Totale Entrate	22.353.131,23	288.592,73	29.600,00	22.612.123,96
Fondo pluriennale vincolato per spese correnti	0,00	0,00	0,00	0,00
Fondo pluriennale vincolato per spese in conto capitale	0,00	0,00	0,00	0,00
Fondo di Cassa	6.177.001,16	0,00	0,00	6.177.001,16
Utilizzo Avanzo di Amministrazione	0,00	0,00	0,00	0,00
	28.530.132,39	288.592,73	29.600,00	28.789.125,12



ELENCO VARIAZIONI DI CASSA ANNO 2018

PARTE II SPESA

PRP - 503 / 2018

Missione Programma Titolo	Descrizione	Stanziamiento Iniziale	Delibera	Variazioni Positive	Variazioni Negative	Stanziamiento Definitivo
01011	Servizi istituzionali, generali e di gestione-Organismi istituzionali-Spese correnti	201.917,80		1.000,00	0,00	
				1.000,00	0,00	202.917,80
01021	Servizi istituzionali, generali e di gestione-Segreteria generale-Spese correnti	126.187,42		0,00	1.006,90	
				0,00	1.006,90	125.180,52
01031	Servizi istituzionali, generali e di gestione-Gestione economica, finanziaria, programmazione e provveditorato-Spese correnti	438.339,64		0,00	2.830,00	
				0,00	2.830,00	435.509,64
01041	Servizi istituzionali, generali e di gestione-Gestione delle entrate tributarie e servizi fiscali-Spese correnti	826.521,41		38.888,51	0,00	
				38.888,51	0,00	865.409,92
01052	Servizi istituzionali, generali e di gestione-Gestione dei beni demaniali e patrimoniali-Spese in conto capitale	547.590,77		19.200,01	0,00	
				19.200,01	0,00	566.790,78
01061	Servizi istituzionali, generali e di gestione-Ufficio tecnico-Spese correnti	664.658,64		0,00	5.230,00	
				0,00	5.230,00	659.428,64



ELENCO VARIAZIONI DI CASSA ANNO 2018

PARTE II SPESA

PRP - 503 / 2018

Missione Programma Titolo	Descrizione	Stanziamiento Iniziale	Delibera	Variazioni Positive	Variazioni Negative	Stanziamiento Definitivo
01062	Servizi istituzionali, generali e di gestione-Ufficio tecnico-Spese in conto capitale	152.345,49		1.207,80	0,00	
				1.207,80	0,00	153.553,29
01071	Servizi istituzionali, generali e di gestione-Elezioni e consultazioni popolari - Anagrafe e stato civile-Spese correnti	289.428,28		1.151,00	0,00	
				1.151,00	0,00	290.579,28
01101	Servizi istituzionali, generali e di gestione-Risorse umane-Spese correnti	721.243,25		500,00	0,00	
				500,00	0,00	721.743,25
01111	Servizi istituzionali, generali e di gestione-Altri servizi generali-Spese correnti	1.226.971,93		39.262,19	0,00	
				39.262,19	0,00	1.266.234,12
01112	Servizi istituzionali, generali e di gestione-Altri servizi generali-Spese in conto capitale	28.205,77		0,00	11.147,66	
				0,00	11.147,66	17.058,11
03011	Ordine pubblico e sicurezza-Polizia locale e amministrativa-Spese correnti	413.851,64		44.511,61	0,00	
				44.511,61	0,00	458.363,25



ELENCO VARIAZIONI DI CASSA ANNO 2018

PARTE II SPESA

PRP - 503 / 2018

Missione Programma Titolo	Descrizione	Stanziamiento Iniziale	Delibera	Variazioni Positive	Variazioni Negative	Stanziamiento Definitivo
04011	Istruzione e diritto allo studio-Istruzione prescolastica-Spese correnti	754.077,43		11.680,00	0,00	
				11.680,00	0,00	765.757,43
04022	Istruzione e diritto allo studio-Altri ordini di istruzione non universitaria-Spese in conto capitale	237.196,95		4.000,00	0,00	
				4.000,00	0,00	241.196,95
04061	Istruzione e diritto allo studio-Servizi ausiliari all'istruzione-Spese correnti	1.535.748,80		0,00	19.000,00	
				0,00	19.000,00	1.516.748,80
06011	Politiche giovanili, sport e tempo libero-Sport e tempo libero-Spese correnti	543.345,63		18.340,21	0,00	
				18.340,21	0,00	561.685,84
06012	Politiche giovanili, sport e tempo libero-Sport e tempo libero-Spese in conto capitale	670.136,12		38.000,00	0,00	
				38.000,00	0,00	708.136,12
08011	Assetto del territorio ed edilizia abitativa-Urbanistica e assetto del territorio-Spese correnti	72.177,94		4.000,00	0,00	
				4.000,00	0,00	76.177,94



ELENCO VARIAZIONI DI CASSA ANNO 2018

PARTE II SPESA

PRP - 503 / 2018

Missione Programma Titolo	Descrizione	Stanziamiento Iniziale	Delibera	Variazioni Positive	Variazioni Negative	Stanziamiento Definitivo
09031	Sviluppo sostenibile e tutela del territorio e dell'ambiente-Rifiuti-Spese correnti	3.403.847,55		5.000,00	0,00	
				5.000,00	0,00	3.408.847,55
09041	Sviluppo sostenibile e tutela del territorio e dell'ambiente-Servizio idrico integrato-Spese correnti	41.020,77		1.000,00	0,00	
				1.000,00	0,00	42.020,77
10051	Trasporti e diritto alla mobilità-Viabilità e infrastrutture stradali-Spese correnti	1.237.741,71		0,00	1.000,00	
				0,00	1.000,00	1.236.741,71
10052	Trasporti e diritto alla mobilità-Viabilità e infrastrutture stradali-Spese in conto capitale	1.315.924,42		33.060,00	0,00	
				33.060,00	0,00	1.348.984,42
12011	Diritti sociali, politiche sociali e famiglia-Interventi per l'infanzia e i minori e per asili nido-Spese correnti	731.764,62		1.470,00	0,00	
				1.470,00	0,00	733.234,62
12041	Diritti sociali, politiche sociali e famiglia-Interventi per soggetti a rischio di esclusione sociale-Spese correnti	24.402,68		0,00	500,00	
				0,00	500,00	23.902,68



ELENCO VARIAZIONI DI CASSA ANNO 2018

PARTE II SPESA

PRP - 503 / 2018

Missione Programma Titolo	Descrizione	Stanziamiento Iniziale	Delibera	Variazioni Positive	Variazioni Negative	Stanziamiento Definitivo
12051	Diritti sociali, politiche sociali e famiglia-Interventi per le famiglie-Spese correnti	50.098,66		2.000,00	0,00	
				2.000,00	0,00	52.098,66
12062	Diritti sociali, politiche sociali e famiglia-Interventi per il diritto alla casa-Spese in conto capitale	40.598,20		20.000,00	0,00	
				20.000,00	0,00	60.598,20
12071	Diritti sociali, politiche sociali e famiglia-Programmazione e governo della rete dei servizi sociosanitari e sociali-Spese correnti	815.455,80		5.954,32	0,00	
				5.954,32	0,00	821.410,12
14021	Sviluppo economico e competitività-Commercio - reti distributive - tutela dei consumatori-Spese correnti	144.740,84		0,00	2.640,00	
				0,00	2.640,00	142.100,84
18011	Relazioni con le altre autonomie territoriali e locali-Relazioni finanziarie con le altre autonomie territoriali-Spese correnti	7.300,00		0,00	60,00	
				0,00	60,00	7.240,00



ELENCO VARIAZIONI DI CASSA ANNO 2018

PARTE II SPESA

Riepilogo	Stanziamiento Iniziale	Variazioni Positive	Variazioni Negative	Stanziamiento Definitivo
Titolo 1	16.105.008,45	174.757,84	32.266,90	16.247.499,39
Titolo 2	4.669.130,92	115.467,81	11.147,66	4.773.451,07
Titolo 4	119.020,00	0,00	0,00	119.020,00
Titolo 7	2.195.228,59	0,00	0,00	2.195.228,59
Totale Spese	23.088.387,96	290.225,65	43.414,56	23.335.199,05
Disavanzo di Amministrazione	0,00	0,00	0,00	0,00
	23.088.387,96	290.225,65	43.414,56	23.335.199,05

COLLEGIO DEI REVISORI DEI CONTI

DEL COMUNE DI CASALGRANDE

(Provincia di Reggio Emilia)

Verbale n. 14 del 18.07.2018

Il Collegio dei Revisori del Comune di Casalgrande, Dott. Vincenzo Minzoni, Dott. Antonio Corvo (assente giustificato il Dott. Paolo Parrinelli);

Richiamato l'art. 239, comma 1, lettera b) n. 2), del d.Lgs. n. 267/2000, il quale prevede che l'organo di revisione esprima un parere sulla proposta di bilancio di previsione, verifica degli equilibri e variazioni di bilancio;

Richiamati:

- l'art. 175, comma 8, del d.Lgs. n. 267/2000, il quale fissa al 31 luglio di ciascun anno il termine per l'assestamento generale di bilancio;
- l'art. 193, comma 2 del d.Lgs. n. 267/2000, il quale prevede che l'organo consiliare, con periodicità stabilita dal regolamento di contabilità e, comunque, almeno una volta entro il 31 luglio di ciascun anno, effettua la verifica del permanere degli equilibri generali di bilancio e, in caso di accertamento negativo, adotta i provvedimenti necessari per:

a) le misure necessarie a ripristinare il pareggio qualora i dati della gestione finanziaria facciano prevedere un disavanzo, di gestione o di amministrazione, per squilibrio della gestione di competenza, di cassa ovvero della gestione dei residui;

b) i provvedimenti per il ripiano degli eventuali debiti di cui all'articolo 194;

c) le iniziative necessarie ad adeguare il fondo crediti di dubbia esigibilità accantonato nel risultato di amministrazione in caso di gravi squilibri riguardanti la gestione dei residui .

Esaminata la proposta di deliberazione di Consiglio Comunale ad oggetto: "Assestamento generale di bilancio, salvaguardia degli equilibri per l'esercizio 2018 ai sensi degli artt. 175, comma 8 e 193 del d.lgs. n. 267/2000, variazione all' esercizio 2018 e parziale applicazione dell'avanzo di amministrazione accantonato, ai sensi dell'art. 175 del D. Lgs. 267/2000" con la quale:

- viene dato atto del permanere degli equilibri di bilancio;
- vengono apportate variazioni di assestamento generale al bilancio di previsione per l'esercizio 2018 a garanzia degli equilibri e del perseguimento degli obiettivi gestionali di seguito sinteticamente riepilogate;

ANNUALITA' 2018

ENTRATA		Importo	Importo
Variazioni in aumento	CO	€ 288.592,73	
	CA	€ 288,592,73	
Variazioni in diminuzione	CO		€ 29.600,00
	CA		€ 29.600,00
SPESA		Importo	Importo
Variazioni in aumento	CO		€ 312.407,29
	CA		€ 290.225,65
Variazioni in diminuzione	CO	€ 43.414,56	
	CA	€ 43.414,56	

AVANZO APPLICATO ALLA VARIAZIONE		€ 10.000,00	
TOTALE A PAREGGIO	CO	€ 342.007,29	342.007,29

- viene applicato al bilancio di previsione, esercizio 2018, parte dell'avanzo di amministrazione accantonato (per eventuali rimborsi tributari) nel rendiconto 2017, dell'importo di € 10.000,00.

Esaminato l'elenco delle variazioni riferite all'esercizio 2018, distinte per Titoli (All. A e All. A1));

Considerato che:

- le variazioni di entrata sono assunte nel rispetto dell'attendibilità e della veridicità delle previsioni;
- le variazioni di spesa sono compatibili con le esigenze dei singoli servizi;

così come risulta dalle schede compilate dai vari Responsabili di Settore e riguardanti le variazioni richieste;

Preso atto che parte delle spese di investimento sono finanziate con maggiori entrate di parte corrente, per un importo pari a € 41.260,15 , come si evince dal prospetto che segue:

Equilibrio bilancio corrente – competenza

ENTRATE	2018
Entrate correnti di natura tributaria, contributiva e perequativa	€ 11.205.228,80
Entrate extratributarie	€ 1.885.689,53
Entrate per conto terzi e partite di giro	€ 1.969.000,00
Trasferimenti correnti	€ 688.956,79
Somma:	€ 15.748.875,12

FPV applicato a finanziamento bilancio corrente	€ 569.453,84
Avanzo applicato a bilancio corrente	€ 82.500,00
Totale	€ 16.400.828,96

USCITE	2018
Rimborso Prestiti	€ 119.020,00
Spese correnti	€ 14.271.548,81
Uscite per conto terzi e partite di giro	€ 1.969.000,00
Somma:	€ 16.359.568,81

Disavanzo applicato a spese correnti	0
Parte corrente a finanziamento di spese di investimento	41260,15
Totale	€ 16.400.828,96

Risultato	
Entrate bilancio corrente	€ 16.400.828,96
Uscite bilancio corrente	€ 16.400.828,96
Avanzo/Disavanzo	€ 0,00

Accertato il rispetto del pareggio finanziario e degli equilibri complessivi di bilancio dettati dall'ordinamento finanziario e contabile degli enti locali;

Visto il D.Lgs. n. 267/2000, come modificato dal d.Lgs. n. 126/2014;

Visto il D.Lgs. n. 118/2011;

Visto lo Statuto Comunale;

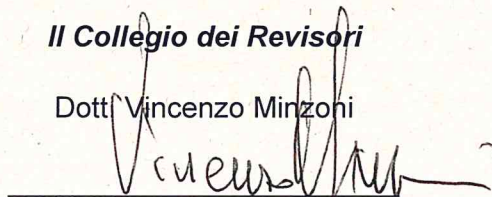
ESPRIME

parere F AVOREVOLE sulla proposta di deliberazione in oggetto


Letto, approvato e sottoscritto,

Il Collegio dei Revisori

Dott. Vincenzo Mirzoni

A handwritten signature in black ink, appearing to read 'V. Mirzoni', written over a horizontal line.

Dott. Antonio Corvo

A handwritten signature in black ink, appearing to read 'A. Corvo', written over a horizontal line.

ELENCO VARIAZIONI DI COMPETENZA ANNO 2018
PARTE I ENTRATA

Riepilogo	Stanziamiento Iniziale	Variazioni Positive	Variazioni Negative	Stanziamiento Definitivo
Titolo 1	11.090.934,13	114.294,67	0,00	11.205.228,80
Titolo 2	632.190,39	64.366,40	7.600,00	688.956,79
Titolo 3	1.860.817,87	46.871,66	22.000,00	1.885.689,53
Titolo 4	1.477.384,77	63.060,00	0,00	1.540.444,77
Titolo 9	1.969.000,00	0,00	0,00	1.969.000,00
Totale Entrate	17.030.327,16	288.592,73	29.600,00	17.289.319,89
Fondo pluriennale vincolato per spese correnti	569.453,84	0,00	0,00	569.453,84
Fondo pluriennale vincolato per spese in conto capitale	2.650.972,98	0,00	0,00	2.650.972,98
Utilizzo Avanzo di Amministrazione	447.500,00	10.000,00	0,00	457.500,00
	20.698.253,98	298.592,73	29.600,00	20.967.246,71

ELENCO VARIAZIONI DI COMPETENZA ANNO 2018
PARTE II SPESA

Riepilogo	Stanziamiento Iniziale	Variazioni Positive	Variazioni Negative	Stanziamiento Definitivo
Titolo 1	14.106.876,23	196.939,48	32.266,90	14.271.548,81
Titolo 2	4.503.357,75	115.467,81	11.147,66	4.607.677,90
Titolo 4	119.020,00	0,00	0,00	119.020,00
Titolo 7	1.969.000,00	0,00	0,00	1.969.000,00
Totale Spese	20.698.253,98	312.407,29	43.414,56	20.967.246,71
Disavanzo di Amministrazione	0,00	0,00	0,00	0,00
	20.698.253,98	312.407,29	43.414,56	20.967.246,71

PRINCIPALI VARIAZIONI SEGNALATE

MAGGIORI SPESE

1. **Missione 1 – Programma 4 – Titolo 1** “*Servizi generali, istituzionali e di gestione – Altri servizi generali – Spese correnti*”: maggiori spese per aggravi riscossione tributi, correlati alla maggiore entrata sull’imposta comunale pubblicità, maggiori spese per sgravi e rimborsi comunali, maggiori spese per personale e tirocinii.
2. **Missione 1 – Programma 5 – Titolo 2** “*Gestione dei beni demaniali e patrimoniali - spese in conto capitale-*”: manutenzione straordinaria edifici pubblici.
3. **Missione 1 – Programma 11 – Titolo 1** “*Altri servizi generali*”: maggiori spese segnalate dall’Unione per Ufficio Unico del Personale, Buoni pasto, Fondo decentrato.
4. **Missione 3 – Programma 1 – Titolo 1** “*Ordine pubblico e sicurezza – Polizia locale e amministrativa*”: maggiori spese segnalate dall’Unione per Polizia Municipale.
5. **Missione 4 - Programma 11 - Titolo 1** “*Istruzione e diritto allo studio – Istruzione prescolastica*”: spese di personale per spostamento di dipendenti, correlate a minori spese su altra missione.
6. **Missione 6 – Programma 1 – Titolo 1 e Titolo 2** “*Politiche giovanili, sport e tempo libero-*”: contributi ad associazioni per iniziative sportive e ricreative, interventi di manutenzione straordinaria impianti sportivi.
7. **Missione 10 - Programma 5 – Titolo 2** “*Trasporti e diritto alla mobilità – viabilità e infrastrutture stradali*”: manutenzione straordinaria strade e interventi di riqualificazione urbana (correlati all’entrata da sanzioni per abusivismo edilizio).
8. **Missione 12 - Programma 6 – Titolo 2** “*Diritti sociali, politiche sociali e familiari – Interventi per il diritto alla casa – Spese in conto capitale*”: manutenzione straordinaria alloggi edilizia residenziale pubblica.

MINORI SPESE

9. **Missione 1 - Programma 11 - Titolo 2** “*Servizi generali, istituzionali e di gestione – Altri servizi generali*”: minori spese per investimenti Servizio informatico associato.
10. **Missione 4 - Programma 6 - Titolo 1** “*Istruzione e diritto allo studio –servizi ausiliari all’istruzione*”: minori spese per refezione.

ENTRATE

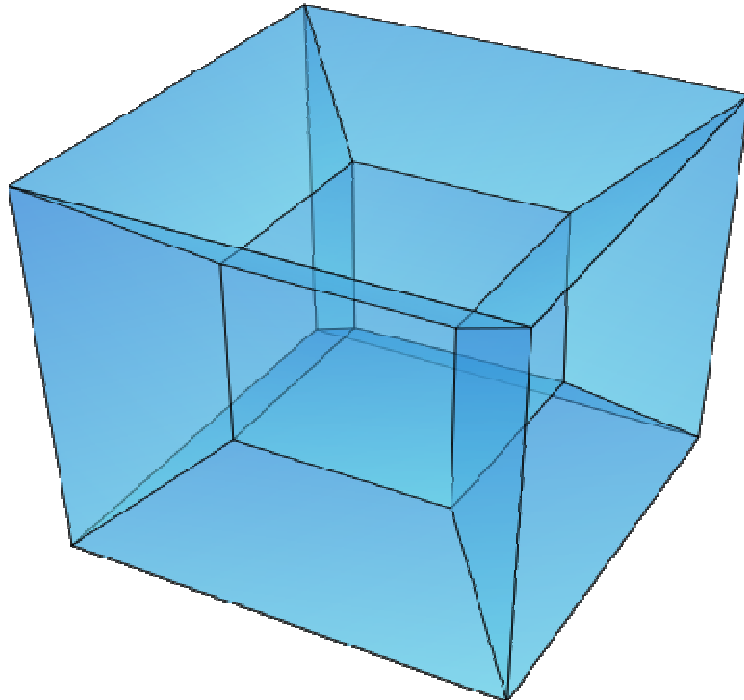
11. **Titolo/Tipologia 101011** “*Entrate correnti di natura tributaria, contributiva e perequativa - Tributi*”: maggiori entrate per imposta comunale sulla pubblicità anni precedenti a seguito dell’adesione, da parte di diversi contribuenti, alla “*rottamazione delle cartelle ex Equitalia*”.
12. **Titolo/Tipologia 103011** “*Entrate correnti di natura tributaria, contributiva e perequativa – Fondi perequativi da Amministrazioni centrali*”: maggiori entrate da Fondo di solidarietà Comunale.
13. **Titolo/Tipologia 201012** “*Trasferimenti correnti da amministrazioni pubbliche*”: contributo dalla Provincia per contributi alunni con disabilità – Contributi per iniziative sportive e ricreative – Rimborso per personale comandato.
14. **Titolo/Tipologia 301003** “*Entrate extra-tributarie – Entrate derivanti dalla vendita di beni e servizi*”: maggiori entrate da rette nidi d’infanzia - maggiori diritti di segreteria per istanze urbanistico-ambientali– minori entrate per refezione scuola primaria e secondaria.
15. **Titolo/Tipologia 304003** “*Altre entrate da redditi di capitale*”: maggiori dividendi Iren.
16. **Titolo/Tipologia 403004** “*Entrate in conto capitale – Altri trasferimenti in conto capitale*”: sanzioni per abusivismo edilizio, collegata alla spesa per interventi di riqualificazione urbana.
17. **Titolo/Tipologia 404004** “*Entrate da alienazioni in conto capitale*”: alienazione di area in Via Ca’ del Miele.



COMUNE DI
CASALGRANDE

SALVAGUARDIA DEGLI EQUILIBRI

2018



1 SALVAGUARDIA DEGLI EQUILIBRI	5
1.1 Quadro normativo di riferimento	5
1.2 Criteri generali	5
2 SITUAZIONE CONTABILE DELL'ATTUALE BILANCIO.....	7
2.1 Equilibri finanziari e principi contabili.....	7
2.2 Equilibrio del bilancio corrente.....	7
2.3 Equilibrio del bilancio investimenti.....	9
2.4 Equilibrio situazione di cassa.....	10
3 STATO DI AVANZAMENTO DELLA SPESA PER MISSIONE	12
3.1 Previsioni aggiornate della spesa per Missione	12
3.2 Impegno contabile della spesa per Missione.....	13
3.3 Stato di avanzamento della spesa per Missione	14
4 ASPETTI FINANZIARI O PATRIMONIALI.....	16
4.1 Composizione aggiornata del risultato di amministrazione.....	16
4.2 Avanzo applicato in entrata.....	17
4.3 Gestione contabile del fondo pluriennale vincolato.....	18
4.4 Consistenza aggiornata del fondo crediti di dubbia esigibilità	19
5 VALUTAZIONE E ANDAMENTO DELLE ENTRATE.....	21
5.1 Entrate e attendibilità delle previsioni aggiornate.....	21
5.2 Tributi.....	22
5.3 Trasferimenti correnti	23
5.4 Entrate extratributarie	25
5.5 Entrate in conto capitale.....	26
6 VALUTAZIONE E ANDAMENTO DELLE USCITE	27
6.1 Uscite e sostenibilità delle previsioni aggiornate.....	27
6.2 Spese correnti.....	27
6.3 Spese in conto capitale.....	28
6.4 Stato di finanziamento degli investimenti previsti.....	28
6.5 Modalità di finanziamento degli investimenti attivati	30
6.6 Rimborso di prestiti.....	30
7 GESTIONE DEI RESIDUI ATTIVI E PASSIVI	32
8 DEBITI FUORI BILANCIO.....	33
9 CONCLUSIONI	34

1 SALVAGUARDIA DEGLI EQUILIBRI

1.1 Quadro normativo di riferimento

L'art. 193 del D. Lgs. 267/2000 stabilisce che "Con periodicità stabilita dal regolamento di contabilità dell'ente locale, e comunque almeno una volta entro il 31 luglio di ciascun anno, l'organo consiliare provvede con delibera a dare atto del permanere degli equilibri generali di bilancio".

L'art. 73 del vigente Regolamento di Contabilità stabilisce: "Il Consiglio provvede ogni anno ad effettuare la verifica della salvaguardia degli equilibri di bilancio, di competenza e di cassa, sulla base della documentazione predisposta dal servizio finanziario, dando atto del permanere degli equilibri di bilancio ovvero adottando i provvedimenti necessari a garantire il pareggio di bilancio. La verifica viene effettuata con le seguenti periodicità:

- entro il 31 luglio, unitamente alla variazione di assestamento generale del *bilancio prevista dall'art. 175, c. 8 del D.Lgs. 267/0*
- *entro il 30 novembre.*";

La salvaguardia degli equilibri, pur essendo un adempimento di carattere prevalentemente tecnico, si colloca all'interno del sistema di bilancio che deve assolvere anche ad una funzione informativa nei confronti degli utilizzatori dei documenti contabili.

Gli atti di gestione, come a suo tempo il bilancio stesso, sono stati predisposti seguendo dei criteri di imputazione ed esposizione che hanno privilegiato, in presenza di eventuali dubbi o ambiguità interpretative, il contenuto sostanziale del fenomeno finanziario o economico piuttosto che l'aspetto puramente formale (rispetto del principio *n.18 - Prevalenza della sostanza sulla forma*).

Per quanto riguarda le competenze, il Testo unico degli enti locali identifica sia l'ambito di competenza deliberativa (organo politico che approva l'atto) che le attribuzioni di natura tecnica richieste nella fase di predisposizione del documento contabile (responsabilità nella redazione degli elaborati).

1.2 Criteri generali

La Salvaguardia degli equilibri di bilancio interessa prevalentemente l'esercizio di competenza ma riguarda, seppure in una prospettiva meno dinamica, l'intero intervallo della programmazione. Il bilancio triennale, infatti, era stato a suo tempo redatto secondo i principi contabili ufficiali che garantivano, in virtù della loro corretta applicazione, la comparabilità tra le previsioni dei diversi esercizi. Come conseguenza di ciò, il complesso unitario delle entrate finanzia la totalità delle

spese. Solo nei casi di deroga espressamente previsti dalla legge, talune fonti di entrata sono state destinate alla copertura di determinate e specifiche spese (rispetto del *principio n.2 - Unità*); Le entrate sono state iscritte in bilancio e nei successivi atti di gestione al lordo delle spese sostenute per la riscossione e di altre eventuali oneri connessi. Allo stesso tempo, tutte le uscite sono state riportate al lordo delle correlate entrate, senza ricorrere ad eventuali compensazioni (rispetto del *principio n.4 - Integrità*).

Gli equilibri della gestione da verificare sono:

- della parte corrente di competenza;
- della parte in conto capitale
- della cassa
- dell'importo del fondo crediti dubbia esigibilità
- del fondo pluriennale vincolato
- della gestione dei residui
- della costante verifica delle quote di composizione del risultato di amministrazione
- del rispetto dei vincoli di finanza pubblica ex L. 243/2012.

Si precisa, per una corretta lettura dei dati riportati nelle tabelle a seguire, riguardanti l'accertato e l'impegnato, che gli stessi sono stati elaborati nella prima metà del mese di luglio.

2 SITUAZIONE CONTABILE DELL'ATTUALE BILANCIO

2.1 Equilibri finanziari e principi contabili

Il sistema articolato del bilancio, sia a preventivo che durante la gestione, compreso in sede di Salvaguardia, identifica gli obiettivi, destina le risorse nel rispetto del pareggio generale tra risorse attribuite (entrate) e relativi impieghi (uscite) e separa, infine, la destinazione della spesa in quattro diverse tipologie: la gestione corrente, gli interventi negli investimenti, l'utilizzo dei movimenti di fondi e la registrazione dei servizi per conto di terzi.

Partendo da queste linee conduttrici, i documenti contabili sono stati prima predisposti e poi conservati, anche nelle successive variazioni di bilancio, rispettando le norme che impongono il pareggio tra gli stanziamenti complessivi in termini di competenza e di cassa, quest'ultima relativa al solo primo anno del triennio previsto dalla programmazione.

Gli stanziamenti del bilancio, avendo carattere autorizzatorio ed identificando il limite per l'assunzione degli impegni durante la gestione, sono tutt'ora dimensionati in modo da garantire l'imputazione delle obbligazioni, sia attive che passive, nei rispettivi esercizi. Le corrispondenti previsioni tengono conto del fatto che, per obbligo di legge, le obbligazioni giuridicamente perfezionate devono essere imputate nell'esercizio in cui l'obbligazione andrà poi a scadere. (rispetto del principio *n. 16 - Competenza finanziaria*).

Per quanto riguarda, infine, il controllo sulla veridicità delle variazioni alle previsioni di entrata e la compatibilità delle richieste di modifica nelle previsioni di spesa avanzate dai servizi, di competenza del responsabile finanziario e finalizzata al possibile aggiornamento degli stanziamenti di bilancio, si da atto che la verifica è stata effettuata tenendo conto delle informazioni più aggiornate disponibili in sede di Salvaguardia.

La situazione di equilibrio tra entrate e uscite è oggetto di un costante monitoraggio tecnico in modo da garantire che durante la gestione, come nelle variazioni di bilancio, siano conservati gli equilibri di bilancio e mantenuta la copertura delle spese correnti e il finanziamento degli investimenti.

2.2 Equilibrio del bilancio corrente

Il bilancio è stata costruito ed è sempre mantenuto, anche in sede di variazione, distinguendo la parte corrente dagli investimenti, proprio in considerazione della diversa natura e funzione dei due ambiti d'azione.

In particolare, nel configurare il bilancio corrente, composto dalle entrate e uscite destinate a garantire il funzionamento dell'ente, è rispettata la regola che impone il pareggio, in termini di competenza, delle spese previste in ciascun anno con altrettante risorse di entrata.

Il prospetto mostra le poste che compongono l'equilibrio corrente.

Equilibrio bilancio corrente – competenza

ENTRATE	2018	2019	2020
Entrate correnti di natura tributaria, contributiva e perequativa	€ 11.205.228,80	€ 10.857.273,60	€ 10.850.689,06
Entrate extratributarie	€ 1.885.689,53	€ 1.846.778,80	€ 1.848.531,19
Entrate per conto terzi e partite di giro	€ 1.969.000,00	€ 1.969.000,00	€ 1.969.000,00
Trasferimenti correnti	€ 688.956,79	€ 581.366,86	€ 581.366,86
Somma:	€ 15.748.875,12	€ 16.103.614,38	€ 15.768.344,13

FPV applicato a finanziamento bilancio corrente	€ 569.453,84		
Avanzo applicato a bilancio corrente	€ 82.500,00		
Totale	€ 16.400.828,96	€ 16.103.614,38	€ 15.768.344,13

USCITE	2018	2019	2020
Rimborso Prestiti	€ 119.020,00	€ 124.675,00	€ 106.470,00
Spese correnti	€ 14.271.548,81	€ 13.160.744,26	€ 13.174.117,11
Uscite per conto terzi e partite di giro	€ 1.969.000,00	€ 1.969.000,00	€ 1.969.000,00
Somma:	€ 16.359.568,81	€ 16.103.614,38	€ 15.768.344,13

Disavanzo applicato a spese correnti	0	0	0
Parte corrente a finanziamento di spese di investimento	€ 41.260,15		
Totale	€ 16.400.828,96	€ 16.103.614,38	€ 15.768.344,13

Risultato			
Entrate bilancio corrente	€ 16.400.828,96	€ 16.103.614,38	€ 15.768.344,13
Uscite bilancio corrente	€ 16.400.828,96	€ 16.103.614,38	€ 15.768.344,13
Avanzo/Disavanzo	€ 0,00	€ 0,00	€ 0,00

2.3 Equilibrio del bilancio investimenti

Le poste del bilancio investimenti sono separate da quelle di parte corrente, e ciò al fine di garantire l'autonomo finanziamento di questi due comparti. Il bilancio degli interventi in conto capitale si compone dalle entrate e uscite destinate a finanziare l'acquisto, la fornitura o la costruzione di beni o servizi di natura durevole. In tale ambito, anche in sede di eventuale variazione di bilancio, è stata rispettata la regola che impone la completa *copertura*, in termini di stanziamento, delle spese previste con altrettante risorse in entrata.

Per quanto riguarda invece il mantenimento dell'*equilibrio di parte investimenti*, questo è stato raggiunto anche valutando, dove la norma lo consente, l'eventuale applicazione in entrata di una quota dell'avanzo a cui si aggiunge, per effetto della possibile imputazione ad esercizi futuri di spese in C/capitale finanziate da entrate a specifica destinazione, anche dello stanziamento in entrata del corrispondente fondo pluriennale (FPV/E).

Il prospetto mostra le poste che compongono l'equilibrio degli investimenti.

Equilibrio bilancio investimento – competenza

ENTRATE	2018	2019	2020
Entrate in conto capitale	€ 1.540.444,77	€ 849.195,12	€ 518.757,02
Somma:	€ 1.540.444,77	€ 849.195,12	€ 518.757,02

FPV applicato a finanziamento bilancio investimenti	€ 2.650.972,98
Avanzo applicato a bilancio investimenti	€ 375.000,00
Entrate correnti a finanziamento di investimenti	€ 41.260,15
Totale	€ 4.607.677,90

USCITE

	2018	2019	2020
Spese in conto capitale	€ 4.607.677,90	€ 849.195,12	€ 518.757,02
Somma:	€ 4.607.677,90	€ 849.195,12	€ 518.757,02

Disavanzo applicato a spese correnti	0	0	0
Totale	€ 4.607.677,90	€ 849.195,12	€ 518.757,02

Risultato			
Entrate bilancio investimenti	€ 4.607.677,90	€ 849.195,12	€ 518.757,02
Uscite bilancio investimenti	€ 4.607.677,90	€ 849.195,12	€ 518.757,02
Avanzo/Disavanzo	€ 0,00	€ 0,00	€ 0,00

2.4 Equilibrio situazione di cassa

Le regole contabili prescrivono che il bilancio sia redatto in termini di competenza e di cassa solo per il primo anno del triennio, mentre le previsioni dei due esercizi successivi analizzano la sola competenza.

Per quanto riguarda le dotazioni di cassa, sia quelle iniziali come i successivi eventuali aggiornamenti, le previsioni sui relativi flussi monetari sono stimate considerando l'andamento prevedibile degli incassi e dei pagamenti.

Dal punto di vista prettamente contabile, le entrate che negli esercizi precedenti a quello di introduzione dei nuovi principi contabili erano state accertate per cassa, in luogo del criterio di competenza, sono state previste continuando ad applicare l'originario criterio, e questo fino al loro esaurimento. Fino a quel momento, pertanto, la previsione di competenza e quella di cassa di queste poste continuerà a coincidere, salvo l'abbandono anticipato di questo criterio in deroga.

Riguardo la gestione effettiva dei movimenti di cassa, tutti i movimenti relativi agli incassi e pagamenti sono registrati, oltre che nelle scritture contabili dell'ente, anche nella contabilità del tesoriere, su cui per altro grava l'obbligo di tenere aggiornato il giornale di cassa e di conservare i corrispondenti documenti o flussi informatici giustificativi dei movimenti stessi.

Il prospetto riporta la situazione sia in termini di previsione che di movimento effettivo (incassi e pagamenti).

Equilibrio bilancio corrente – cassa

	Stnz Cassa	Riscossioni	Scostamento
Entrate correnti di natura tributaria, contributiva e perequativa	€ 14.559.479,79	€ 4.738.229,24	€ 9.520.652,01
Entrate extratributarie	€ 2.543.884,42	€ 1.275.157,25	€ 1.157.288,24
Entrate in conto capitale	€ 2.220.997,80	€ 606.146,98	€ 1.361.257,68
Entrate per conto terzi e partite di giro	€ 2.122.630,91	€ 894.167,18	€ 1.291.216,04
Trasferimenti correnti	€ 1.165.131,04	€ 348.296,23	€ 512.425,09
Somma:	€ 22.612.123,96	€ 7.861.996,88	€ 13.842.839,06

Fondo di cassa iniziale	€ 6.177.001,16	€ 6.177.001,16
-------------------------	----------------	----------------

totale Entrate	€ 28.789.125,12	€ 14.038.998,04
----------------	-----------------	-----------------

	Stnz Cassa	Mandati	Scostamento
Rimborso Prestiti	€ 119.020,00	€ 58.816,87	€ 60.203,13
Spese correnti	€ 16.247.499,39	€ 6.893.624,53	€ 9.694.592,60
Spese in conto capitale	€ 4.773.451,07	€ 423.309,71	€ 2.857.971,69
Uscite per conto terzi e partite di giro	€ 2.195.228,59	€ 763.222,66	€ 1.505.061,37
Somma:	€ 23.335.199,05	€ 8.138.973,77	€ 14.117.828,79

totale Uscite	€ 23.335.199,05	€ 8.138.973,77
---------------	-----------------	----------------

Risultato		
Totale entrate (+)	€ 28.789.125,12	€ 14.038.998,04
Totale uscite (-)	€ 23.335.199,05	€ 8.138.973,77

Fondo di cassa finale	€ 5.453.926,07	
Situazione di cassa al 30.06.2018		€ 6.626.114,77

3 STATO DI AVANZAMENTO DELLA SPESA PER MISSIONE

3.1 Previsioni aggiornate della spesa per Missione

I programmi ed i loro aggregati per "Missione" sono i punti di riferimento per misurare in corso d'anno l'efficacia dell'azione intrapresa. I programmi in cui si articola la missione sono composti da spese di funzionamento, che comprendono gli interventi di routine (spese correnti), la restituzione del capitale mutuato e il ricorso ad anticipazioni (rimborso prestiti). Le spese d'investimento raggruppano invece gli investimenti in senso stretto (spese C/capitale) e le operazioni prettamente finanziarie (incremento attività finanziarie). I due prospetti mostrano la situazione aggiornata degli stanziamenti di spesa di queste due componenti con il loro totale.

	Rimborso Prestiti	Spese correnti	Spese in conto capitale	Spese di funzionamento + investimento
01 - Servizi istituzionali, generali e di gestione		€ 4.045.379,45	€ 699.814,94	€ 4.745.194,39
03 - Ordine pubblico e sicurezza		€ 335.353,25		€ 335.353,25
04 - Istruzione e diritto allo studio		€ 2.471.898,05	€ 215.698,10	€ 2.687.596,15
05 - Tutela e valorizzazione dei beni e delle attività culturali		€ 319.933,95	€ 15.000,00	€ 334.933,95
06 - Politiche giovanili, sport e tempo libero		€ 483.239,29	€ 700.444,80	€ 1.183.684,09
08 - Assetto del territorio ed edilizia abitativa		€ 43.632,00	€ 13.120,00	€ 56.752,00
09 - Sviluppo sostenibile e tutela del territorio e dell'ambiente		€ 3.364.797,72	€ 607.210,20	€ 3.972.007,92
10 - Trasporti e diritto alla mobilità		€ 1.046.661,14	€ 1.348.729,57	€ 2.395.390,71
12 - Diritti sociali, politiche sociali e famiglia		€ 1.597.792,17	€ 1.007.660,29	€ 2.605.452,46
14 - Sviluppo economico e competitività		€ 119.736,00		€ 119.736,00
15 - Politiche per il lavoro e la formazione professionale		€ 7.500,00		€ 7.500,00
17 - Energia e diversificazione delle fonti energetiche		€ 15.800,00		€ 15.800,00
18 - Relazioni con le altre autonomie territoriali e locali		€ 7.240,00		€ 7.240,00
19 - Relazioni internazionali		€ 10.000,00		€ 10.000,00
20 - Fondi e accantonamenti		€ 372.066,79		€ 372.066,79
50 - Debito pubblico	€ 119.020,00	€ 30.519,00		€ 149.539,00
60 - Anticipazioni finanziarie		€ 0,00		€ 0,00
	€ 119.020,00	€ 14.271.548,81	€ 4.607.677,90	€ 18.998.246,71

3.2 Impegno contabile della spesa per Missione

Il grado di impegno della spesa per programmi e missione è fortemente condizionata dalla sua composizione stessa dell'aggregato contabile. Una forte componente di spesa di investimento, ad esempio, non attuata per la mancata concessione del relativo finanziamento, non indicherà alcun impegno di spesa producendo, quanto meno in una visione di carattere infrannuale come quella analizzata nella Salvaguardia, una significativa contrazione del grado di realizzazione della spesa, poi ripresa nell'argomento successivo. I due prospetti mostrano la situazione aggiornata degli impegni relativi alle due componenti in cui si articola la spesa per missione, e cioè la quota di funzionamento e quella d'investimento, con il corrispondente totale.

	Rimborso Prestiti	Spese correnti	Spese in conto capitale	Totale corrente+investimento
01 - Servizi istituzionali, generali e di gestione		€ 2.312.000,36	€ 204.697,55	€ 2.516.697,91
03 - Ordine pubblico e sicurezza		€ 106.171,63		€ 106.171,63
04 - Istruzione e diritto allo studio		€ 1.964.891,86		€ 1.964.891,86
05 - Tutela e valorizzazione dei beni e delle attività culturali		€ 202.586,45	€ 11.797,07	€ 214.383,52
06 - Politiche giovanili, sport e tempo libero		€ 368.760,33	€ 652.130,03	€ 1.020.890,36
08 - Assetto del territorio ed edilizia abitativa		€ 27.648,50	€ 13.120,00	€ 40.768,50
09 - Sviluppo sostenibile e tutela del territorio e dell'ambiente		€ 3.177.163,68	€ 416.242,74	€ 3.593.406,42
10 - Trasporti e diritto alla mobilità		€ 974.843,78	€ 546.736,07	€ 1.521.579,85
12 - Diritti sociali, politiche sociali e famiglia		€ 757.069,68	€ 950.915,39	€ 1.707.985,07
14 - Sviluppo economico e competitività		€ 47.693,53		€ 47.693,53
15 - Politiche per il lavoro e la formazione professionale		€ 7.440,94		€ 7.440,94
17 - Energia e diversificazione delle fonti energetiche		€ 15.668,00		€ 15.668,00
18 - Relazioni con le altre autonomie territoriali e locali		€ 7.240,00		€ 7.240,00
19 - Relazioni internazionali		€ 1.421,00		€ 1.421,00
50 - Debito pubblico	€ 58.816,87	€ 15.948,91		€ 74.765,78
	€ 58.816,87	€ 9.986.548,65	€ 2.795.638,85	12.841.004,37

3.3 Stato di avanzamento della spesa per Missione

Il prospetto che segue riprende i dati esposti nei due argomenti precedenti e mostra il grado di realizzo (impegno %) delle due componenti del programma, e cioè funzionamento e investimento.

Lo stanziamento è stato depurato dalla quota del FPV stanziato in uscita che per regola contabile non è soggetto ad impegno.

Missione / Titolo	Des I Livello	Stanziamento Definitivo	FPV	Importo Attuale Impegno	% Imp su Stnz def
01 - Servizi istituzionali, generali e di gestione	Spese correnti	€ 4.045.379,45	€ 278.627,03	€ 2.312.000,36	57,15%
01 - Servizi istituzionali, generali e di gestione	Spese in conto capitale	€ 699.814,94	€ 169.109,02	€ 204.697,55	29,25%
03 - Ordine pubblico e sicurezza	Spese correnti	€ 335.353,25		€ 106.171,63	31,66%
04 - Istruzione e diritto allo studio	Spese correnti	€ 2.471.898,05	€ 42.872,92	€ 1.964.891,86	79,49%
04 - Istruzione e diritto allo studio	Spese in conto capitale	€ 215.698,10			
05 - Tutela e valorizzazione dei beni e delle attività culturali	Spese correnti	€ 319.933,95	€ 5.270,40	€ 202.586,45	63,32%
05 - Tutela e valorizzazione dei beni e delle attività culturali	Spese in conto capitale	€ 15.000,00		€ 11.797,07	78,65%
06 - Politiche giovanili, sport e tempo libero	Spese correnti	€ 483.239,29	€ 21.124,82	€ 368.760,33	76,31%
06 - Politiche giovanili, sport e tempo libero	Spese in conto capitale	€ 700.444,80	€ 575.444,80	€ 652.130,03	93,10%
08 - Assetto del territorio ed edilizia abitativa	Spese correnti	€ 43.632,00		€ 27.648,50	63,37%
08 - Assetto del territorio ed edilizia abitativa	Spese in conto capitale	€ 13.120,00		€ 13.120,00	100,00%
09 - Sviluppo sostenibile e tutela del territorio e dell'ambiente	Spese correnti	€ 3.364.797,72	€ 42.148,46	€ 3.177.163,68	94,42%
09 - Sviluppo sostenibile e tutela del territorio e dell'ambiente	Spese in conto capitale	€ 607.210,20	€ 370.335,26	€ 416.242,74	68,78%
10 - Trasporti e diritto alla mobilità	Spese correnti	€ 1.046.661,14	€ 93.020,08	€ 958.276,84	91,56%
10 - Trasporti e diritto alla mobilità	Spese in conto capitale	€ 1.348.729,57	€ 525.230,59	€ 546.736,07	40,54%
12 - Diritti sociali, politiche sociali e famiglia	Spese correnti	€ 1.597.792,17	€ 49.745,53	€ 757.069,68	47,38%
12 - Diritti sociali, politiche sociali e famiglia	Spese in conto capitale	€ 1.007.660,29	€ 527.553,30	€ 950.915,39	94,37%
14 - Sviluppo economico e competitività	Spese correnti	€ 119.736,00		€ 47.693,53	39,83%

15 - Politiche per il lavoro e la formazione professionale	Spese correnti	€ 7.500,00		€ 7.440,94	99,21%
17 - Energia e diversificazione delle fonti energetiche	Spese correnti	€ 15.800,00		€ 15.668,00	99,16%
18 - Relazioni con le altre autonomie territoriali e locali	Spese correnti	€ 7.240,00		€ 7.240,00	100,00%
19 - Relazioni internazionali	Spese correnti	€ 10.000,00		€ 1.421,00	14,21%
20 - Fondi e accantonamenti	Spese correnti	€ 372.066,79			
50 - Debito pubblico	Rimborso Prestiti	€ 119.020,00		€ 58.816,87	49,42%
50 - Debito pubblico	Spese correnti	€ 30.519,00		€ 15.948,91	52,26%

**Fpv formatosi sull'esercizio 2017*

4 ASPETTI FINANZIARI O PATRIMONIALI

4.1 *Composizione aggiornata del risultato di amministrazione*

Il risultato di amministrazione, come risultante dal precedente esercizio, era stato a suo tempo scomposto nelle singole componenti (fondi accantonati, vincolati, destinati agli investimenti, non vincolati), e ciò al fine di conservare l'eventuale vincolo di destinazione dei singoli elementi. Mentre il saldo contabile del rendiconto (avanzo o disavanzo) è sempre definitivo, una volta approvato dall'ente, la composizione dei vincoli può subire modificazioni nel tempo, per effetto di fenomeni che si sono manifestati solo in momenti successivi.

In sede di Salvaguardia, pertanto, l'ente effettua la ricognizione sulla dimensione quantitativa/qualitativa sul grado di conservazione di questi vincoli, procedendo alla formalizzazione di eventuali modifiche intervenute.

Per quanto riguarda invece la scomposizione del risultato originario nelle *componenti elementari*, la quota di avanzo accantonata è costituita da economie sugli stanziamenti in uscita del fondo crediti di dubbia esigibilità e da quelle, sempre nel versante della spesa, relative alle eventuali passività potenziali (fondi spese e fondi rischi). La quota vincolata è invece prodotta dalle economie su spese finanziate da entrate con obbligo di destinazione imposto dalla legge o dai principi contabili, su spese finanziate da mutui e prestiti contratti per la copertura di specifici investimenti, da economie di uscita su capitoli coperti da trasferimenti in conto capitale concessi per il finanziamento di interventi con destinazione specifica.

Un solo accenno ai criteri a suo tempo adottati per determinare il risultato dell'esercizio immediatamente precedente. Il procedimento seguito aveva comportato più fasi, dove con la prima si era proceduto a determinare il *valore contabile del risultato di amministrazione* applicando valutazioni prudenziali sulla scorta dei dati contabili al momento esistenti. Solo in assenza di disavanzo di amministrazione, con la disponibilità del risultato di amministrazione *definitivo* (rendiconto approvato) e compatibilmente con i vincoli imposti dai principi contabili, si è valutato come e in quale misura applicare al bilancio in corso l'eventuale componente del risultato diversa da quelle vincolate (avanzo libero).

In sede di Salvaguardia, pertanto, si è operata un'ulteriore verifica per garantire il corretto mantenimento dei vincoli che si traduce, nella sostanza, nella presenza di un'adeguata quota di avanzo tale da conservare il finanziamento di queste poste. La quota di avanzo disponibile, infatti, può essere influenzata da fenomeni successivi che alterano la composizione qualitativa e quantitativa dei vincoli, aumentandone o riducendone la consistenza. Questo aspetto va ad incidere nella parte di avanzo che è liberamente utilizzabile dall'ente.

Il prospetto mostra la composizione sintetica del risultato (vincoli contabili) nella sua dimensione aggiornata.

Composizione aggiornata del risultato di amministrazione

RISULTATO DI AMMINISTRAZIONE alla data dell'ultima variazione di cui alla delibera di C.C. 17 del 18.06.2018	(=)			4.965.642,33
Parte accantonata				
Fondo crediti di dubbia esigibilità al 31/12/2017				1.977.431,10
Fondo anticipazioni liquidità DL 35 del 2013 e successive modifiche e rifinanziamenti				0,00
Fondo perdite società partecipate				0,00
Fondo contenzioso				50.000,00
Altri accantonamenti				381.052,81
Totale parte accantonata B)				2.408.483,91
Parte vincolata				
Vincoli derivanti da leggi e dai principi contabili				1.043.759,25
Vincoli derivanti da trasferimenti				152.491,84
Vincoli derivanti dalla contrazione di mutui				0,00
Vincoli formalmente attribuiti dall'ente				91.131,32
Altri vincoli				12.056,90
Totale parte vincolata C)				1.299.439,31
Parte destinata agli investimenti				
Totale destinata agli investimenti D)				150.000,00
Totale parte disponibile (E=A-B-C-D)				1.097.719,11
Ammontare del risultato di amministrazione dopo l'applicazione dell'avanzo di cui alla variazione di assestamento generale				4.955.642,33

4.2 Avanzo applicato in entrata

Il pareggio generale di bilancio è il risultato dalla corrispondenza tra la somma delle entrate, dell'avanzo di amministrazione e del fondo pluriennale vincolato (FPV/E) eventualmente applicati, a cui si contrappone il totale delle uscite che comprendono anche gli stanziamenti riconducibili al fondo pluriennale vincolato (FPV/U) originate dalle spese la cui imputazione contabile è stata attribuita ad esercizi futuri, diversi dall'anno di competenza. La presenza degli stanziamenti riconducibili al fondo pluriennale vincolato in entrata e uscita è originata dal criterio di imputazione delle poste di bilancio che devono tenere conto del momento in cui diventerà esigibile l'entrata o l'uscita e non più dell'esercizio in cui nasce il procedimento amministrativo, a cui queste poste fanno riferimento. In sede di approvazione del bilancio, come per altro anche nelle successive variazioni, è consentito l'utilizzo della quota presunta del risultato costituita dai fondi vincolati e dalle somme accantonate risultanti dall'ultimo consuntivo approvato o dal pre-consuntivo di

chiusura, mentre l'applicazione a bilancio delle altre componenti del risultato è consentita solo dopo l'avvenuta approvazione del rendiconto.

Il prospetto mostra la composizione aggiornata del risultato di amministrazione applicato a bilancio.

Avanzo applicato in corso d'esercizio, comprese le variazioni di cui alla delibera di approvazione dell'asestamento e della salvaguardia degli euilibri

Avanzo applicato a parte corrente	€ 82.500,00
Avanzo applicato a parte investimenti	€ 375.000,00

4.3 Gestione contabile del fondo pluriennale vincolato

Gli impegni finanziati da entrate a specifica destinazione, di parte corrente o investimenti, sono imputati negli esercizi in cui l'obbligazione diventerà esigibile. Questo comporta che lo stanziamento di spesa riconducibile all'originario finanziamento può essere ripartito pro-quota in più esercizi, situazione questa, che se non gestita con una soluzione contabile adeguata, porterebbe alla formazione di una componente di avanzo nell'anno in cui nasce il finanziamento (mancata imputazione dell'impegno) e di disavanzo (assenza del finanziamento della spesa) in quelli immediatamente successivi; e questo, fino alla completa imputazione dell'originaria previsione di spesa. Si tratta di una situazione a cui il legislatore ha cercato di porvi rimedio con una soluzione originale.

La tecnica, che prevede l'impiego del *fondo pluriennale vincolato*, ha proprio lo scopo di fare convivere l'imputazione della spesa secondo questo principio (competenza potenziata) con l'esigenza di evitare la formazione di componenti di avanzo o disavanzo artificiose, e questo, a partire dalla nascita del finanziamento e fino all'esercizio in cui la prestazione connessa con l'obbligazione passiva avrà termine. Lo stanziamento di spesa di ciascun anno, pertanto, è composto dalla quota di impegno che si prevede formerà oggetto di liquidazione (spesa esigibile nell'esercizio) e di quella la cui liquidazione maturerà solo nel futuro (spesa esigibile in uno qualsiasi degli esercizi successivi), con poche eccezioni richiamate dalla legge.

Venendo ai *criteri adottati per la gestione dell'attuale bilancio*, la quota dell'originario impegno che si prevede sarà liquidata nell'esercizio è stata prevista nella normale posta di bilancio delle spese mentre quella che non si tradurrà in debito esigibile in quello stesso esercizio (quota imputabile in C/esercizi futuri) è stata invece collocata nella voce delle uscite denominata *fondo pluriennale vincolato*. L'importo complessivo di questo fondo (FPV/U), dato dalla somma di tutte le voci riconducibili a questa casistica, è stato poi ripreso tra le entrate del bilancio immediatamente successivo (FPV/E) in modo da garantire, sul nuovo esercizio, la copertura della parte dell'originario impegno rinviata al futuro. Viene così ad essere mantenuto il pareggio tra l'entrata

(finanziamento originario oppure fondo pluriennale in entrata) e la spesa complessiva dell'intervento previsto (impegno imputato nell'anno e parte rinviata al futuro, collocata nelle poste del fondo pluriennale di uscita).

Lo *stanziamento complessivo* delle voci riconducibili al fondo pluriennale in uscita (FPV/U) indica, pertanto, la parte dell'impegno in cui l'esecuzione dell'obbligazione passiva è rinviata a esercizi futuri.

Per quanto riguarda invece la *dimensione complessiva* assunta del fondo, questo importo è originato sia dai procedimenti di spesa sorti in esercizi precedenti (componente pregressa del FPV/U) che dalle previsioni di uscita riconducibili all'attuale bilancio (componente nuova del FPV/U).

L'ammontare dell'FPV 2018, così come determinato dalle variazioni intercorse nel 2017 e come determinato a seguito del riaccertamento ordinario dei residui riferito all'anno 2017 è così determinato:

FONDO PLURIENNALE VINCOLATO IN ENTRATA (CORRENTE): € 569.453,84

FONDO PLURIENNALE VINCOLATO IN ENTRATA (CONTO CAPITALE): € 2.650.972,98.

4.4 Consistenza aggiornata del fondo crediti di dubbia esigibilità

Il fondo è costituito per neutralizzare, o quanto meno ridurre, l'impatto negativo sugli equilibri di bilancio generati dalla presenza di situazioni di sofferenza nelle obbligazioni attive. In questo contesto, i crediti di dubbia esigibilità possono essere definiti come "posizioni creditorie per le quali esistono *ragionevoli elementi* che fanno presupporre un difficile realizzo dovuto al simultaneo verificarsi di due distinte circostanze: incapacità di riscuotere e termini di prescrizione non ancora maturati".

La *dimensione iniziale* del fondo crediti dubbia esigibilità era stata ottenuta come prodotto dalla somma della componente accantonata con l'ultimo rendiconto disponibile (avanzo già vincolato per il finanziamento dei crediti di dubbia esigibilità) integrata da un'ulteriore quota stanziata con l'attuale bilancio, non soggetta poi ad alcun impegno di spesa (risparmio forzoso). Si era trattato pertanto di coprire, con adeguate risorse già disponibili, sia l'ammontare dei vecchi crediti in sofferenza (residui attivi di rendiconto o comunque riferibili ad esercizi precedenti) che i crediti in corso di formazione con l'esercizio entrate (previsioni di entrata del nuovo bilancio soggetta ad incerta esazione).

In sede di approvazione ufficiale del rendiconto d'esercizio, se deliberato in tempi successivi a quello del bilancio, la quota accantonata per fronteggiare i possibili residui attivi in sofferenza era stata poi aggiornata adeguandola alla dimensione definitiva dei crediti derivanti dal nuovo rendiconto. Si era trattato di una possibile revisione del fondo che aveva assunto, limitatamente alla gestione dei residui attivi di consuntivo, una prima *dimensione infrannuale*.

Durante la Salvaguardia si procede invece ad adeguare anche la seconda componente del fondo, e cioè quella collegata agli stanziamenti aggiornati del bilancio in corso di gestione e relativa, quindi, ai nuovi crediti in fase di formazione (gestione competenza). Come conseguenza di ciò, si tratta di operare un possibile ulteriore aggiornamento della *dimensione infrannuale* del fondo.

Venendo all'attuale bilancio di previsione, al fine di favorire la formazione di una quota di avanzo vincolato di entità adeguata a tale scopo, si tratta di iscrivere tra le uscite una posta non soggetta ad impegno per creare una componente positiva nel futuro calcolo del risultato di amministrazione (risparmio di natura forzosa).

In questo modo, l'eventuale formazione di nuovi residui attivi di dubbia esigibilità (accertamenti dell'esercizio in corso) non produrrà effetti distorsivi sugli equilibri finanziari oppure, in ogni caso, tenderà ad attenuarli.

Questo, naturalmente, se la quota inizialmente stanziata, alla luce delle valutazioni effettuate in sede di verifica degli equilibri di bilancio, dovesse risultare inadeguata, per difetto o per eccesso, alla nuova situazione contingente.

In sede di Salvaguardia, l'ammontare della voce "*Accantonamento al fondo crediti di dubbia esigibilità*" dipende dalla dimensione degli stanziamenti dei crediti che si prevede si formeranno nell'esercizio e dall'andamento dei corrispondenti accertamenti, dalla loro natura e dell'andamento del fenomeno negli ultimi esercizi (media del rapporto tra incassi e accertamenti per ciascuna tipologia di entrata). In sede di salvaguardia si è provveduto ad aggiornare il fondo sulla base delle variazioni d'entrata segnalate dai servizi e adeguando il calcolo della percentuale del non riscosso alle risultanze degli ultimi 5 esercizi chiusi, ricomprendendo pertanto anche l'anno 2017 (operazione impossibile in fase di predisposizione del bilancio di previsione, in quanto l'ultimo esercizio chiuso risultava il 2016). La situazione aggiornata in sede di Salvaguardia degli equilibri, non richiede l'adozione di ulteriori interventi correttivi con carattere d'urgenza. I possibili provvedimenti migliorativi e/o correttivi, frutto di nuove ed ulteriori valutazioni d'insieme, saranno ponderati ed eventualmente adottati solo in seguito al normale svolgimento dell'attività di monitoraggio e di controllo sulla gestione.

Accantonamento fondo crediti dubbia esigibilità

2018

Tributi e perequazione (Tit.1.00/E) € 81.243,00

Entrate extratributarie (Tit.3.00/E) € 18.356,40

Totale **€ 99.599,40**

Percentuale di accantonamento al Fondo crediti dubbia esigibilità: 85%.

5 VALUTAZIONE E ANDAMENTO DELLE ENTRATE

5.1 Entrate e attendibilità delle previsioni aggiornate

Le previsioni aggiornate di bilancio, come risultano nella fase di preparazione dell'adempimento (stanziamenti attuali, proiezione della stima al 31/12 e stato di accertamento), sono state precedute da una rigorosa valutazione dei procedimenti contabili e dei flussi finanziari in atto. Sono state prese in considerazione le operazioni che si svolgeranno nel periodo di riferimento cercando di evitare che i criteri di valutazione e di stima potessero portare a sottovalutazioni e sopravvalutazioni delle singole poste (attendibilità).

L'attuale dimensionamento degli stanziamenti di entrata è stato sostenuto da un'analisi di tipo storico, da un riscontro sull'andamento delle pratiche di accertamento in carico agli uffici competenti oppure, in mancanza di dati sufficienti, da altri parametri obiettivi di riferimento, e ciò al fine di rendere il più possibile affidabile la verifica sugli equilibri sostanziali di bilancio (attendibilità).

Gli stanziamenti aggiornati di entrata sono stati valutati anche in base ai rispettivi andamenti storici, ai documenti in carico agli uffici che ne gestiscono il procedimento amministrativo, ed ai riflessi che su di essi assumono gli impegni pluriennali, per cui risultano coerenti con gli obiettivi programmati e sono compatibili con il mantenimento nel tempo degli equilibri di bilancio (rispetto del *principio n.8 - Congruità*).

Dopo questa premessa di carattere generale, il prospetto seguente mostra il riepilogo dell'entrata per titoli, a livello triennale, e in sintonia con quanto riportato nella prima parte del bilancio a suo tempo approvato.

Le note sviluppate nelle successive sezioni (tributi, trasferimenti correnti, entrate extratributarie, entrate in c/capitale, riduzione di attività finanziarie, accensione di prestiti e anticipazioni) andranno invece ad analizzare i criteri seguiti per quantificare gli stanziamenti aggiornati dei diversi tipi di entrata, per attribuire gli importi così ottenuti ai rispettivi esercizi di competenza e valutare, infine, il rispettivo grado di accertamento.

Entrate competenza

	2018	2019	2020
Entrate correnti di natura tributaria, contributiva e perequativa	€ 11.205.228,80	€ 10.857.273,60	€ 10.850.689,06
Entrate extratributarie	€ 1.885.689,53	€ 1.846.778,80	€ 1.848.531,19
Entrate in conto capitale	€ 1.540.444,77	€ 849.195,12	€ 518.757,02
Entrate per conto terzi e partite di giro	€ 1.969.000,00	€ 1.969.000,00	€ 1.969.000,00
Trasferimenti correnti	€ 688.956,79	€ 581.366,86	€ 581.366,86
Somma:	€ 17.289.319,89	€ 16.103.614,38	€ 15.768.344,13

5.2 Tributi

Le risorse di questa natura comprendono le imposte, tasse e tributi simili (Tip.101/E), le compartecipazioni di tributi (Tip.104/E), i fondi perequativi delle amministrazioni centrali (Tip.301/E) o della regione e/o provincia autonoma (Tip.302/E). Per questo tipo di entrate, ma solo in casi particolari, la norma contabile consente di adottare dei criteri di registrazione, e quindi di previsione aggiornata, diversi dal principio generale che prescrive l'imputazione dell'obbligazione giuridicamente perfezionata all'esercizio in cui il credito diventerà realmente esigibile.

In particolare, ed entrando quindi nello specifico:

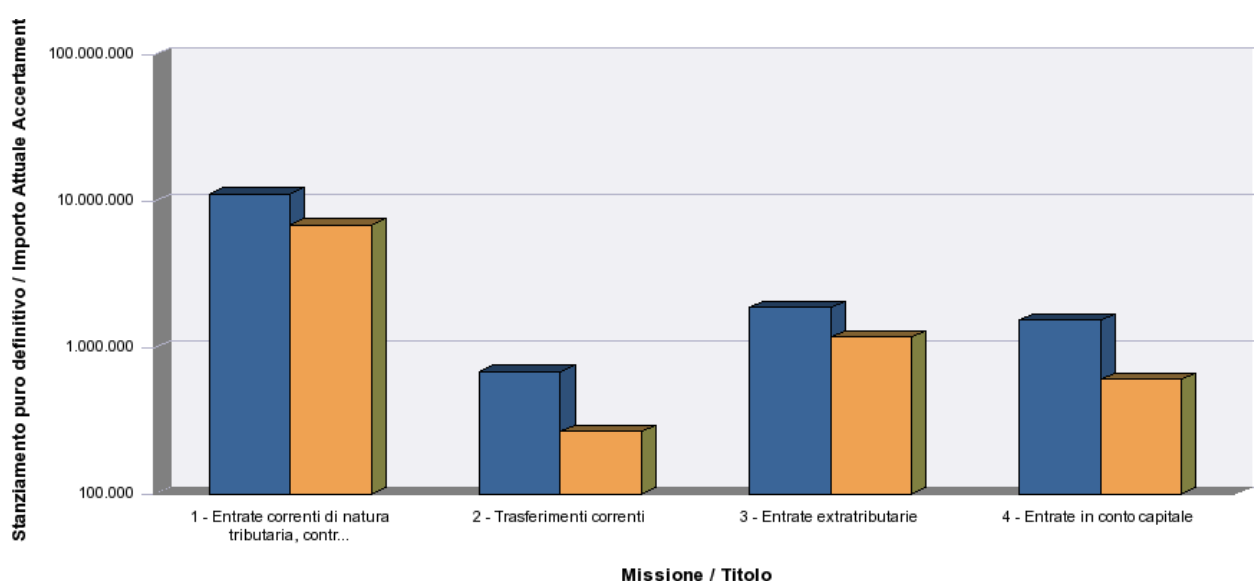
- *Tributi*. I ruoli ordinari sono stati stanziati nell'esercizio di formazione, fermo restando il possibile accantonamento al fondo crediti di dubbia esigibilità di una quota percentuale del gettito stimato.
- *Sanzioni ed interessi correlati ai ruoli coattivi*. Qualunque sia la data della loro effettiva emissione (pregressi o futuri), saranno accertate per cassa per cui la previsione del bilancio tiene conto di questa deroga al principio (per esempio, per i ruoli per sanzioni da violazioni al codice della strada emessi in data anteriore al 2008);
- *Tributi riscossi dallo stato o da altra amministrazione pubblica*. Saranno accertati nell'esercizio in cui l'ente pubblico erogatore avrà provveduto ad adottare, nel proprio bilancio, l'atto amministrativo di impegno della corrispondente spesa. La previsione, di conseguenza, adotta lo stesso criterio e colloca l'entrata nell'esercizio in cui presumibilmente si verificherà questa condizione;
- *Tributi riscossi per autoliquidazione dei contribuenti*. Possono essere accertati, e quindi previsti nel documento contabile triennale, sulla base delle riscossioni che si prevede saranno effettuate entro la chiusura del rendiconto.

Il prospetto mostra la composizione sintetica delle entrate tributarie del solo esercizio di competenza, gli stanziamenti aggiornati con i relativi accertamenti e l'indicazione dell'attuale grado di realizzo (percentuale di accertamento).

Tit.1/E

Correnti tributaria, contributiva e perequativa

Missione / Titolo	Stanziamiento puro definitivo	Accertato attuale	% accertato
1 - Entrate correnti di natura tributaria, contributiva e perequativa	€ 11.205.228,80	€ 6.843.779,95	61,08%
2 - Trasferimenti correnti	€ 688.956,79	€ 267.888,84	38,88%
3 - Entrate extratributarie	€ 1.885.689,53	€ 1.182.716,78	62,72%
4 - Entrate in conto capitale	€ 1.540.444,77	€ 606.146,98	39,35%



5.3 Trasferimenti correnti

Le previsioni aggiornate di bilancio, con poche eccezioni riportate di seguito ed in corrispondenza delle singole tipologie, sono state formulate applicando il principio della competenza potenziata che richiede, come regola generale, di imputare l'entrata nell'esercizio in cui l'obbligazione giuridica diventerà esigibile. Appartengono a questo genere di entrata i trasferimenti correnti da amministrazioni pubbliche (Tip.101/E), da famiglie (Tip.102/E), da imprese (Tip.103/E), da istituzioni sociali private al servizio delle famiglie (Tip.104/E) ed i trasferimenti dall'unione europea e dal resto del mondo (Tip.105/E).

In particolare, ed entrando quindi nello specifico:

- *Trasferimenti da PA, famiglie, imprese, istituzioni private.* Sono previsti, di norma, negli esercizi in cui si ritiene diventerà esigibile l'obbligazione giuridica posta a carico del soggetto concedente;

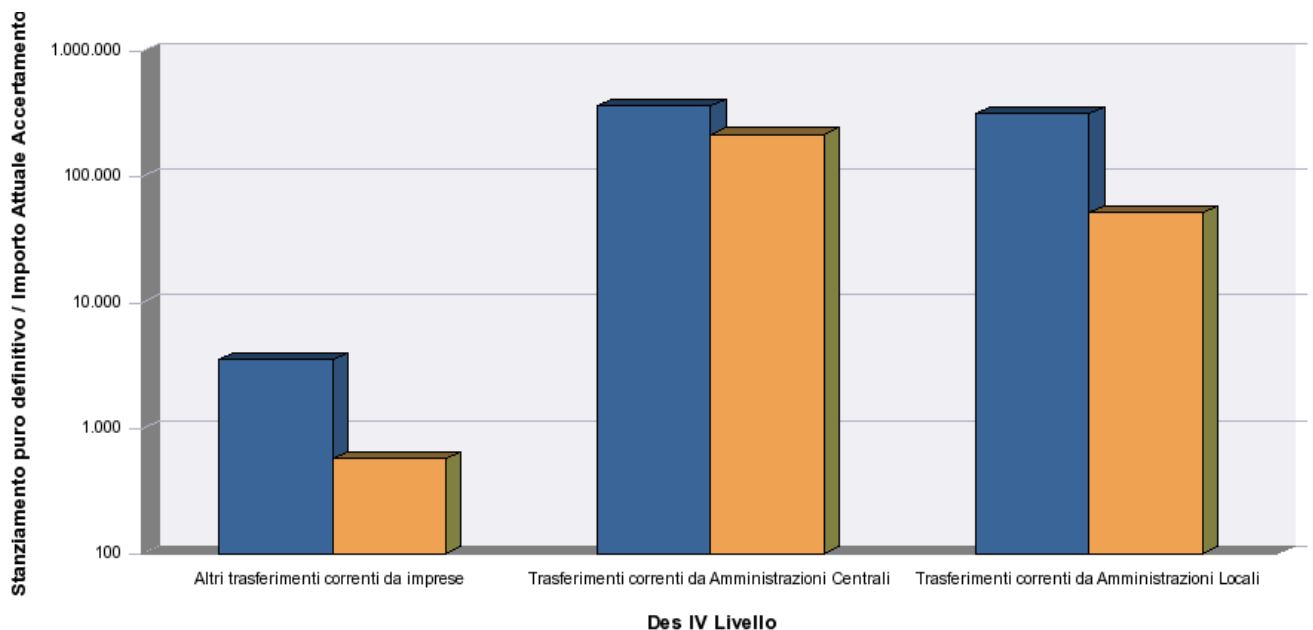
L'eccezione è rappresentata dalla possibile erogazione di acconti rispetto all'effettiva progressione dei lavori, condizione questa che farebbe scattare l'obbligo di prevedere l'entrata, con il relativo accertamento, nell'esercizio di accredito dell'incasso anticipato.

Per quanto concerne, in particolare, i trasferimenti da altre pubbliche amministrazioni, l'esigibilità coincide con l'atto di impegno dell'amministrazione concedente. La previsione aggiornata di entrata, pertanto, colloca lo stanziamento nell'esercizio in cui si prevede sarà adottato il provvedimento di concessione, compatibilmente con la possibilità di reperire in tempo utile le informazioni necessarie alla corretta imputazione.

Il prospetto mostra la composizione sintetica dei trasferimenti correnti del solo esercizio di competenza, gli stanziamenti aggiornati con i relativi accertamenti e l'indicazione dell'attuale grado di realizzo (percentuale di accertamento).

Tit.2/E

Des IV Livello	Stanziamento puro definitivo	Accertato attuale	% accertato
Altri trasferimenti correnti da imprese	€ 3.500,00	€ 569,92	16,28%
Trasferimenti correnti da Amministrazioni Centrali	€ 366.030,99	€ 215.750,73	58,94%
Trasferimenti correnti da Amministrazioni Locali	€ 319.425,80	€ 51.619,19	16,16%



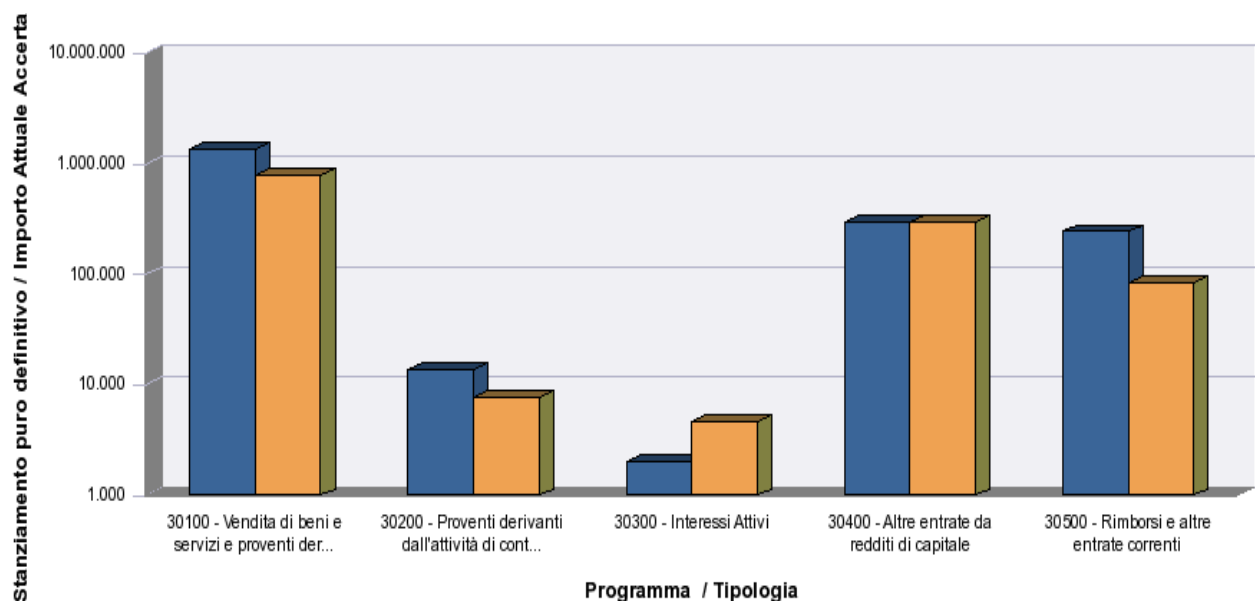
5.4 Entrate extratributarie

Rientra in questo titolo la vendita di beni e servizi che derivano dalla gestione dei beni (Tip.100/E), i proventi dall'attività di controllo e repressione delle irregolarità o degli illeciti (Tip.200/E), gli interessi attivi (Tip.300/E), le altre entrate da redditi da capitale (Tip.400/E) ed i rimborsi e altre entrate correnti (Tip.500/E).

Il prospetto mostra la composizione sintetica delle entrate extratributarie del solo esercizio di competenza, gli stanziamenti aggiornati con i relativi accertamenti e l'indicazione dell'attuale grado di realizzo (percentuale di accertamento).

Tit.3/E

Programma / Tipologia	Stanziamento puro definitivo	Accertato attuale	% accertato
30100 - Vendita di beni e servizi e proventi derivanti dalla gestione dei beni	€ 1.330.300,00	€ 789.385,50	59,34%
30200 - Proventi derivanti dall'attività di controllo e repressione delle irregolarità e degli illeciti	€ 13.500,00	€ 7.575,30	56,11%
30300 - Interessi Attivi	€ 2.000,00	€ 4.701,80	235,09%
30400 - Altre entrate da redditi di capitale	€ 297.468,85	€ 297.468,85	100,00%
30500 - Rimborsi e altre entrate correnti	€ 242.420,68	€ 83.585,33	34,48%



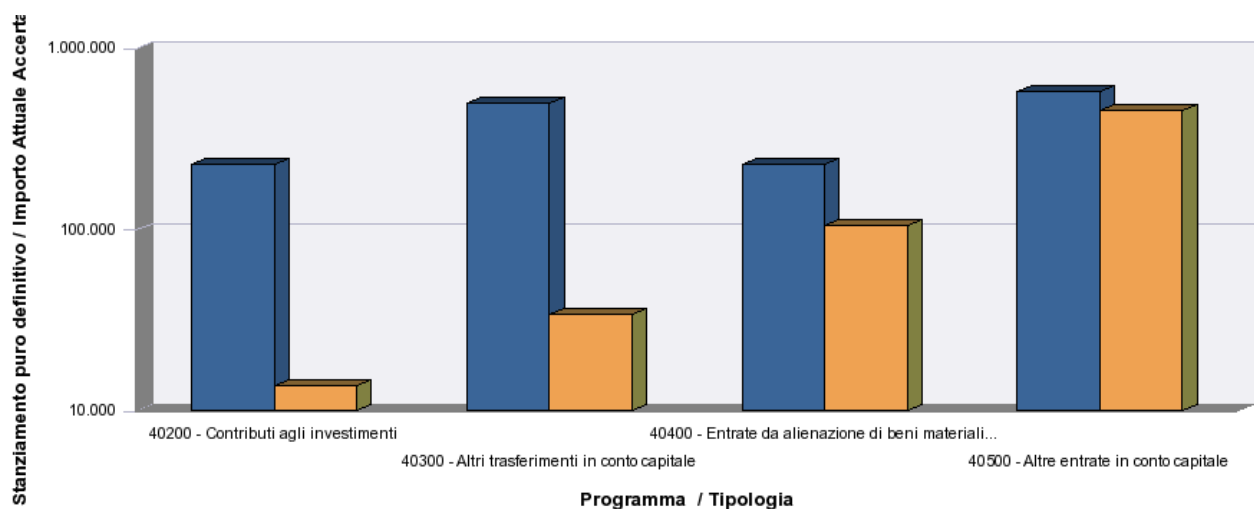
5.5 Entrate in conto capitale

Le risorse di questo genere, salvo deroghe espressamente autorizzate dalla legge, sono destinate al finanziamento degli acquisti di beni o servizi durevoli (investimenti), rendendo così effettivo il vincolo di destinazione dell'entrata alla copertura di una spesa della stessa natura. Sono comprese in questo titolo i tributi in conto capitale (Tip.100/E), i contributi agli investimenti (Tip.200/E), i trasferimenti in conto capitale (Tip.300/E), le entrate da alienazione di beni materiali e immateriali (Tip.400/E), a cui va aggiunta la voce residuale delle altre entrate in conto capitale (Tip.500/E).

Il prospetto mostra la composizione sintetica delle entrate in conto capitale del solo esercizio di competenza, gli stanziamenti aggiornati con i relativi accertamenti e l'indicazione dell'attuale grado di realizzo (percentuale di accertamento).

Tit.4/E

Programma / Tipologia	Stanziamiento puro definitivo	Accertato attuale	% accertato
40200 - Contributi agli investimenti	€ 228.500,02	€ 13.757,02	6,02%
40300 - Altri trasferimenti in conto capitale	€ 500.000,00	€ 33.913,00	6,78%
40400 - Entrate da alienazione di beni materiali e immateriali	€ 228.460,00	€ 104.960,00	45,94%
40500 - Altre entrate in conto capitale	€ 583.484,75	€ 453.516,96	77,73%



6 VALUTAZIONE E ANDAMENTO DELLE USCITE

6.1 Uscite e sostenibilità delle previsioni aggiornate

Le previsioni aggiornate delle uscite, come risultano nella fase di preparazione dell'adempimento (stanziamenti attuali, proiezione della stima al 31/12 e stato di accertamento), sono la conseguenza di una valutazione sui procedimenti contabili e sui flussi finanziari in atto. Sono state prese in considerazione solo le operazioni che si svolgeranno nel periodo di riferimento ed evitando, nel contempo, sottovalutazioni e sopravvalutazioni delle singole poste di spesa (attendibilità).

Le stime aggiornate sulle uscite sono state precedute da un'analisi di tipo storico, da un riscontro sull'andamento delle pratiche di impegno in carico agli uffici competenti oppure, in mancanza di dati sufficienti, da altri parametri obiettivi di riferimento, e questo al fine di rendere il più possibile affidabile la verifica sugli equilibri sostanziali.

Il prospetto mostra il riepilogo della spesa triennale per titoli, in sintonia con quanto riportato nella prima parte del bilancio a suo tempo approvato.

Uscite competenza

	2018	2019	2020
Rimborso Prestiti	€ 119.020,00	€ 124.675,00	€ 106.470,00
Spese correnti	€ 14.271.548,81	€ 13.160.744,26	€ 13.174.117,11
Spese in conto capitale	€ 4.607.677,90	€ 849.195,12	€ 518.757,02
Uscite per conto terzi e partite di giro	€ 1.969.000,00	€ 1.969.000,00	€ 1.969.000,00
Somma:	€ 20.967.246,71	€ 16.103.614,38	€ 15.768.344,13

6.2 Spese correnti

Le uscite di questa natura comprendono i redditi da lavoro dipendente (Macro.101/U), le imposte e tasse (Macro.102/U), l'acquisto di beni e servizi (Macro.103/U), i trasferimenti correnti (Macro.104/U), gli interessi passivi (Macro.107/U), le spese per redditi da capitale (Macro.108/U), i rimborsi e le poste correttive delle entrate (Macro.109/U) a cui vanno aggiunte, come voce residuale, le altre spese correnti (Macro.110/U).

- *Conferimento di incarichi a legali (beni e servizi)*. Questo genere di spese legali, la cui esigibilità non è determinabile a priori, sono provvisoriamente imputate all'esercizio in cui il contratto di prestazione d'opera intellettuale è firmato ed in deroga, quindi, al principio della competenza potenziata.

Il prospetto mostra la composizione sintetica delle uscite correnti del solo esercizio di competenza, gli stanziamenti aggiornati con i relativi impegni assunti.

Des II Livello	Stanziamento Definitivo	Importo Attuale Impegno
Acquisto di beni e servizi	€ 7.450.441,63	€ 6.906.768,50
Altre spese correnti	€ 639.352,54	€ 169.140,32
Imposte e tasse a carico dell'ente	€ 177.412,53	€ 73.072,07
Interessi passivi	€ 30.519,00	€ 15.948,91
Redditi da lavoro dipendente	€ 3.375.932,74	€ 1.536.953,61
Rimborsi e poste correttive delle entrate	€ 60.156,67	€ 12.536,94
Trasferimenti correnti	€ 2.537.733,70	€ 1.272.128,30
Somma:	€ 14.271.548,81	€ 9.986.548,65

6.3 Spese in conto capitale

Gli interventi per l'acquisto o la realizzazione di beni e servizi durevoli, nella previsione aggiornata, sono stati allocati negli anni in cui andranno a scadere le singole obbligazioni derivanti dalla rispettiva convenzione o contratto. Per gli interventi che non richiedono la stima dei tempi di realizzo (cronoprogramma), l'imputazione è stata effettuata secondo il principio generale, in corrispondenza della prevista esigibilità della spesa. Rientrano in questo contesto le spese in conto capitale a carico dell'ente (Macro.201/U), gli investimenti fissi lordi (Macro.202/U), i contributi agli investimenti (Macro.203/U), i trasferimenti in conto capitale (Macro.204/U) ed a cui si aggiunge la voce residuale delle altre spese in conto capitale (Macro.205/U).

Il prospetto mostra la composizione sintetica delle uscite in conto capitale della competenza, gli stanziamenti aggiornati con i relativi impegni assunti e l'indicazione dell'attuale grado di realizzo.

Impegni

	Stanziamento	Impegnato	%
Investimenti fissi e lordi e acquisto di terreni	€ 4.474.379,79	€ 2.775.638,85	62,03%
Contributi agli investimenti	€ 79.058,11	€ 0,00	0,00%
Altri trasferimenti in conto capitale	€ 54.240,00	€ 20.000,00	36,87%

6.4 Stato di finanziamento degli investimenti previsti

Le *fonti* a cui l'ente può accedere per reperire beni o servizi di natura durevole sono le entrate correnti destinate per legge a tale scopo, l'eccedenza corrente di bilancio (risparmio), l'alienazione di beni e diritti patrimoniali, i proventi dei permessi di costruire (oneri di urbanizzazione), i trasferimenti in conto capitale, le accensioni di prestiti e l'avanzo di amministrazione (eccedenza di esercizi pregressi). L'eventuale fondo pluriennale vincolato applicato (FPV/E), pur essendo collocato tra le entrate, è solo la riproposizione in bilancio, per esigenze di quadratura contabile dovute all'adozione del criterio di competenza finanziaria potenziata, di entrate in prevalenza a specifica destinazione che sono già state contabilizzate ed accertate in esercizi precedenti.

Il FPV stanziato in entrata, in definitiva, può essere paragonato al finanziamento delle spese di bilancio ottenuto applicando in entrata con la parte vincolata dell'avanzo di amministrazione: sono due modalità che hanno origine diversa ma simile natura contabile. Si tratta, per la quasi totalità, di entrate con vincolo di "specifica destinazione". Questo significa che la decisione di finanziare un investimento con fonti di questa natura può essere modificata, anche in presenza di future economie di spesa, solo con l'adozione di particolari procedimenti contabili, sempre adeguatamente motivati.

Per quanto riguarda le spese in conto capitale, gli effetti indotti dall'*espansione degli investimenti* sono per taluni versi sicuramente positivi, come il beneficio immediato prodotto sull'economia locale (maggiore disponibilità di lavoro) e sulla qualità dei servizi resi (disponibilità di infrastrutture migliori) ma ci possono essere anche

conseguenze negative, come l'impatto che può derivare dal rimborso del prestito (quota capitale e interessi) in presenza di un'opera finanziata con il ricorso al credito oneroso di terzi.

Per quanto riguarda invece gli *aspetti prettamente contabili* relativi allo stato di attivazione e alla modalità di finanziamento degli investimenti, in sede di Salvaguardia si sottolinea quanto segue:

- *Grado di copertura.* Ciascuna spesa è tutt'ora associata alla corrispondente fonte di entrata. Si da atto, inoltre, che la successiva attivazione dell'opera, con l'assegnazione delle prestazioni di natura tecnica o intellettuale, ha luogo solo dopo il completo reperimento del finanziamento previsto. L'intervento, infatti, deve trovare copertura fin dall'inizio, e questo, a prescindere dallo sviluppo temporale dei lavori (crono programma) e dai tempi di assunzione dei relativi impegni;

- *Criterio d'imputazione.* Il finanziamento effettivo di ciascun investimento può derivare sia da poste accertate e interamente imputate nello stesso esercizio che da entrate accertate nell'esercizio ma imputate in esercizi successivi. Ciò premesso, costituiscono idonea copertura finanziaria, nel primo caso, le risorse accertate e imputate nello stesso esercizio, compreso l'avanzo di amministrazione deliberato a rendiconto e poi applicato a bilancio, mentre nel secondo, le entrate accertate nello stesso esercizio ma imputate negli anni successivi, purché l'esigibilità dell'incasso dipenda dalla semplice manifestazione unilaterale dell'ente o da quella conclamata degli enti pubblici concedenti;

- *Finanziamento con avanzo effettivo.* Il risultato positivo accertato con l'approvazione del rendiconto è destinabile al finanziamento di investimenti solo se non sussiste l'esigenza di coprire altre spese con un grado di priorità più elevato, come il finanziamento dei debiti fuori bilancio, il riequilibrio della gestione corrente, il fabbisogno per l'accantonamento di passività potenziali (fondo crediti di dubbia esigibilità) o l'estinzione anticipata di prestiti;
- *Permessi a costruire.* L'eventuale copertura della spesa con gli introiti di questa natura (oneri urbanizzazione) è effettuato con le sole entrate accertate e imputate nel medesimo esercizio, come previsto dal corrispondente principio contabile applicato.

6.5 Modalità di finanziamento degli investimenti attivati

Come anticipato nel punto precedente, la concreta attivazione di un investimento, con la relativa assegnazione del progetto o il successivo inizio dei lavori, può avvenire solo in seguito all'avvenuto perfezionamento del relativo finanziamento. Il prospetto che segue mette in luce, nel caso in cui taluni interventi in conto capitale siano già stati finanziati, in tutto o solo in parte, la rispettiva fonte di entrata.

La situazione, come riportata nel prospetto e sulla base delle informazioni al momento disponibili, non richiede alcun intervento correttivo con carattere d'urgenza diverso dalle normali operazioni di Salvaguardia degli equilibri di bilancio disposte con il presente provvedimento. I possibili provvedimenti migliorativi e/o correttivi, frutto di nuove ed ulteriori valutazioni d'insieme, saranno ponderati ed eventualmente adottati solo in seguito al normale svolgimento dell'attività di monitoraggio e controllo sulla gestione.

Fpv, avanzo di amministrazione e risorse correnti destinate ad investimenti

2018

Fondo pluriennale vincolato (FPV/E): € 2.650.972,98

Avanzo di amministrazione applicato: € 375.000,00

Parte corrente a finanziamento di investimenti: € 41.260,15

6.6 Rimborso di prestiti

Gli stanziamenti aggiornati destinati alla restituzione dei prestiti sono stati allocati nell'esercizio in cui verrà a scadere l'obbligazione giuridica e che corrisponde, in termini monetari, alla rata di ammortamento annuale.

Nello specifico, ed entrando così nel merito degli stanziamenti aggiornati di bilancio, si sottolinea che:

- *Quota capitale.* Si tratta della restituzione dell'importo originariamente concesso secondo la progressione indicata dal piano di ammortamento. L'imputazione della spesa, senza alcuna

eccezione, è stata effettuata nel rispetto del principio generale di competenza ed è collocata tra i rimborsi di prestiti;

- *Quota interessi*. È l'importo che è pagato all'istituto concedente, insieme alla restituzione della parte capitale, a titolo di controprestazione economica per l'avvenuta messa a disposizione della somma mutuata. La quota interessi, pur essendo imputata in bilancio con gli stessi criteri della quota capitale, è collocata, diversamente da quest'ultima, tra le spese correnti (Macro.107/U).

Il prospetto mostra la composizione delle uscite per rimborso prestiti della competenza, gli stanziamenti aggiornati con i relativi impegni assunti e l'indicazione dell'attuale grado di realizzo (percentuale di impegno).

	2015	2016	2017	2018	2019	2020
RIMBORSO QUOTA CAPITALE	€ 441.930,00	€ 108.470,00	€ 113.617,00	€ 119.020,00	€ 124.673,81	€ 106.466,90
QUOTA INTERESSI	€ 62.581,00	€ 41.067,00	€ 35.914,00	€ 30.519,00	€ 24.857,77	€ 19.200,53
TOTALE	€ 506.526,00	€ 151.553,00	€ 151.548,00	€ 149.539,00	€ 151.550,58	€ 127.687,43

2018	Stanziato	Pagato	%
RIMBORSO QUOTA CAPITALE	€ 119.020,00	€ 58.816,87	
QUOTA INTERESSI	€ 30.519,00	€ 15.948,91	
TOTALE	€ 149.539,00	€ 74.765,78	50,00%

7 GESTIONE DEI RESIDUI ATTIVI E PASSIVI

La chiusura dell'ultimo rendiconto, a suo tempo deliberato, è stata preceduta dalla ricognizione dei residui attivi e passivi relativi ad esercizi pregressi (riaccertamento) per verificare la fondatezza della rispettiva posizione giuridica originaria, il permanere nel tempo della posizione creditoria o debitoria, la corretta imputazione contabile in base al criterio di esigibilità dell'entrata e della spesa, ed infine, l'esatta collocazione nella rispettiva struttura contabile. L'operazione è stata condotta nel rispetto delle disposizioni di cui al principio contabile della competenza finanziaria potenziata.

In seguito all'operazione di riaccertamento, i residui attivi e passivi sono stati aggiornati per costituire la consistenza iniziale delle corrispondenti poste del bilancio di previsione in corso.

Durante la gestione successiva, queste poste possono avere concluso il loro normale iter procedurale per effetto dell'avvenuto incasso del credito (residuo attivo) o per il pagamento del debito (residuo passivo).

La tabella successiva mostra la situazione aggiornata della gestione residui accostando la consistenza iniziale (rendiconto precedente) con lo stato di avanzamento della procedura amministrativa di riscossione (residui attivi) o pagamento (residui passivi), individuandone così lo stato di effettivo realizzo.

La situazione, come riportata nel prospetto e sulla base delle informazioni al momento disponibili, non richiede alcun intervento correttivo con carattere d'urgenza diverso dalle normali operazioni di Salvaguardia degli equilibri di bilancio disposte con il presente provvedimento. I possibili provvedimenti migliorativi e/o correttivi frutto di nuove ed ulteriori valutazioni d'insieme, saranno ponderati ed eventualmente adottati solo in seguito a normale svolgimento dell'attività di monitoraggio e controllo sulla gestione.

Des I Livello	Residui	Ordinativi su res	% ord su residui
Entrate correnti di natura tributaria, contributiva e perequativa	€ 3.354.579,27	€ 1.054.797,71	31,44%
Entrate extratributarie	€ 658.194,89	€ 346.968,51	52,72%
Entrate in conto capitale	€ 680.553,03		
Trasferimenti correnti	€ 476.174,25	€ 91.716,16	19,26%

Des I Livello	Importo Attuale Impegno	Liquidato	% mandati su residui
Spese correnti	€ 2.378.436,52	€ 1.483.569,83	62,38%
Spese in conto capitale	€ 210.469,36	€ 77.768,09	36,95%

8 DEBITI FUORI BILANCIO

Non sono stati attestati debiti fuori di bilancio alla data del 30.06.2018.

9 CONCLUSIONI

Questo documento è stato predisposto attenendosi alle regole stabilite dalla normativa in vigore e sono coerenti con le “*Disposizioni in materia di armonizzazione dei sistemi contabili e degli schemi di bilancio*” (D.Lgs.n.118/11) applicabili a questo esercizio. In particolare, dopo le valutazioni e le eventuali correzioni messe in atto con l’operazione di Salvaguardia, il bilancio complessivo è in equilibrio e la scomposizione dello stesso nelle singole componenti rispecchia le prescrizioni di legge.

Gli stanziamenti aggiornati di entrata, nel loro totale, corrispondono a quelli di spesa per l’intero triennio mentre è stato valutato con attenzione anche il fabbisogno complessivo di cassa, con i relativi flussi tendenziali previsti sia in entrata (incassi) che in uscita (pagamenti).

I criteri di attribuzione delle entrate e delle uscite rispecchiano il principio della “*competenza finanziaria potenziata*” mentre risulta correttamente stanziato a bilancio, sia il risultato di amministrazione che il fondo pluriennale vincolato. Si è provveduto, inoltre, a valutare ed aggiornare sia la suddivisione che la composizione del risultato di amministrazione, nei diversi vincoli previsti dalla legge, che del prospetto inerente il vincolo di finanza pubblica di cui alla L. 243/2012 (pur non sussistendo più l’obbligo di allegazione alla delibera).

I crediti verso terzi sono stati attentamente stimati, adeguando gli stanziamenti alle variazioni in entrata segnalate dai singoli settori nonché alla percentuale di non riscosso stimata sulla base degli ultimi cinque esercizi “chiusi” (quindi, ricomprendendo l’esercizio 2017) come il possibile accantonamento del rispettivo fondo svalutazione (FCDE), che risulta in questo momento, pertanto, adeguato allo scopo.

Allo stesso tempo, sulla base delle informazioni al momento disponibili, è stata effettuata una ricognizione sommaria sull’eventuale presenza di debiti fuori bilancio non ancora riconosciuti e/o finanziati, il cui esito è stato negativo.

La spesa per programma, raggruppata in missione, è stata disaggregata nelle due componenti elementari “*Funzionamento*” e “*Investimento*” per determinare lo stato di avanzamento delle procedure di impegno, e ciò al fine di individuare eventuali distorsioni che potessero in qualche modo incidere negli equilibri attuali o tendenziali di bilancio.

Dove la norma dava adito a interpretazioni controverse e non ancora consolidate, è stata scelta una soluzione che andasse a privilegiare la sostanza invece che il puro e semplice rispetto della forma, come previsto dal rispettivo principio. Le informazioni di natura contabile richieste dalla legge sono state riprese e sviluppate nel presente documento fornendo quindi una chiave di lettura tecnica al quadro finanziario complessivo, ripreso nella situazione di metà esercizio.

Le considerazioni sviluppate nei singoli argomenti hanno portato poi a valutare, in un’ottica che è diventata d’insieme, l’eventuale presenza di singoli fenomeni (come l’andamento attuale della gestione residui, lo sviluppo tendenziale della gestione di competenza, la presenza di debiti fuori bilancio non riconosciuti, l’inadeguato finanziamento delle componenti vincolate dell’avanzo di

amministrazione o dei crediti di dubbia esigibilità) di rilevanza tale da comportare un'alterazione degli equilibri sostanziali di bilancio. L'analisi di tutti gli aspetti fin qui considerati, ha evidenziato la sussistenza degli equilibri richiesti dalla normativa contabile ai fini della gestione del bilancio.

Tali equilibri saranno oggetto di monitoraggio in ogni eventuale ulteriore variazione e saranno nuovamente verificati nella salvaguardia degli equilibri che sarà approvata entro il 30 novembre.



COMUNE DI CASALGRANDE

PROVINCIA DI REGGIO NELL'EMILIA

Cod. Fisc. e Partita IVA 00284720356 - Piazza Martiri della Libertà, 1 C.A.P. 42013

Uffici RAGIONERIA

PARERE DI REGOLARITA' CONTABILE

Sulla proposta n. 503/2018 ad oggetto: SETTORE FINANZIARIO - FIN002- ASSESTAMENTO GENERALE DI BILANCIO, SALVAGUARDIA DEGLI EQUILIBRI PER L'ESERCIZIO 2018, VARIAZIONE ALL' ESERCIZIO 2018 E PARZIALE APPLICAZIONE DELL'AVANZO DI AMMINISTRAZIONE, AI SENSI DELL'ART. 175 DEL D. LGS. 267/2000 si esprime ai sensi dell'art. 49, 1° comma del Decreto legislativo n. 267 del 18 agosto 2000, parere FAVOREVOLE in ordine alla regolarita' contabile.

Note:

Casalgrande lì, 20/07/2018

Sottoscritto dal Responsabile
(GHERARDI ALESSANDRA)
con firma digitale



COMUNE DI CASALGRANDE

PROVINCIA DI REGGIO NELL'EMILIA

Cod. Fisc. e Partita IVA 00284720356 - Piazza Martiri della Libertà, 1 C.A.P. 42013

Certificato di Esecutività

Deliberazione del Consiglio Comunale N. 24 del 26/07/2018

Oggetto: SETTORE FINANZIARIO - FIN002- ASSESTAMENTO GENERALE DI BILANCIO, SALVAGUARDIA DEGLI EQUILIBRI PER L'ESERCIZIO 2018, VARIAZIONE ALL' ESERCIZIO 2018 E PARZIALE APPLICAZIONE DELL'AVANZO DI AMMINISTRAZIONE, AI SENSI DELL'ART. 175 DEL D. LGS. 267/2000.

Si dichiara che la presente deliberazione è divenuta esecutiva il giorno 13/08/2018, decorsi 10 giorni dall'inizio della pubblicazione all'Albo Pretorio on-line di questo Comune.

Li, 14/08/2018

L'INCARICATO DELLA PUBBLICAZIONE
MORTARI SIMONA
(Sottoscritto digitalmente
ai sensi dell'art. 21 D.L.gs. n. 82/2005 e s.m.i.)

Certificato di Avvenuta Pubblicazione

Deliberazione di Consiglio Comunale N. 24 del 26/07/2018

Oggetto: SETTORE FINANZIARIO - FIN002- ASSESTAMENTO GENERALE DI BILANCIO, SALVAGUARDIA DEGLI EQUILIBRI PER L'ESERCIZIO 2018, VARIAZIONE ALL' ESERCIZIO 2018 E PARZIALE APPLICAZIONE DELL'AVANZO DI AMMINISTRAZIONE, AI SENSI DELL'ART. 175 DEL D. LGS. 267/2000.

Si dichiara l'avvenuta regolare pubblicazione della presente deliberazione all'Albo Pretorio on-line di questo Comune a partire dal 02/08/2018 per 15 giorni consecutivi, ai sensi dell'art 124 del D.lgs 18.08.2000, n. 267 e la contestuale comunicazione ai capigruppo consiliari ai sensi dell'art. 125 del D.lgs 18.08.2000, n. 267.

Li, 20/08/2018	L'INCARICATO DELLA PUBBLICAZIONE MORTARI SIMONA (Sottoscritto digitalmente ai sensi dell'art. 21 D.L.gs. n. 82/2005 e s.m.i.)
----------------	--



COMUNE DI CASALGRANDE

PROVINCIA DI REGGIO NELL'EMILIA

Cod. Fisc. e Partita IVA 00284720356 - Piazza Martiri della Libertà, 1 C.A.P. 42013

ESTRATTO DI DELIBERAZIONE DEL CONSIGLIO COMUNALE

DELIBERAZIONE N. 41 DEL 28/11/2018

OGGETTO: FIN002 - VARIAZIONI DI BILANCIO E SALVAGUARDIA DEGLI EQUILIBRI PER L'ESERCIZIO 2018 .

L'anno **duemiladiciotto** il giorno **ventotto** del mese di **novembre** alle ore **20:30** in Casalgrande, nella sede Municipale e nella solita sala delle adunanze. In seguito ad avviso del Presidente del Consiglio, diramato nei modi e nei tempi prescritti dalle disposizioni vigenti, si è riunito il Consiglio Comunale per trattare gli argomenti portati all'ordine del giorno, in seduta pubblica.

Sono presenti i Signori:

VACCARI ALBERTO	Sindaco	Presente
FILIPPINI MARZIA	Consigliere	Presente
DEBBI PAOLO	Consigliere	Presente
RUINI CECILIA	Consigliere	Presente
GUIDETTI SIMONA	Consigliere	Presente
SILINGARDI GIANFRANCO	Presidente	Presente
MAGNANI FRANCESCO	Consigliere	Presente
ANCESCHI GIUSEPPE EROS	Consigliere	Assente
TRINELLI ELENA	Consigliere	Presente
BERTOLANI SARA	Consigliere	Assente
DAVIDDI GIUSEPPE	Consigliere	Presente
MATTIOLI ROBERTO	Consigliere	Presente
LUPPI ANNALITA	Consigliere	Presente
MANELLI FABIO	Consigliere	Assente
MACCHIONI PAOLO	Consigliere	Assente
MONTELAGHI ALBERTO	Consigliere	Presente
STANZIONE ALESSANDRO	Vicepresidente	Assente

Presenti N. **12**

Assenti N. **5**

Hanno giustificato l'assenza i consiglieri: Anceschi Giuseppe Eros, Bertolani Sara, Manelli Fabio, Macchioni Paolo e Stanzone Alessandro.

Assiste il Segretario Generale del Comune Sig. Messina Anna .

Assume la presidenza il Sig. Silingardi Gianfranco.

Il Presidente, constatata per appello nominale la presenza del numero legale, dichiara aperta la seduta per la trattazione degli argomenti scritti all'ordine del giorno.

Vengono designati a fungere da scrutatori i consiglieri Sigg.:



COMUNE DI CASALGRANDE

PROVINCIA DI REGGIO NELL'EMILIA

Cod. Fisc. e Partita IVA 00284720356 - Piazza Martiri della Libertà, 1 C.A.P. 42013

I presenti sono n.12.

Sono, altresì, presenti il vice sindaco Marco Cassinadri e gli assessori non consiglieri Graziella Blengeri, Beneventi Milena, Silvia Taglini e Massimiliano Grossi.

L'integrale trascrizione del dibattito relativo al presente oggetto, in fase di completamento, non viene qui inserita ma sarà allegata alla deliberazione di approvazione dei verbali della seduta odierna, così come previsto dall'art. 67 del vigente regolamento del Consiglio Comunale approvato con delibera consiliare n.167 del 13/11/2000, modificato con delibere consiliari n. 5 dell'8/2/2010, n. 40 del 27/05/2010 e n. 92 del 30/11/2010.

Oggetto: FIN002 - VARIAZIONI DI BILANCIO E SALVAGUARDIA DEGLI EQUILIBRI PER L'ESERCIZIO 2018.

IL CONSIGLIO COMUNALE

RICHIAMATI I SEGUENTI ATTI:

Delibera di C.C. :

- n. 69 del 21.12.2017 ad oggetto: "Approvazione definitiva documento unico di programmazione (DUP) - Periodo 2018/2020";
- n. 70 del 21.12.2017 avente ad oggetto: "Settore finanziario -fin002- Approvazione del bilancio di previsione 2018-2020";
- n. 2 del 13.02.2018 ad oggetto: "Settore Finanziario - FIN002: Variazione al Bilancio di Previsione 2018/2020 - Primo Provvedimento";
- n. 10 del 27 aprile 2018 ad oggetto: "Rendiconto della gestione del Comune di Casalgrande relativo all'esercizio 2017";
- n. 11 del 27 aprile 2018 ad oggetto: "Settore finanziario - FIN002 - Variazioni di bilancio ai sensi dell'art. 175 del D.Lgs. 267/2000 - secondo provvedimento";

-n. 16 del 18 giugno 2018 ad oggetto: -Ratifica deliberazione della Giunta n. 74 del 31.05.2018 ad oggetto: "Variazione in via d'urgenza ai sensi Dell' art. 175 comma 4 del d. lgs. 267/2000, al bilancio di previsione 2018-2020 – applicazione avanzo di amministrazione accantonato ai fini della liquidazione degli arretrati contrattuali - rinnovo ccnl 2016-2018 – terzo provvedimento di variazione -;

- n. 17 del 18.06.2018 ad oggetto: "Settore finanziario - FIN002 - Variazioni di bilancio ai sensi dell'art. 175 del D.Lgs. 267/2000 - Quarto provvedimento".

-n. 24 del 26 luglio 2018 ad oggetto: "Settore finanziario - FIN002 – Assestamento generale di bilancio, salvaguardia degli equilibri per l'esercizio 2018, variazione all'esercizio 2018 e parziale applicazione dell'avanzo di amministrazione, ai sensi dell'art.175 del D.Lgs.267/2000";

Delibera di G.C.:

- n. 1 del 11.01.2018 avente ad oggetto: approvazione del piano esecutivo di gestione 2018/2020 e assegnazione degli obiettivi e delle risorse finanziarie e umane ai responsabili di settore;



COMUNE DI CASALGRANDE

PROVINCIA DI REGGIO NELL'EMILIA

Cod. Fisc. e Partita IVA 00284720356 - Piazza Martiri della Libertà, 1 C.A.P. 42013

- n. 24 del 15.02.2018 ad oggetto: "Variazione al PEG in recepimento della delibera consiliare n. 2/2018 relativa alle variazioni di bilancio - Primo Provvedimento";
- n. 53 del 3 maggio 2018 ad oggetto: "Variazioni al PEG in recepimento della delibera consiliare n. 11/2018 relativa alle variazioni di bilancio - secondo provvedimento";
- n. 74 del 31 maggio 2018 ad oggetto: "Variazione in via d'urgenza, ai sensi dell' art. 175 comma 4 del d. lgs. 267/2000, al bilancio di previsione 2018-2020 – applicazione avanzo di amministrazione accantonato ai fini della liquidazione degli arretrati contrattuali - rinnovo ccnl 2016-2018";
- n. 82 del 21 giugno 2018 ad oggetto: "Variazioni al PEG in recepimento della delibera consiliare n. 17/2018 relativa alle variazioni di bilancio - quarto provvedimento";
- n. 98 del 26.07.2018 ad oggetto: "Settore finanziario - FIN003 - Approvazione variazioni al bilancio di previsione 2018/2020 ai sensi dell'art. 175 c.5bis del D. Lgs. n. 267/2000 - Secondo provvedimento";
- n. 100 del 02.08.2018 ad oggetto: "Settore finanziario -FIN003 – Variazioni al piano esecutivo di gestione esercizio 2018, relativamente all'assegnazione delle risorse e degli obiettivi";

Richiamati:

- l'art. 175, del d.Lgs. n. 267/2000 avente ad oggetto "Variazioni al bilancio di previsione ed al piano esecutivo di gestione" il quale stabilisce, al comma 3: "*Le variazioni al bilancio possono essere deliberate non oltre il 30 novembre di ciascun anno (...)*";
- l'art. 193, comma 2, del d.Lgs. n. 267/2000, come modificato dal d.Lgs. n. 126/2014, il quale testualmente prevede che:

"Con periodicità stabilita dal regolamento di contabilità dell'ente locale, e comunque almeno una volta entro il 31 luglio di ciascun anno, l'organo consiliare provvede con delibera a dare atto del permanere degli equilibri generali di bilancio o, in caso di accertamento negativo, ad adottare, contestualmente:

- a) le misure necessarie a ripristinare il pareggio qualora i dati della gestione finanziaria facciano prevedere un disavanzo, di gestione o di amministrazione, per squilibrio della gestione di competenza, di cassa ovvero della gestione dei residui;*
 - b) i provvedimenti per il ripiano degli eventuali debiti di cui all'art. 194;*
 - c) le iniziative necessarie ad adeguare il fondo crediti di dubbia esigibilità accantonato nel risultato di amministrazione in caso di gravi squilibri riguardanti la gestione dei residui.*
- La deliberazione è allegata al rendiconto dell'esercizio relativo".*

Richiamato il vigente Regolamento di Contabilità che all'art. 73 stabilisce: "*Il Consiglio provvede ogni anno ad effettuare la verifica della salvaguardia degli equilibri di bilancio, di competenza e di cassa, sulla base della documentazione predisposta dal servizio finanziario, dando atto del permanere degli equilibri di bilancio ovvero adottando i provvedimenti necessari a garantire il pareggio di bilancio. La verifica viene effettuata con le seguenti periodicità:*

- a. entro il 31 luglio, unitamente alla variazione di assestamento generale del bilancio prevista dall'art. 175, c. 8 del D.Lgs. 267/00;*
- b. entro il 30 novembre."*

Ritenuto necessario provvedere in merito;



COMUNE DI CASALGRANDE

PROVINCIA DI REGGIO NELL'EMILIA

Cod. Fisc. e Partita IVA 00284720356 - Piazza Martiri della Libertà, 1 C.A.P. 42013

Vista la comunicazione del 25/10/2018 con la quale il responsabile finanziario ha chiesto ai vari responsabili dei settori di:

- segnalare l'eventuale presenza di debiti fuori bilancio per i quali dovranno essere adottati i provvedimenti necessari all'eventuale riconoscimento di legittimità ed alla copertura delle relative spese;
- verificare tutte le voci di entrata e di spesa sulla base dell'andamento della gestione ed evidenziare la necessità delle conseguenti variazioni;
- segnalare tutte le situazioni che possano pregiudicare l'equilibrio di bilancio sia per quanto riguarda la gestione corrente che per quello che riguarda la gestione dei residui;

Tenuto conto che i responsabili dei vari settori hanno attestato, per quanto di rispettiva competenza, l'assenza di debiti fuori bilancio (comunicazioni prot. Numm. 19461, 19644, 19645, 19793, 20389, 20466, 20493 e 20496);

Ritenuto, alla luce delle analisi sull'andamento della gestione di competenza, della gestione dei residui e della gestione di cassa che permanga una generale situazione di equilibrio dell'esercizio in corso tale da garantirne il pareggio economico-finanziario;

Considerato che, allo stato attuale, non emergono situazioni di squilibrio sui residui attivi tali da rendere necessario l'adeguamento del FCDE accantonato nel risultato di amministrazione ;

Tenuto conto altresì che è stata segnalata la necessità di apportare le variazioni al bilancio di previsione al fine di adeguare gli stanziamenti all'andamento della gestione, come specificato negli allegati A), A1), A2), dei quali si riportano le seguenti risultanze finali:

ANNUALITA' 2018

ENTRATA		Importo	Importo
Variazioni in aumento	CO	€ 1.042.750,74	
	CA	€ 1.042.750,74	
Variazioni in diminuzione	CO		€ 481.752,21
	CA		€ 481.752,21
SPESA		Importo	Importo
Variazioni in aumento	CO		€ 708.508,92
	CA		€ 423.508,92
Variazioni in diminuzione	CO	€ 147.510,39	
	CA	€ 147.510,39	
TOTALE A PAREGGIO	CO	€ 1.190.261,13	€ 1.190.261,13

Rilevato inoltre come, dalla gestione di competenza -anche alla luce delle suddette variazioni- emerga una situazione di complessivo equilibrio economico-finanziario sinteticamente riassunta nel seguente prospetto, da cui si evince che le spese di investimento sono finanziate per € 599.220,98 da entrate di parte corrente (di cui €



COMUNE DI CASALGRANDE

PROVINCIA DI REGGIO NELL'EMILIA

Cod. Fisc. e Partita IVA 00284720356 - Piazza Martiri della Libertà, 1 C.A.P. 42013

41.260,15 da precedente variazione di bilancio di cui alla delibera di C.C. n. 24 del 26.07.2018):

Equilibrio bilancio corrente – competenza			
ENTRATE	2018	2019	2020
Entrate correnti di natura tributaria, contributiva e perequativa	11.959.877,52	€ 10.857.273,60	€ 10.850.689,06
Entrate extratributarie	1.974.186,25	€ 1.846.778,80	€ 1.848.531,19
Entrate per conto terzi e partite di giro	€ 1.969.000,00	€ 1.969.000,00	€ 1.969.000,00
Trasferimenti correnti	763.273,93	€ 581.366,86	€ 581.366,86
Somma:	€ 16.666.337,77	€ 15.254.419,26	€ 15.768.344,13

FPV applicato a finanziamento bilancio corrente	€ 569.453,84	€ 8.190,00	
Avanzo applicato a bilancio corrente	€ 82.500,00		
Totale	€ 17.318.291,54	€ 15.262.609,26	€ 15.768.344,13

USCITE	2018	2019	2020
Rimborso Prestiti	€ 119.020,00	€ 124.675,00	€ 106.470,00
Spese correnti	14.631.050,56	€ 13.168.934,26	€ 13.174.117,11
Uscite per conto terzi e partite di giro	€ 1.969.000,00	€ 1.969.000,00	€ 1.969.000,00
Somma:	€ 16.719.070,56	€ 15.262.609,26	€ 15.768.344,13

Disavanzo applicato a spese correnti	0	0	0
Parte corrente a finanziamento di spese di investimento	€ 599.220,98		
Totale	€ 17.318.291,54	€ 15.262.609,26	€ 15.768.344,13

*Risultato			
Totale entrate	€ 17.318.291,54*	€ 15.262.609,26	€ 15.768.344,13
Totale uscite	€ 17.318.291,54*	€ 15.262.609,26	€ 15.768.344,13
Avanzo/Disavanzo	€ 0,00	€ 0,00	€ 0,00

*Quadratura. Totale entrate correnti stanziato a bilancio: € 17.318.291,54 – Totale spese correnti stanziato a bilancio: € 16.719.070,56 – La differenza, pari ad € 599.220,98 è a finanziamento di spese di investimento.



COMUNE DI CASALGRANDE

PROVINCIA DI REGGIO NELL'EMILIA

Cod. Fisc. e Partita IVA 00284720356 - Piazza Martiri della Libertà, 1 C.A.P. 42013

Equilibrio bilancio investimento – competenza

ENTRATE	2018	2019	2020
Entrate in conto capitale	€ 1.183.980,72	€ 849.195,12	€ 518.757,02
Somma:	€ 1.183.980,72	€ 849.195,12	€ 518.757,02

FPV applicato a finanziamento bilancio investimenti	€ 2.650.972,98
Avanzo applicato a bilancio investimenti	€ 375.000,00
Entrate correnti a finanziamento di investimenti	€ 599.220,98
Totale	€ 4809.174,68

USCITE

	2018	2019	2020
Spese in conto capitale	€ 4.809.174,68	€ 849.195,12	€ 518.757,02
Somma:	€ 4.809.174,68	€ 849.195,12	€ 518.757,02

Disavanzo applicato a spese correnti	0	0	0
Totale	€ 4.809.174,68	€ 849.195,12	€ 518.757,02

Risultato			
Entrate bilancio investimenti	€ 4.809.174,68	€ 849.195,12	€ 518.757,02
Uscite bilancio investimenti	€ 4.809.174,68	€ 849.195,12	€ 518.757,02
Avanzo/Disavanzo	€ 0,00	€ 0,00	€ 0,00

Tenuto conto che la gestione di cassa si trova in equilibrio in quanto:

- il fondo cassa alla data del 15.11.2018 ammonta a €. 5.692.297,56;
- il fondo cassa finale presunto ammonta a €. 5.736.570,52;
- l'utilizzo delle entrate a specifica destinazione alla data del 15.11.2018 ammonta a € 0 e l'utilizzo dell'anticipazione di tesoreria alla data del 15.11.2018 è pari a € 0 per un totale di € 0 a fronte di un limite massimo, così come stabilito dall'art. 222 del Tuel, di €. 3.364.091,08;
- gli incassi previsti entro la fine dell'esercizio consentono di far fronte ai pagamenti delle obbligazioni contratte nei termini previsti dal d.Lgs. n. 231/2002, garantendo altresì un fondo cassa finale positivo;

Dato atto che a seguito delle variazioni al bilancio che si stanno approvando con il presente atto, le previsioni di entrata e di spesa modificate consentono di rispettare i vincoli del pareggio di bilancio determinato secondo i criteri indicati dalla normativa vigente;

Vista la relazione allegata nella quale sono riportati i dati relativi alla dimostrazione dell'equilibrio finanziario dell'Ente (All. B);

Acquisito agli atti il parere favorevole:



COMUNE DI CASALGRANDE

PROVINCIA DI REGGIO NELL'EMILIA

Cod. Fisc. e Partita IVA 00284720356 - Piazza Martiri della Libertà, 1 C.A.P. 42013

1. del responsabile del servizio finanziario, in ordine alla regolarità tecnica attestante la regolarità e correttezza dell'azione amministrativa, ai sensi degli artt. 49 comma 1 e 147 bis comma 1 del D.Lgs. 18.08.2000, n. 267 (e s.m.);
2. del responsabile del servizio finanziario in ordine alla regolarità contabile in quanto l'atto comporta dei riflessi diretti sulla situazione economico-finanziaria dell'Ente, ai sensi degli artt. 49 comma 1 e 147 bis comma 1 del D.Lgs. 18.08.2000, n. 267 (e s.m.);

Acquisito altresì il parere dell'organo di revisione economico finanziaria, reso con verbale n. 3/2018 rilasciato ai sensi dell'articolo 239 del D.Lgs. 18.08.2000 (e s.m.);

Ritenuta la propria competenza ai sensi dell'art. 42 del D.Lgs. 267/2000;

DELIBERA

per le motivazioni espresse in narrativa e qui integralmente richiamate e confermate quale costituente parte integrante e sostanziale della presente Deliberazione

1. di accertare ai sensi dell'art. 193 del d.Lgs. n. 267/2000, sulla base dell'istruttoria effettuata dal responsabile finanziario, il permanere degli equilibri di bilancio sia per quanto riguarda la gestione di competenza che per quanto riguarda la gestione dei residui e di cassa, tali da assicurare il pareggio economico-finanziario per la copertura delle spese correnti e per il finanziamento degli investimenti e l'adeguatezza dell'accantonamento al Fondo crediti di dubbia esigibilità nel risultato di amministrazione;
2. di dare atto che non sono stati segnalati debiti fuori bilancio di cui all'art. 194 del d.Lgs. n. 267/2000;
3. di apportare al bilancio di previsione 2018/2020, esercizio 2018, approvato secondo lo schema di cui al d.Lgs. n. 118/2011 le variazioni di bilancio, ai sensi dell'art. 175 del Tuel, così come indicate negli allegati A), A1), A2), di cui si riportano le seguenti risultanze finali:

ANNUALITA' 2018

ENTRATA		Importo	Importo
Variazioni in aumento	CO	€ 1.042.750,74	
	CA	€ 1.042.750,74	
Variazioni in diminuzione	CO		€ 481.752,21
	CA		€ 481.752,21
SPESA		Importo	Importo
Variazioni in aumento	CO		€ 708.508,92
	CA		€ 423.508,92
Variazioni in diminuzione	CO	€ 147.510,39	
	CA	€ 147.510,39	
TOTALE A PAREGGIO	CO	€ 1.190.261,13	€ 1.190.261,13

4. di dare atto che:



COMUNE DI CASALGRANDE

PROVINCIA DI REGGIO NELL'EMILIA

Cod. Fisc. e Partita IVA 00284720356 - Piazza Martiri della Libertà, 1 C.A.P. 42013

- le variazioni di cui al presente provvedimento non alterano l'equilibrio complessivo del bilancio stesso e garantiscono il mantenimento del pareggio di bilancio;
- il Fondo crediti di dubbia esigibilità stanziato nel bilancio di previsione è stato adeguato alle variazioni degli stanziamenti dei capitoli, oggetto del fondo crediti, così come segnalate dai responsabili di settore;
- le variazioni in conto capitale oggetto del presente atto non comportano modifiche al piano delle opere;
- a seguito delle variazioni di cui al presente provvedimento, i proventi derivanti dalle concessioni edilizie iscritti a bilancio 2018, non concorrono al finanziamento delle spese correnti;

5. di dare altresì atto:

- del parere dell'Organo di revisione espresso con verbale n. 3/2018;
- della relazione allegata nella quale sono riportati i dati relativi alla dimostrazione dell'equilibrio finanziario dell'Ente (All. B);

6. di dare mandato alla Giunta comunale affinché provveda, con proprio atto, ad apportare le necessarie modifiche al PEG derivanti dal presente provvedimento;

7. di allegare la presente deliberazione al rendiconto della gestione dell'esercizio 2018, ai sensi dell'art. 193, comma 2, ultimo periodo, del d.Lgs. n. 267/2000;

8. di trasmettere la presente deliberazione al tesoriere comunale, ai sensi dell'art. 216 del d.Lgs. n. 267/2000;

9. di pubblicare la presente deliberazione sul sito istituzionale dell'ente, in *Amministrazione trasparente*.

Il presidente del Consiglio Comunale sottopone a votazione la proposta di deliberazione con il seguente esito:

Presenti: 12 – VOTANTI n. 12 Astenuti: 0

Voti favorevoli: 9

Voti contrari: 3 i consiglieri Luppi, Mattioli (Movimento 5stelle) e Montelaghi (Sinistra per Casalgrande).



COMUNE DI CASALGRANDE

PROVINCIA DI REGGIO NELL'EMILIA

Cod. Fisc. e Partita IVA 00284720356 - Piazza Martiri della Libertà, 1 C.A.P. 42013

Successivamente, ravvisata l'urgenza al fine di rendere disponibili le risorse conseguenti alle variazioni di bilancio, il presidente sottopone a votazione l'immediata eseguibilità del presente provvedimento ai sensi dell'art. 134 del D.lgs. n. 267/2000, con il seguente esito:

Presenti: 12 – VOTANTI n. 12 Astenuti: 0

Voti favorevoli: 9

Voti contrari: 3 i consiglieri Luppi, Mattioli (Movimento 5stelle) e Montelaghi (Sinistra per Casalgrande).



COMUNE DI CASALGRANDE

PROVINCIA DI REGGIO NELL'EMILIA

Cod. Fisc. e Partita IVA 00284720356 - Piazza Martiri della Libertà, 1 C.A.P. 42013

Letto, approvato e sottoscritto digitalmente ai sensi dell'art. 21 D.L.gs n 82/2005 e s.m.i.

IL Presidente
SILINGARDI GIANFRANCO

IL Segretario
MESSINA ANNA



ELENCO VARIAZIONI DI COMPETENZA ANNO 2018
PARTE I ENTRATA
PRP - 814 / 2018

Titolo Tipologia	Descrizione	Stanziamiento Iniziale	Delibera	Variazioni Positive	Variazioni Negative	Stanziamiento Definitivo
101011	Entrate correnti di natura tributaria, contributiva e perequativa-Imposte, tasse e proventi assimilati	9.159.332,39		774.144,00	15.000,00	
				774.144,00	15.000,00	9.918.476,39
103011	Entrate correnti di natura tributaria, contributiva e perequativa-Fondi perequativi da Amministrazioni Centrali	2.045.896,41		0,00	4.495,28	
				0,00	4.495,28	2.041.401,13
201012	Trasferimenti correnti-Trasferimenti correnti da Amministrazioni pubbliche	685.456,79		78.473,32	7.444,88	
				78.473,32	7.444,88	756.485,23
201052	Trasferimenti correnti-Trasferimenti correnti dalla UE e dal Resto del Mondo	0,00		3.288,70	0,00	
				3.288,70	0,00	3.288,70
301003	Entrate extratributarie-Vendita di beni e servizi e proventi derivanti dalla gestione dei beni	1.330.300,00		89.495,72	34.149,00	
				89.495,72	34.149,00	1.385.646,72
302003	Entrate extratributarie-Proventi derivanti dall'attività di controllo e repressione delle irregolarità e degli illeciti	13.500,00		14.000,00	2.000,00	
				14.000,00	2.000,00	25.500,00



ELENCO VARIAZIONI DI COMPETENZA ANNO 2018
PARTE I ENTRATA
PRP - 814 / 2018

Titolo Tipologia	Descrizione	Stanziamiento Iniziale	Delibera	Variazioni Positive	Variazioni Negative	Stanziamiento Definitivo
303003	Entrate extratributarie-Interessi Attivi	2.000,00				
				11.000,00	0,00	
				11.000,00	0,00	13.000,00
305003	Entrate extratributarie-Rimborsi e altre entrate correnti	242.420,68				
				10.150,00	0,00	
				10.150,00	0,00	252.570,68
402004	Entrate in conto capitale-Contributi agli investimenti	228.500,02				
				0,00	2.149,01	
				0,00	2.149,01	226.351,01
403004	Entrate in conto capitale-Altri trasferimenti in conto capitale	500.000,00				
				25.000,00	293.015,04	
				25.000,00	293.015,04	231.984,96
404004	Entrate in conto capitale-Entrate da alienazione di beni materiali e immateriali	228.460,00				
				7.199,00	123.499,00	
				7.199,00	123.499,00	112.160,00
405004	Entrate in conto capitale-Altre entrate in conto capitale	583.484,75				
				30.000,00	0,00	
				30.000,00	0,00	613.484,75



ELENCO VARIAZIONI DI COMPETENZA ANNO 2018

PARTE I ENTRATA

Riepilogo	Stanziamento Iniziale	Variazioni Positive	Variazioni Negative	Stanziamento Definitivo
Titolo 1	11.205.228,80	774.144,00	19.495,28	11.959.877,52
Titolo 2	688.956,79	81.762,02	7.444,88	763.273,93
Titolo 3	1.885.689,53	124.645,72	36.149,00	1.974.186,25
Titolo 4	1.540.444,77	62.199,00	418.663,05	1.183.980,72
Titolo 9	1.969.000,00	0,00	0,00	1.969.000,00
Totale Entrate	17.289.319,89	1.042.750,74	481.752,21	17.850.318,42
Fondo pluriennale vincolato per spese correnti	569.453,84	0,00	0,00	569.453,84
Fondo pluriennale vincolato per spese in conto capitale	2.650.972,98	0,00	0,00	2.650.972,98
Utilizzo Avanzo di Amministrazione	457.500,00	0,00	0,00	457.500,00
	20.967.246,71	1.042.750,74	481.752,21	21.528.245,24



ELENCO VARIAZIONI DI COMPETENZA ANNO 2018

PARTE II SPESA

PRP - 814 / 2018

Missione Programma Titolo	Descrizione	Stanziamiento Iniziale	Delibera	Variazioni Positive	Variazioni Negative	Stanziamiento Definitivo
01011	Servizi istituzionali, generali e di gestione-Organismi istituzionali-Spese correnti	190.644,00		230,00	0,00	
				230,00	0,00	190.874,00
01021	Servizi istituzionali, generali e di gestione-Segreteria generale-Spese correnti	110.021,10		25.612,00	0,00	
				25.612,00	0,00	135.633,10
01031	Servizi istituzionali, generali e di gestione-Gestione economica, finanziaria, programmazione e provveditorato-Spese correnti	389.528,98		0,00	13.550,00	
				0,00	13.550,00	375.978,98
01041	Servizi istituzionali, generali e di gestione-Gestione delle entrate tributarie e servizi fiscali-Spese correnti	615.944,66		0,00	43.929,50	
				0,00	43.929,50	572.015,16
01051	Servizi istituzionali, generali e di gestione-Gestione dei beni demaniali e patrimoniali-Spese correnti	150.640,70		8.100,00	0,00	
				8.100,00	0,00	158.740,70
01061	Servizi istituzionali, generali e di gestione-Ufficio tecnico-Spese correnti	620.118,34		0,00	7.992,70	
				0,00	7.992,70	612.125,64



ELENCO VARIAZIONI DI COMPETENZA ANNO 2018

PARTE II SPESA

PRP - 814 / 2018

Missione Programma Titolo	Descrizione	Stanziamiento Iniziale	Delibera	Variazioni Positive	Variazioni Negative	Stanziamiento Definitivo
01071	Servizi istituzionali, generali e di gestione-Elezioni e consultazioni popolari - Anagrafe e stato civile-Spese correnti	289.611,85		618,00	16.057,09	
				618,00	16.057,09	274.172,76
01101	Servizi istituzionali, generali e di gestione-Risorse umane-Spese correnti	716.516,48		0,00	32.464,57	
				0,00	32.464,57	684.051,91
01111	Servizi istituzionali, generali e di gestione-Altri servizi generali-Spese correnti	962.353,34		17.570,78	0,00	
				17.570,78	0,00	979.924,12
01112	Servizi istituzionali, generali e di gestione-Altri servizi generali-Spese in conto capitale	17.058,11		4.800,93	0,00	
				4.800,93	0,00	21.859,04
03011	Ordine pubblico e sicurezza-Polizia locale e amministrativa-Spese correnti	335.353,25		47.365,24	0,00	
				47.365,24	0,00	382.718,49
04011	Istruzione e diritto allo studio-Istruzione prescolastica-Spese correnti	739.211,51		1.200,00	0,00	
				1.200,00	0,00	740.411,51



ELENCO VARIAZIONI DI COMPETENZA ANNO 2018

PARTE II SPESA

PRP - 814 / 2018

Missione Programma Titolo	Descrizione	Stanziamiento Iniziale	Delibera	Variazioni Positive	Variazioni Negative	Stanziamiento Definitivo
04012	Istruzione e diritto allo studio-Istruzione prescolastica-Spese in conto capitale	0,00		5.000,00	0,00	
				5.000,00	0,00	5.000,00
04021	Istruzione e diritto allo studio-Altri ordini di istruzione non universitaria-Spese correnti	467.742,46		0,00	460,00	
				0,00	460,00	467.282,46
04061	Istruzione e diritto allo studio-Servizi ausiliari all'istruzione-Spese correnti	1.264.944,08		6.000,00	0,00	
				6.000,00	0,00	1.270.944,08
05021	Tutela e valorizzazione dei beni e delle attività culturali-Attività culturali e interventi diversi nel settore culturale-Spese correnti	319.933,95		5.957,00	7.476,90	
				5.957,00	7.476,90	318.414,05
06011	Politiche giovanili, sport e tempo libero-Sport e tempo libero-Spese correnti	483.239,29		29.126,00	1.270,51	
				29.126,00	1.270,51	511.094,78
06012	Politiche giovanili, sport e tempo libero-Sport e tempo libero-Spese in conto capitale	700.444,80		90.000,00	0,00	
				90.000,00	0,00	790.444,80



ELENCO VARIAZIONI DI COMPETENZA ANNO 2018

PARTE II SPESA

PRP - 814 / 2018

Missione Programma Titolo	Descrizione	Stanziamiento Iniziale	Delibera	Variazioni Positive	Variazioni Negative	Stanziamiento Definitivo
08011	Assetto del territorio ed edilizia abitativa-Urbanistica e assetto del territorio-Spese correnti	43.632,00		0,00	5.000,00	
				0,00	5.000,00	38.632,00
09021	Sviluppo sostenibile e tutela del territorio e dell'ambiente-Tutela, valorizzazione e recupero ambientale-Spese correnti	98.932,00		0,00	1.000,00	
				0,00	1.000,00	97.932,00
09022	Sviluppo sostenibile e tutela del territorio e dell'ambiente-Tutela, valorizzazione e recupero ambientale-Spese in conto capitale	558.214,80		43.000,00	0,00	
				43.000,00	0,00	601.214,80
09031	Sviluppo sostenibile e tutela del territorio e dell'ambiente-Rifiuti-Spese correnti	2.919.545,26		1.750,00	0,00	
				1.750,00	0,00	2.921.295,26
09041	Sviluppo sostenibile e tutela del territorio e dell'ambiente-Servizio idrico integrato-Spese correnti	36.878,10		0,00	479,12	
				0,00	479,12	36.398,98
09051	Sviluppo sostenibile e tutela del territorio e dell'ambiente-Aree protette, parchi naturali, protezione naturalistica e forestazione-Spese correnti	297.442,36		1.910,00	0,00	
				1.910,00	0,00	299.352,36



ELENCO VARIAZIONI DI COMPETENZA ANNO 2018

PARTE II SPESA

PRP - 814 / 2018

Missione Programma Titolo	Descrizione	Stanziamiento Iniziale	Delibera	Variazioni Positive	Variazioni Negative	Stanziamiento Definitivo
10051	Trasporti e diritto alla mobilità-Viabilità e infrastrutture stradali-Spese correnti	1.008.566,14		55.760,64	0,00	
				55.760,64	0,00	1.064.326,78
10052	Trasporti e diritto alla mobilità-Viabilità e infrastrutture stradali-Spese in conto capitale	1.348.729,57		63.695,85	0,00	
				63.695,85	0,00	1.412.425,42
12011	Diritti sociali, politiche sociali e famiglia-Interventi per l'infanzia e i minori e per asili nido-Spese correnti	686.286,52		0,00	9.600,00	
				0,00	9.600,00	676.686,52
12012	Diritti sociali, politiche sociali e famiglia-Interventi per l'infanzia e i minori e per asili nido-Spese in conto capitale	10.000,00		0,00	5.000,00	
				0,00	5.000,00	5.000,00
12051	Diritti sociali, politiche sociali e famiglia-Interventi per le famiglie-Spese correnti	51.325,53		0,00	230,00	
				0,00	230,00	51.095,53
12071	Diritti sociali, politiche sociali e famiglia-Programmazione e governo della rete dei servizi sociosanitari e sociali-Spese correnti	819.380,12		15.812,48	0,00	
				15.812,48	0,00	835.192,60



ELENCO VARIAZIONI DI COMPETENZA ANNO 2018

PARTE II SPESA

PRP - 814 / 2018

Missione Programma Titolo	Descrizione	Stanziamiento Iniziale	Delibera	Variazioni Positive	Variazioni Negative	Stanziamiento Definitivo
14021	Sviluppo economico e competitività-Commercio - reti distributive - tutela dei consumatori-Spese correnti	119.736,00		0,00	3.000,00	
				0,00	3.000,00	116.736,00
20021	Fondi e accantonamenti-Fondo crediti di dubbia esigibilità-Spese correnti	332.066,79		285.000,00	0,00	
				285.000,00	0,00	617.066,79



ELENCO VARIAZIONI DI COMPETENZA ANNO 2018

PARTE II SPESA

Riepilogo	Stanziamiento Iniziale	Variazioni Positive	Variazioni Negative	Stanziamiento Definitivo
Titolo 1	14.271.548,81	502.012,14	142.510,39	14.631.050,56
Titolo 2	4.607.677,90	206.496,78	5.000,00	4.809.174,68
Titolo 4	119.020,00	0,00	0,00	119.020,00
Titolo 7	1.969.000,00	0,00	0,00	1.969.000,00
Totale Spese	20.967.246,71	708.508,92	147.510,39	21.528.245,24
Disavanzo di Amministrazione	0,00	0,00	0,00	0,00
	20.967.246,71	708.508,92	147.510,39	21.528.245,24



ELENCO VARIAZIONI DI CASSA ANNO 2018
PARTE I ENTRATA
PRP - 814 / 2018

Titolo Tipologia	Descrizione	Stanziamiento Iniziale	Delibera	Variazioni Positive	Variazioni Negative	Stanziamiento Definitivo
101011	Entrate correnti di natura tributaria, contributiva e perequativa-Imposte, tasse e proventi assimilati	12.454.403,78		774.144,00	15.000,00	
				774.144,00	15.000,00	13.213.547,78
103011	Entrate correnti di natura tributaria, contributiva e perequativa-Fondi perequativi da Amministrazioni Centrali	2.105.076,01		0,00	4.495,28	
				0,00	4.495,28	2.100.580,73
201012	Trasferimenti correnti-Trasferimenti correnti da Amministrazioni pubbliche	1.153.081,04		78.473,32	7.444,88	
				78.473,32	7.444,88	1.224.109,48
201052	Trasferimenti correnti-Trasferimenti correnti dalla UE e dal Resto del Mondo	0,00		3.288,70	0,00	
				3.288,70	0,00	3.288,70
301003	Entrate extratributarie-Vendita di beni e servizi e proventi derivanti dalla gestione dei beni	1.923.050,93		89.495,72	34.149,00	
				89.495,72	34.149,00	1.978.397,65
302003	Entrate extratributarie-Proventi derivanti dall'attività di controllo e repressione delle irregolarità e degli illeciti	36.183,78		14.000,00	2.000,00	
				14.000,00	2.000,00	48.183,78



ELENCO VARIAZIONI DI CASSA ANNO 2018
PARTE I ENTRATA
PRP - 814 / 2018

Titolo Tipologia	Descrizione	Stanziamiento Iniziale	Delibera	Variazioni Positive	Variazioni Negative	Stanziamiento Definitivo
303003	Entrate extratributarie-Interessi Attivi	2.011,92		11.000,00	0,00	
				11.000,00	0,00	13.011,92
305003	Entrate extratributarie-Rimborsi e altre entrate correnti	285.168,94		10.150,00	0,00	
				10.150,00	0,00	295.318,94
402004	Entrate in conto capitale-Contributi agli investimenti	843.123,08		0,00	2.149,01	
				0,00	2.149,01	840.974,07
403004	Entrate in conto capitale-Altri trasferimenti in conto capitale	500.000,00		25.000,00	293.015,04	
				25.000,00	293.015,04	231.984,96
404004	Entrate in conto capitale-Entrate da alienazione di beni materiali e immateriali	286.450,82		7.199,00	123.499,00	
				7.199,00	123.499,00	170.150,82
405004	Entrate in conto capitale-Altre entrate in conto capitale	591.423,90		30.000,00	0,00	
				30.000,00	0,00	621.423,90



ELENCO VARIAZIONI DI CASSA ANNO 2018

PARTE I ENTRATA

Riepilogo	Stanziamento Iniziale	Variazioni Positive	Variazioni Negative	Stanziamento Definitivo
Titolo 1	14.559.479,79	774.144,00	19.495,28	15.314.128,51
Titolo 2	1.165.131,04	81.762,02	7.444,88	1.239.448,18
Titolo 3	2.543.884,42	124.645,72	36.149,00	2.632.381,14
Titolo 4	2.220.997,80	62.199,00	418.663,05	1.864.533,75
Titolo 9	2.122.630,91	0,00	0,00	2.122.630,91
Totale Entrate	22.612.123,96	1.042.750,74	481.752,21	23.173.122,49
Fondo pluriennale vincolato per spese correnti	0,00	0,00	0,00	0,00
Fondo pluriennale vincolato per spese in conto capitale	0,00	0,00	0,00	0,00
Fondo di Cassa	6.177.001,16	0,00	0,00	6.177.001,16
Utilizzo Avanzo di Amministrazione	0,00	0,00	0,00	0,00
	28.789.125,12	1.042.750,74	481.752,21	29.350.123,65



ELENCO VARIAZIONI DI CASSA ANNO 2018

PARTE II SPESA

PRP - 814 / 2018

Missione Programma Titolo	Descrizione	Stanziamiento Iniziale	Delibera	Variazioni Positive	Variazioni Negative	Stanziamiento Definitivo
01011	Servizi istituzionali, generali e di gestione-Organismi istituzionali-Spese correnti	202.917,80		230,00	0,00	
				230,00	0,00	203.147,80
01021	Servizi istituzionali, generali e di gestione-Segreteria generale-Spese correnti	125.180,52		25.612,00	0,00	
				25.612,00	0,00	150.792,52
01031	Servizi istituzionali, generali e di gestione-Gestione economica, finanziaria, programmazione e provveditorato-Spese correnti	435.509,64		0,00	13.550,00	
				0,00	13.550,00	421.959,64
01041	Servizi istituzionali, generali e di gestione-Gestione delle entrate tributarie e servizi fiscali-Spese correnti	865.409,92		0,00	43.929,50	
				0,00	43.929,50	821.480,42
01051	Servizi istituzionali, generali e di gestione-Gestione dei beni demaniali e patrimoniali-Spese correnti	185.358,61		8.100,00	0,00	
				8.100,00	0,00	193.458,61
01061	Servizi istituzionali, generali e di gestione-Ufficio tecnico-Spese correnti	661.928,64		0,00	7.992,70	
				0,00	7.992,70	653.935,94



ELENCO VARIAZIONI DI CASSA ANNO 2018

PARTE II SPESA

PRP - 814 / 2018

Missione Programma Titolo	Descrizione	Stanziamiento Iniziale	Delibera	Variazioni Positive	Variazioni Negative	Stanziamiento Definitivo
01071	Servizi istituzionali, generali e di gestione-Elezioni e consultazioni popolari - Anagrafe e stato civile-Spese correnti	290.579,28		618,00	16.057,09	
				618,00	16.057,09	275.140,19
01101	Servizi istituzionali, generali e di gestione-Risorse umane-Spese correnti	721.743,25		0,00	32.464,57	
				0,00	32.464,57	689.278,68
01111	Servizi istituzionali, generali e di gestione-Altri servizi generali-Spese correnti	1.266.234,12		17.570,78	0,00	
				17.570,78	0,00	1.283.804,90
01112	Servizi istituzionali, generali e di gestione-Altri servizi generali-Spese in conto capitale	17.058,11		4.800,93	0,00	
				4.800,93	0,00	21.859,04
03011	Ordine pubblico e sicurezza-Polizia locale e amministrativa-Spese correnti	458.363,25		47.365,24	0,00	
				47.365,24	0,00	505.728,49
04011	Istruzione e diritto allo studio-Istruzione prescolastica-Spese correnti	765.757,43		1.200,00	0,00	
				1.200,00	0,00	766.957,43



ELENCO VARIAZIONI DI CASSA ANNO 2018

PARTE II SPESA

PRP - 814 / 2018

Missione Programma Titolo	Descrizione	Stanziamiento Iniziale	Delibera	Variazioni Positive	Variazioni Negative	Stanziamiento Definitivo
04012	Istruzione e diritto allo studio-Istruzione prescolastica-Spese in conto capitale	0,00		5.000,00	0,00	
				5.000,00	0,00	5.000,00
04021	Istruzione e diritto allo studio-Altri ordini di istruzione non universitaria-Spese correnti	575.649,14		0,00	460,00	
				0,00	460,00	575.189,14
04061	Istruzione e diritto allo studio-Servizi ausiliari all'istruzione-Spese correnti	1.516.748,80		6.000,00	0,00	
				6.000,00	0,00	1.522.748,80
05021	Tutela e valorizzazione dei beni e delle attività culturali-Attività culturali e interventi diversi nel settore culturale-Spese correnti	366.145,41		5.957,00	7.476,90	
				5.957,00	7.476,90	364.625,51
06011	Politiche giovanili, sport e tempo libero-Sport e tempo libero-Spese correnti	561.685,84		29.126,00	1.270,51	
				29.126,00	1.270,51	589.541,33
06012	Politiche giovanili, sport e tempo libero-Sport e tempo libero-Spese in conto capitale	708.136,12		90.000,00	0,00	
				90.000,00	0,00	798.136,12



ELENCO VARIAZIONI DI CASSA ANNO 2018

PARTE II SPESA

PRP - 814 / 2018

Missione Programma Titolo	Descrizione	Stanziamiento Iniziale	Delibera	Variazioni Positive	Variazioni Negative	Stanziamiento Definitivo
08011	Assetto del territorio ed edilizia abitativa-Urbanistica e assetto del territorio-Spese correnti	76.177,94		0,00	5.000,00	
				0,00	5.000,00	71.177,94
09021	Sviluppo sostenibile e tutela del territorio e dell'ambiente-Tutela, valorizzazione e recupero ambientale-Spese correnti	156.817,65		0,00	1.000,00	
				0,00	1.000,00	155.817,65
09022	Sviluppo sostenibile e tutela del territorio e dell'ambiente-Tutela, valorizzazione e recupero ambientale-Spese in conto capitale	628.323,78		43.000,00	0,00	
				43.000,00	0,00	671.323,78
09031	Sviluppo sostenibile e tutela del territorio e dell'ambiente-Rifiuti-Spese correnti	3.408.847,55		1.750,00	0,00	
				1.750,00	0,00	3.410.597,55
09041	Sviluppo sostenibile e tutela del territorio e dell'ambiente-Servizio idrico integrato-Spese correnti	42.020,77		0,00	479,12	
				0,00	479,12	41.541,65
09051	Sviluppo sostenibile e tutela del territorio e dell'ambiente-Aree protette, parchi naturali, protezione naturalistica e forestazione-Spese correnti	356.159,23		1.910,00	0,00	
				1.910,00	0,00	358.069,23



ELENCO VARIAZIONI DI CASSA ANNO 2018

PARTE II SPESA

PRP - 814 / 2018

Missione Programma Titolo	Descrizione	Stanziamiento Iniziale	Delibera	Variazioni Positive	Variazioni Negative	Stanziamiento Definitivo
10051	Trasporti e diritto alla mobilità-Viabilità e infrastrutture stradali-Spese correnti	1.236.597,26		55.760,64	0,00	
				55.760,64	0,00	1.292.357,90
10052	Trasporti e diritto alla mobilità-Viabilità e infrastrutture stradali-Spese in conto capitale	1.348.984,42		63.695,85	0,00	
				63.695,85	0,00	1.412.680,27
12011	Diritti sociali, politiche sociali e famiglia-Interventi per l'infanzia e i minori e per asili nido-Spese correnti	733.234,62		0,00	9.600,00	
				0,00	9.600,00	723.634,62
12012	Diritti sociali, politiche sociali e famiglia-Interventi per l'infanzia e i minori e per asili nido-Spese in conto capitale	10.000,00		0,00	5.000,00	
				0,00	5.000,00	5.000,00
12051	Diritti sociali, politiche sociali e famiglia-Interventi per le famiglie-Spese correnti	52.098,66		0,00	230,00	
				0,00	230,00	51.868,66
12071	Diritti sociali, politiche sociali e famiglia-Programmazione e governo della rete dei servizi sociosanitari e sociali-Spese correnti	821.410,12		15.812,48	0,00	
				15.812,48	0,00	837.222,60



ELENCO VARIAZIONI DI CASSA ANNO 2018

PARTE II SPESA

PRP - 814 / 2018

Missione Programma Titolo	Descrizione	Stanziamiento Iniziale	Delibera	Variazioni Positive	Variazioni Negative	Stanziamiento Definitivo
14021	Sviluppo economico e competitività-Commercio - reti distributive - tutela dei consumatori-Spese correnti	142.100,84		0,00	3.000,00	
				0,00	3.000,00	139.100,84



ELENCO VARIAZIONI DI CASSA ANNO 2018

PARTE II SPESA

Riepilogo	Stanziamiento Iniziale	Variazioni Positive	Variazioni Negative	Stanziamiento Definitivo
Titolo 1	16.249.854,94	217.012,14	142.510,39	16.324.356,69
Titolo 2	4.773.451,07	206.496,78	5.000,00	4.974.947,85
Titolo 4	119.020,00	0,00	0,00	119.020,00
Titolo 7	2.195.228,59	0,00	0,00	2.195.228,59
Totale Spese	23.337.554,60	423.508,92	147.510,39	23.613.553,13
Disavanzo di Amministrazione	0,00	0,00	0,00	0,00
	23.337.554,60	423.508,92	147.510,39	23.613.553,13

PRINCIPALI VARIAZIONI SEGNALATE

MAGGIORI SPESE

1. **Missione 1 – Programma 2 – Titolo 1** “*Servizi generali, istituzionali e di gestione – Segreteria generale – Spese correnti*”: maggiori spese per convenzione segreteria (finanziate da economie sul capitolo di spesa di personale del Segretario in quiescenza);
2. **Missione 1 – Programma 11 – Titolo 1** “*Servizi generali, istituzionali e di gestione – Altri servizi generali – Spese correnti*”: maggiori spese trasferimento Unione per Servizio Informatico Associato e maggiori spese per cause legali.
3. **Missione 3 – Programma 1 – Titolo 1** “*Ordine pubblico e sicurezza – Polizia locale e amministrativa*”: spese Polizia Municipale derivanti da sanzioni al codice della strada, correlate a pari importo in entrata..
4. **Missione 6 – Programma 1 – Titolo 1 e Titolo 2** “*Politiche giovanili, sport e tempo libero – Spese correnti e Spese in conto capitale*”: maggiori spese correnti per prestazioni di servizio iniziative ricreative e sportive e per pubblicità relativa a manifestazioni ricreative e sportive – maggiori spese in conto capitale per interventi di manutenzione straordinaria impianti sportivi.
5. **Missione 9 - Programma 2–Titolo 2** “*Sviluppo sostenibile e tutela del territorio e dell’ambiente*”: maggiori spese in conto capitale per manutenzione straordinaria verde pubblico;
6. **Missione 10 - Programma 5 – Titolo 1 e Titolo 2** “*Trasporti e diritto alla mobilità – infrastrutture stradali*”: maggiori spese correnti per manutenzione ordinaria strade e rimozione neve dall’abitato, maggiori spese in conto capitale per manutenzione straordinaria strade, estendimenti manutenzione rete pubblica, progetti di riqualificazione urbana e acquisto automezzo.
7. **Missione 12 - Programma 7 – Titolo** “*Diritti sociali, politiche sociali e famiglie – Programmazione di governo della rete dei servizi sociosanitari e sociali*”: maggiori spese correnti per Servizio Sociale Unificato – Unione Tresinaro Secchia.
8. **Missione 20 - Programma 2 – Titolo 1** “*Fondi e accantonamenti – Fondo crediti dubbia esigibilità – Spese correnti*”: maggiore stanziamento FCDE a fronte di maggiore entrata per recupero evasione Imu;

MINORI SPESE

9. **Missione 1 - Programma 03 - Titolo 1** “*Servizi generali, istituzionali e di gestione – Gestione economica e finanziaria - Spese correnti*”: minori spese per personale di ruolo Ragioneria;

- 10. Missione 1 - Programma 4 - Titolo 1** “*Servizi generali, istituzionali e di gestione – Gestione delle entrate tributarie e fiscali - Spese correnti*”: minori spese per prestazioni di servizi, aggi per la riscossione dei tributi e personale ufficio tributi;
- 11. Missione 1 - Programma 7 - Titolo 1** “*Servizi generali, istituzionali e di gestione – Anagrafe e stato civile - Spese correnti*”: minori spese per personale servizi demografici;
- 12. Missione 1 - Programma 10 - Titolo 1** “*Servizi generali, istituzionali e di gestione – Risorse umane - Spese correnti*”: minori spese per personale/Segretario in quiescenza;

ENTRATE

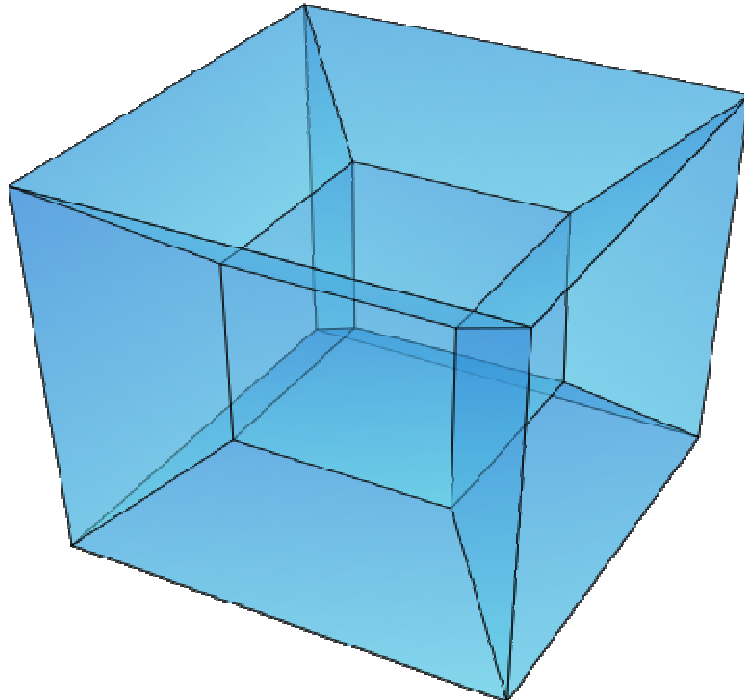
- 13. Titolo/Tipologia 101011** “*Entrate correnti di natura tributaria, contributiva e perequativa - Tributi*”: maggiori entrate per recupero evasione Imu e Imu di competenza versata in autoliquidazione dai contribuenti;
- 14. Titolo/Tipologia 201012** “*Trasferimenti correnti da amministrazioni pubbliche*”: maggiori entrate per contributo per “immigrazione, accoglienza e garanzia dei diritti umani”, contributo statale per scuola dell’infanzia/nido, sanzioni al codice della strada –Polizia Municipale- correlata alla spesa di pari importo.
- 15. Titolo/Tipologia 301003** “*Entrate extra-tributarie – Entrate derivanti dalla vendita di beni e servizi*”: maggiori entrate da refezione scolastica - maggiori diritti di segreteria, maggiori entrate per carte d’identità elettronica– maggiore entrata per canone servizio idrico integrato - minori entrate per sponsor e canone occupazione spazi ed aree pubbliche.
- 16. Titolo/Tipologia 302003** “*Proventi derivanti dall’attività di controllo e repressione delle irregolarità e degli illeciti*”: maggiori entrate per costi amministrativi derivanti da ingiunzioni fiscali;
- 17. Titolo/Tipologia 303003** “*Entrate extratributarie - Interessi attivi*”: maggiori entrate per interessi di mora;
- 18. Titolo/Tipologia 305003** “*Entrate extratributarie – Rimborsi e altre entrate correnti*”: maggiori entrate Iva fatture attive;
- 19. Titolo/Tipologia 403004** “*Entrate in conto capitale – Altri trasferimenti in conto capitale*”: maggiori entrate per sanzioni da abusivismo edilizio e minori entrate per accordi urbanistici rinviati al 2019;
- 20. Titolo/Tipologia 404004** “*Entrate da alienazioni in conto capitale*”: minori entrate per alienazioni rinviate al 2019;
- 21. Titolo/Tipologia 405004** “*Entrate in conto capitale – Altre entrate*”: maggiori entrate per oneri di urbanizzazione;



COMUNE DI
CASALGRANDE

SALVAGUARDIA DEGLI EQUILIBRI

2018



1 SALVAGUARDIA DEGLI EQUILIBRI	5
1.1 Quadro normativo di riferimento	5
1.2 Criteri generali	5
2 SITUAZIONE CONTABILE DELL'ATTUALE BILANCIO.....	7
2.1 Equilibri finanziari e principi contabili.....	7
2.2 Equilibrio del bilancio corrente.....	7
2.3 Equilibrio del bilancio investimenti.....	9
2.4 Equilibrio situazione di cassa.....	10
3 STATO DI AVANZAMENTO DELLA SPESA PER MISSIONE	12
3.1 Previsioni aggiornate della spesa per Missione	12
3.2 Impegno contabile della spesa per Missione.....	13
3.3 Stato di avanzamento della spesa per Missione	14
4 ASPETTI FINANZIARI O PATRIMONIALI.....	15
4.1 Composizione aggiornata del risultato di amministrazione.....	15
4.2 Avanzo applicato in entrata.....	16
4.3 Gestione contabile del fondo pluriennale vincolato.....	17
4.4 Consistenza aggiornata del fondo crediti di dubbia esigibilità	18
5 VALUTAZIONE E ANDAMENTO DELLE ENTRATE.....	21
5.1 Entrate e attendibilità delle previsioni aggiornate.....	21
5.2 Tributi.....	22
5.3 Trasferimenti correnti	24
5.4 Entrate extratributarie	26
5.5 Entrate in conto capitale.....	27
6 VALUTAZIONE E ANDAMENTO DELLE USCITE	28
6.1 Uscite e sostenibilità delle previsioni aggiornate.....	28
6.2 Spese correnti.....	28
6.3 Spese in conto capitale.....	29
6.4 Stato di finanziamento degli investimenti previsti.....	30
6.5 Modalità di finanziamento degli investimenti attivati	31
6.6 Rimborso di prestiti.....	31
7 GESTIONE DEI RESIDUI ATTIVI E PASSIVI	33
8 DEBITI FUORI BILANCIO.....	34
9 CONCLUSIONI	35

1 SALVAGUARDIA DEGLI EQUILIBRI

1.1 Quadro normativo di riferimento

L'art. 193 del D. Lgs. 267/2000 stabilisce che "Con periodicità stabilita dal regolamento di contabilità dell'ente locale, e comunque almeno una volta entro il 31 luglio di ciascun anno, l'organo consiliare provvede con delibera a dare atto del permanere degli equilibri generali di bilancio".

L'art. 73 del vigente Regolamento di Contabilità stabilisce: "*Il Consiglio provvede ogni anno ad effettuare la verifica della salvaguardia degli equilibri di bilancio, di competenza e di cassa, sulla base della documentazione predisposta dal servizio finanziario, dando atto del permanere degli equilibri di bilancio ovvero adottando i provvedimenti necessari a garantire il pareggio di bilancio. La verifica viene effettuata con le seguenti periodicità:*

- *entro il 31 luglio, unitamente alla variazione di assestamento generale del bilancio prevista dall'art. 175, c. 8 del D.Lgs. 267/0*
- *entro il 30 novembre."*

La salvaguardia degli equilibri, pur essendo un adempimento di carattere prevalentemente tecnico, si colloca all'interno del sistema di bilancio che deve assolvere anche ad una funzione informativa nei confronti degli utilizzatori dei documenti contabili.

Gli atti di gestione, come a suo tempo il bilancio stesso, sono stati predisposti seguendo dei criteri di imputazione ed esposizione che hanno privilegiato, in presenza di eventuali dubbi o ambiguità interpretative, il contenuto sostanziale del fenomeno finanziario o economico piuttosto che l'aspetto puramente formale (rispetto del principio *n.18 - Prevalenza della sostanza sulla forma*).

Per quanto riguarda le competenze, il Testo unico degli enti locali identifica sia l'ambito di competenza deliberativa (organo politico che approva l'atto) che le attribuzioni di natura tecnica richieste nella fase di predisposizione del documento contabile (responsabilità nella redazione degli elaborati).

1.2 Criteri generali

La Salvaguardia degli equilibri di bilancio interessa prevalentemente l'esercizio di competenza ma riguarda, seppure in una prospettiva meno dinamica, l'intero intervallo della programmazione. Il bilancio triennale, infatti, era stato a suo tempo redatto secondo i principi contabili ufficiali che garantivano, in virtù della loro corretta applicazione, la comparabilità tra le previsioni dei diversi esercizi. Come conseguenza di ciò, il complesso unitario delle entrate finanzia la totalità delle spese. Solo nei casi di deroga espressamente previsti dalla legge, talune fonti di entrata sono state destinate alla copertura di determinate e specifiche spese (rispetto del *principio n.2 - Unità*);

Le entrate sono state iscritte in bilancio e nei successivi atti di gestione al lordo delle spese sostenute per la riscossione e di altre eventuali oneri connessi. Allo stesso tempo, tutte le uscite sono state riportate al lordo delle correlate entrate, senza ricorrere ad eventuali compensazioni (rispetto del *principio n.4 - Integrità*).

Gli equilibri della gestione da verificare sono:

- della parte corrente di competenza;
- della parte in conto capitale
- della cassa
- dell'importo del fondo crediti dubbia esigibilità
- del fondo pluriennale vincolato
- della gestione dei residui
- della costante verifica delle quote di composizione del risultato di amministrazione
- del rispetto dei vincoli di finanza pubblica ex L. 243/2012

Si precisa, per una corretta lettura dei dati riportati nelle tabelle a seguire, riguardanti l'accertato e l'impegnato, che gli stessi sono stati elaborati nella prima metà del mese di novembre.

2 SITUAZIONE CONTABILE DELL'ATTUALE BILANCIO

2.1 Equilibri finanziari e principi contabili

Il sistema articolato del bilancio, sia a preventivo che durante la gestione, compreso in sede di Salvaguardia, identifica gli obiettivi, destina le risorse nel rispetto del pareggio generale tra risorse attribuite (entrate) e relativi impieghi (uscite) e separa, infine, la destinazione della spesa in quattro diverse tipologie: la gestione corrente, gli interventi negli investimenti, l'utilizzo dei movimenti di fondi e la registrazione dei servizi per conto di terzi.

Partendo da queste linee conduttrici, i documenti contabili sono stati prima predisposti e poi conservati, anche nelle successive variazioni di bilancio, rispettando le norme che impongono il pareggio tra gli stanziamenti complessivi in termini di competenza e di cassa, quest'ultima relativa al solo primo anno del triennio previsto dalla programmazione.

Gli stanziamenti del bilancio, avendo carattere autorizzatorio ed identificando il limite per l'assunzione degli impegni durante la gestione, sono tutt'ora dimensionati in modo da garantire l'imputazione delle obbligazioni, sia attive che passive, nei rispettivi esercizi. Le corrispondenti previsioni tengono conto del fatto che, per obbligo di legge, le obbligazioni giuridicamente perfezionate devono essere imputate nell'esercizio in cui l'obbligazione andrà poi a scadere. (rispetto del principio *n. 16 - Competenza finanziaria*).

Per quanto riguarda, infine, il controllo sulla veridicità delle variazioni alle previsioni di entrata e la compatibilità delle richieste di modifica nelle previsioni di spesa avanzate dai servizi, di competenza del responsabile finanziario e finalizzata al possibile aggiornamento degli stanziamenti di bilancio, si da atto che la verifica è stata effettuata tenendo conto delle informazioni più aggiornate disponibili in sede di Salvaguardia.

La situazione di equilibrio tra entrate e uscite è oggetto di un costante monitoraggio tecnico in modo da garantire che durante la gestione, come nelle variazioni di bilancio, siano conservati gli equilibri di bilancio e mantenuta la copertura delle spese correnti e il finanziamento degli investimenti.

2.2 Equilibrio del bilancio corrente

Il bilancio è stata costruito ed è sempre mantenuto, anche in sede di variazione, distinguendo la parte corrente dagli investimenti, proprio in considerazione della diversa natura e funzione dei due ambiti d'azione.

In particolare, nel configurare il bilancio corrente, composto dalle entrate e uscite destinate a garantire il funzionamento dell'ente, è rispettata la regola che impone il pareggio, in termini di competenza, delle spese previste in ciascun anno con altrettante risorse di entrata.

Il prospetto mostra le poste che compongono l'equilibrio corrente.

Equilibrio bilancio corrente – competenza			
ENTRATE	2018	2019	2020
Entrate correnti di natura tributaria, contributiva e perequativa	11.959.877,52	€ 10.857.273,60	€ 10.850.689,06
Entrate extratributarie	1.974.186,25	€ 1.846.778,80	€ 1.848.531,19
Entrate per conto terzi e partite di giro	€ 1.969.000,00	€ 1.969.000,00	€ 1.969.000,00
Trasferimenti correnti	763.273,93	€ 581.366,86	€ 581.366,86
Somma:	€ 16.666.337,77	€ 15.254.419,26	€ 15.768.344,13

FPV applicato a finanziamento bilancio corrente	€ 569.453,84	€ 8.190,00	
Avanzo applicato a bilancio corrente	€ 82.500,00		
Totale	€ 17.318.291,54	€ 15.262.609,26	€ 15.768.344,13

USCITE	2018	2019	2020
Rimborso Prestiti	€ 119.020,00	€ 124.675,00	€ 106.470,00
Spese correnti	14.631.050,56	€ 13.168.934,26	€ 13.174.117,11
Uscite per conto terzi e partite di giro	€ 1.969.000,00	€ 1.969.000,00	€ 1.969.000,00
Somma:	€ 16.719.070,56	€ 15.262.609,26	€ 15.768.344,13

Disavanzo applicato a spese correnti	0	0	0
Parte corrente a finanziamento di spese di investimento	€ 599.220,98		
Totale	€ 17.318.291,54	€ 15.262.609,26	€ 15.768.344,13

*Risultato			
Totale entrate	€ 17.318.291,54*	€ 15.262.609,26	€ 15.768.344,13
Totale uscite	€ 17.318.291,54*	€ 15.262.609,26	€ 15.768.344,13
Avanzo/Disavanzo	€ 0,00	€ 0,00	€ 0,00

***Quadratura. Totale entrate correnti stanziato a bilancio: € 17.318.291,54 – Totale spese correnti stanziato a bilancio: € 16.719.070,56 – La differenza, pari ad € 599.220,98 è a finanziamento di spese di investimento.**

2.3 Equilibrio del bilancio investimenti

Le poste del bilancio investimenti sono separate da quelle di parte corrente, e ciò al fine di garantire l'autonomo finanziamento di questi due comparti. Il bilancio degli interventi in conto capitale si compone dalle entrate e uscite destinate a finanziare l'acquisto, la fornitura o la costruzione di beni o servizi di natura durevole. In tale ambito, anche in sede di eventuale variazione di bilancio, è stata rispettata la regola che impone la completa *copertura*, in termini di stanziamento, delle spese previste con altrettante risorse in entrata.

Per quanto riguarda invece il mantenimento dell'*equilibrio di parte investimenti*, questo è stato raggiunto anche valutando, dove la norma lo consente, l'eventuale applicazione in entrata di una quota dell'avanzo a cui si aggiunge, per effetto della possibile imputazione ad esercizi futuri di spese in C/capitale finanziate da entrate a specifica destinazione, anche dello stanziamento in entrata del corrispondente fondo pluriennale (FPV/E).

Il prospetto mostra le poste che compongono l'equilibrio degli investimenti.

Equilibrio bilancio investimento – competenza

ENTRATE	2018	2019	2020
Entrate in conto capitale	€ 1.183.980,72	€ 849.195,12	€ 518.757,02
Somma:	€ 1.183.980,72	€ 849.195,12	€ 518.757,02

FPV applicato a finanziamento bilancio investimenti	€ 2.650.972,98
Avanzo applicato a bilancio investimenti	€ 375.000,00
Entrate correnti a finanziamento di investimenti	€ 599.220,98
Totale	€ 4809.174,68

USCITE

	2018	2019	2020
Spese in conto capitale	€ 4.809.174,68	€ 849.195,12	€ 518.757,02
Somma:	€ 4.809.174,68	€ 849.195,12	€ 518.757,02

Disavanzo applicato a spese correnti	0	0	0
Totale	€ 4.809.174,68	€ 849.195,12	€ 518.757,02

Risultato			
Entrate bilancio investimenti	€ 4.809.174,68	€ 849.195,12	€ 518.757,02
Uscite bilancio investimenti	€ 4.809.174,68	€ 849.195,12	€ 518.757,02
Avanzo/Disavanzo	€ 0,00	€ 0,00	€ 0,00

2.4 Equilibrio situazione di cassa

Le regole contabili prescrivono che il bilancio sia redatto in termini di competenza e di cassa solo per il primo anno del triennio, mentre le previsioni dei due esercizi successivi analizzano la sola competenza.

Per quanto riguarda le dotazioni di cassa, sia quelle iniziali come i successivi eventuali aggiornamenti, le previsioni sui relativi flussi monetari sono stimate considerando l'andamento prevedibile degli incassi e dei pagamenti.

Riguardo la gestione effettiva dei movimenti di cassa, tutti i movimenti relativi agli incassi e pagamenti sono registrati, oltre che nelle scritture contabili dell'ente, anche nella contabilità del tesoriere, su cui per altro grava l'obbligo di tenere aggiornato il giornale di cassa e di conservare i corrispondenti documenti o flussi informatici giustificativi dei movimenti stessi.

Il prospetto riporta la situazione sia in termini di previsione che di movimento (contabilizzato) alla data del 15.11.2018.

Equilibrio bilancio corrente – cassa			
	Stnz Cassa	Riscossioni	Scostamento
Entrate correnti di natura tributaria, contributiva e perequativa	€ 15.314.128,51	€ 7.476.757,86	€ 7.837.370,65
Entrate extratributarie	€ 2.632.381,14	€ 1.750.414,27	€ 881.966,87
Entrate in conto capitale	€ 1.864.533,75	€ 885.073,05	979.360,70
Entrate per conto terzi e partite di giro	€ 2.122.630,91	€ 1.399.072,60	723.558,31
Trasferimenti correnti	€ 1.239.448,18	€ 836.911,21	€ 402.536,97
Somma:	€ 23.173.122,49	€ 12.348.228,99	€ 10.824.893,50

Fondo di cassa iniziale	€ 6.177.001,16	€ 6.177.001,16
-------------------------	----------------	----------------

totale Entrate	€ 29.350.123,65	€ 18.525.230,15
----------------	-----------------	-----------------

	Stnz Cassa	Mandati	Scostamento
Rimborso Prestiti	€ 119.020,00	€ 58.816,87	€ 60.203,13
Spese correnti	16.324.356,69	€ 10.623.641,46	€ 5.700.715,23
Spese in conto capitale	4.974.947,85	€ 750.261,18	€ 4.224.686,67
Uscite per conto terzi e partite di giro	€ 2.195.228,59	€ 1.282.368,84	€ 1.505.061,37
Somma:	€ 23.613.553,13	€ 12.715.088,35	€ 10.898.464,78

totale Uscite	€ 23.613.553,13	€ 12.715.088,35
---------------	-----------------	-----------------

Risultato		
Totale entrate (+)	€ 29.350.123,65	€ 18.525.230,15
Totale uscite (-)	€ 23.613.553,13	€ 12.715.088,35

Fondo di cassa finale presunto	€ 5.736.470,52	
---------------------------------------	-----------------------	--

3 STATO DI AVANZAMENTO DELLA SPESA PER MISSIONE

3.1 Previsioni aggiornate della spesa per Missione

I programmi ed i loro aggregati per "Missione" sono i punti di riferimento per misurare in corso d'anno l'efficacia dell'azione intrapresa. I programmi in cui si articola la missione sono composti da spese di funzionamento, che comprendono gli interventi di routine (spese correnti), la restituzione del capitale mutuato e il ricorso ad anticipazioni (rimborso prestiti). Le spese d'investimento raggruppano invece gli investimenti in senso stretto (spese C/capitale) e le operazioni prettamente finanziarie (incremento attività finanziarie). I due prospetti mostrano la situazione aggiornata, alla data del 15.11.2018, degli **stanziamenti** di spesa di queste due componenti con il loro totale.

	Rimborso Prestiti	Spese correnti	Spese in conto capitale	Spese di funzionamento + investimento
01 - Servizi istituzionali, generali e di gestione		3.983.516,37	704.615,87	4.688.132,24
03 - Ordine pubblico e sicurezza		382.718,49		382.718,49
04 - Istruzione e diritto allo studio		2.478.638,05	220.698,10	2.699.336,15
05 - Tutela e valorizzazione dei beni e delle attività culturali		318.414,05	15.000,00	333.414,05
06 - Politiche giovanili, sport e tempo libero		511.094,78	790.444,80	1.301.539,58
08 - Assetto del territorio ed edilizia abitativa		38.632,00	13.120,00	51.752,00
09 - Sviluppo sostenibile e tutela del territorio e dell'ambiente		3.366.978,60	650.210,20	4.017.188,80
10 - Trasporti e diritto alla mobilità		1.102.421,78	1.412.425,42	2.514.847,20
12 - Diritti sociali, politiche sociali e famiglia		1.603.774,65	1.002.660,29	2.606.434,94
14 - Sviluppo economico e competitività		116.736,00		116.736,00
15 - Politiche per il lavoro e la formazione professionale		7.500,00		7.500,00
17 - Energia e diversificazione delle fonti energetiche		15.800,00		15.800,00
18 - Relazioni con le altre autonomie territoriali e locali		7.240,00		7.240,00
19 - Relazioni internazionali		10.000,00		10.000,00
20 - Fondi e accantonamenti		657.066,79		657.066,79
50 - Debito pubblico	119.020,00	30.519,00		149.539,00
60 - Anticipazioni finanziarie		0,00		0,00
	119.020,00	14.631.050,56	4.809.174,68	19.559.245,24

3.2 Impegno contabile della spesa per Missione

Il grado di impegno della spesa per programmi e missione è fortemente condizionata dalla sua composizione stessa dell'aggregato contabile. Una forte componente di spesa di investimento, ad esempio, non attuata per la mancata concessione del relativo finanziamento, non indicherà alcun impegno di spesa producendo, quanto meno in una visione di carattere infrannuale come quella analizzata nella Salvaguardia, una significativa contrazione del grado di realizzazione della spesa, poi ripresa nell'argomento successivo. I due prospetti mostrano la situazione aggiornata degli impegni relativi alle due componenti in cui si articola la spesa per missione, e cioè la quota di funzionamento e quella d'investimento, con il corrispondente totale.

	Rimborso Prestiti	Spese correnti	Spese in conto capitale	Uscite per conto terzi e partite di giro
01 - Servizi istituzionali, generali e di gestione		2.969.967,87	333.527,64	
03 - Ordine pubblico e sicurezza		129.239,99		
04 - Istruzione e diritto allo studio		2.210.796,85	2.210,64	
05 - Tutela e valorizzazione dei beni e delle attività culturali		260.312,18	12.747,07	
06 - Politiche giovanili, sport e tempo libero		446.514,02	676.654,27	
08 - Assetto del territorio ed edilizia abitativa		17.272,50	13.120,00	
09 - Sviluppo sostenibile e tutela del territorio e dell'ambiente		3.242.586,16	514.179,93	
10 - Trasporti e diritto alla mobilità		997.359,84	720.901,22	
12 - Diritti sociali, politiche sociali e famiglia		1.193.411,99	950.915,39	
14 - Sviluppo economico e competitività		86.780,58		
15 - Politiche per il lavoro e la formazione professionale		7.440,94		
17 - Energia e diversificazione delle fonti energetiche		15.668,00		
18 - Relazioni con le altre autonomie territoriali e locali		7.240,00		
19 - Relazioni internazionali		3.125,95		
50 - Debito pubblico	58.816,87	15.948,91		
99 - Servizi per conto terzi				1.556.192,01
	58.816,87	11.603.665,78	3.224.256,16	1.556.192,01

3.3 Stato di avanzamento della spesa per Missione

Il prospetto che segue riprende i dati esposti nei due argomenti precedenti e mostra il grado di realizzo (impegno %) delle due componenti del programma, e cioè funzionamento e investimento. Lo stanziamento è stato depurato dalla quota del FPV stanziato in uscita che per regola contabile non è soggetto ad impegno.

Missione / Titolo	Des I Livello	Stanziamento Definitivo	FPV	Importo Attuale Impegno	% Imp su Stnz def
01 - Servizi istituzionali, generali e di gestione	Spese correnti	3.983.516,37	278.627,03	2.969.967,87	74,6%
01 - Servizi istituzionali, generali e di gestione	Spese in conto capitale	704.615,87	169.109,02	333.527,64	47,3%
03 - Ordine pubblico e sicurezza	Spese correnti	382.718,49		129.239,99	33,8%
04 - Istruzione e diritto allo studio	Spese correnti	2.478.638,05	34.682,92	2.210.796,85	89,2%
04 - Istruzione e diritto allo studio	Spese in conto capitale	220.698,10		2.210,64	1,0%
05 - Tutela e valorizzazione dei beni e delle attività culturali	Spese correnti	318.414,05	5.270,40	260.312,18	81,8%
05 - Tutela e valorizzazione dei beni e delle attività culturali	Spese in conto capitale	15.000,00		12.747,07	85,0%
06 - Politiche giovanili, sport e tempo libero	Spese correnti	511.094,78	21.124,82	446.514,02	87,4%
06 - Politiche giovanili, sport e tempo libero	Spese in conto capitale	790.444,80	575.444,80	676.654,27	85,6%
08 - Assetto del territorio ed edilizia abitativa	Spese correnti	38.632,00		17.272,50	44,7%
08 - Assetto del territorio ed edilizia abitativa	Spese in conto capitale	13.120,00		13.120,00	100,0%
09 - Sviluppo sostenibile e tutela del territorio e dell'ambiente	Spese correnti	3.366.978,60	42.148,46	3.242.586,16	96,3%
09 - Sviluppo sostenibile e tutela del territorio e dell'ambiente	Spese in conto capitale	650.210,20	370.335,26	514.179,93	79,1%
10 - Trasporti e diritto alla mobilità	Spese correnti	1.102.421,78	93.020,08	997.359,84	90,5%
10 - Trasporti e diritto alla mobilità	Spese in conto capitale	1.412.425,42	525.230,59	720.901,22	51,0%
12 - Diritti sociali, politiche sociali e famiglia	Spese correnti	1.603.774,65	49.745,53	1.193.411,99	74,4%
12 - Diritti sociali, politiche sociali e famiglia	Spese in conto capitale	1.002.660,29	527.553,30	950.915,39	94,8%
14 - Sviluppo economico e competitività	Spese correnti	116.736,00		86.780,58	74,3%
15 - Politiche per il lavoro e la formazione professionale	Spese correnti	7.500,00		7.440,94	99,2%
17 - Energia e diversificazione delle fonti energetiche	Spese correnti	15.800,00		15.668,00	99,2%
18 - Relazioni con le altre autonomie territoriali e locali	Spese correnti	7.240,00		7.240,00	100,0%
19 - Relazioni internazionali	Spese correnti	10.000,00		3.125,95	31,3%
20 - Fondi e accantonamenti	Spese correnti	657.066,79			
50 - Debito pubblico	Rimborso Prestiti	119.020,00		58.816,87	49,4%
50 - Debito pubblico	Spese correnti	30.519,00		15.948,91	52,3%
99 - Servizi per conto terzi	Uscite per conto terzi e	1.969.000,00		1.556.192,01	79,0%
Somma:		21.528.245,24	2.692.292,21	16.442.930,82	

N.B.: la colonna relativa all'Fpv riporta il fondo pluriennale vincolato formatosi nell'esercizio 2017 e oggetto di impegno nell'esercizio 2018.

4 ASPETTI FINANZIARI O PATRIMONIALI

4.1 *Composizione aggiornata del risultato di amministrazione*

Il risultato di amministrazione, come risultante dal precedente esercizio, era stato a suo tempo scomposto nelle singole componenti (fondi accantonati, vincolati, destinati agli investimenti, non vincolati), e ciò al fine di conservare l'eventuale vincolo di destinazione dei singoli elementi. Mentre il saldo contabile del rendiconto (avanzo o disavanzo) è sempre definitivo, una volta approvato dall'ente, la composizione dei vincoli può subire modificazioni nel tempo, per effetto di fenomeni che si sono manifestati solo in momenti successivi.

In sede di Salvaguardia, pertanto, l'ente effettua la ricognizione sulla dimensione quantitativa/qualitativa sul grado di conservazione di questi vincoli, procedendo alla formalizzazione di eventuali modifiche intervenute.

Per quanto riguarda invece la scomposizione del risultato originario nelle *componenti elementari*, la quota di avanzo accantonata è costituita da economie sugli stanziamenti in uscita del fondo crediti di dubbia esigibilità e da quelle, sempre nel versante della spesa, relative alle eventuali passività potenziali (fondi spese e fondi rischi). La quota vincolata è invece prodotta dalle economie su spese finanziate da entrate con obbligo di destinazione imposto dalla legge o dai principi contabili, su spese finanziate da mutui e prestiti contratti per la copertura di specifici investimenti, da economie di uscita su capitoli coperti da trasferimenti in conto capitale concessi per il finanziamento di interventi con destinazione specifica.

Un solo accenno ai criteri a suo tempo adottati per determinare il risultato dell'esercizio immediatamente precedente. Il procedimento seguito aveva comportato più fasi, dove con la prima si era proceduto a determinare il *valore contabile del risultato di amministrazione* applicando valutazioni prudenziali sulla scorta dei dati contabili al momento esistenti. Solo in assenza di disavanzo di amministrazione, con la disponibilità del risultato di amministrazione *definitivo* (rendiconto approvato) e compatibilmente con i vincoli imposti dai principi contabili, si è valutato come e in quale misura applicare al bilancio in corso l'eventuale componente del risultato diversa da quelle vincolate (avanzo libero).

In sede di Salvaguardia, pertanto, si è operata un'ulteriore verifica per garantire il corretto mantenimento dei vincoli che si traduce, nella sostanza, nella presenza di un'adeguata quota di avanzo tale da conservare il finanziamento di queste poste. La quota di avanzo disponibile, infatti, può essere influenzata da fenomeni successivi che alterano la composizione qualitativa e quantitativa dei vincoli, aumentandone o riducendone la consistenza. Questo aspetto va ad incidere nella parte di avanzo che è liberamente utilizzabile dall'ente.

Il prospetto mostra la composizione sintetica del risultato (vincoli contabili) nella sua dimensione aggiornata.

Composizione aggiornata del risultato di amministrazione

RISULTATO DI AMMINISTRAZIONE alla data dell'ultima variazione di cui alla delibera di C.C. 24 del 26.07.2018	(=)			4.955.642,33
Parte accantonata				
Fondo crediti di dubbia esigibilità al 31/12/2017				1.977.431,10
Fondo anticipazioni liquidità DL 35 del 2013 e successive modifiche e rifinanziamenti				0,00
Fondo perdite società partecipate				0,00
Fondo contenzioso				50.000,00
Altri accantonamenti				381.052,81
Totale parte accantonata B)				2.408.483,91
Parte vincolata				
Vincoli derivanti da leggi e dai principi contabili				1.043.759,25
Vincoli derivanti da trasferimenti				152.491,84
Vincoli derivanti dalla contrazione di mutui				0,00
Vincoli formalmente attribuiti dall'ente				91.131,32
Altri vincoli				12.056,90
Totale parte vincolata C)				1.299.439,31
Parte destinata agli investimenti				
Totale destinata agli investimenti D)				150.000,00
Totale parte disponibile (E=A-B-C-D)				1.097.719,11

4.2 Avanzo applicato in entrata

Il pareggio generale di bilancio è il risultato dalla corrispondenza tra la somma delle entrate, dell'avanzo di amministrazione e del fondo pluriennale vincolato (FPV/E) eventualmente applicati, a cui si contrappone il totale delle uscite che comprendono anche gli stanziamenti riconducibili al fondo pluriennale vincolato (FPV/U) originate dalle spese la cui imputazione contabile è stata attribuita ad esercizi futuri, diversi dall'anno di competenza. La presenza degli stanziamenti riconducibili al fondo pluriennale vincolato in entrata e uscita è originata dal criterio di imputazione delle poste di bilancio che devono tenere conto del momento in cui diventerà esigibile l'entrata o l'uscita e non più dell'esercizio in cui nasce il procedimento amministrativo, a cui queste poste fanno riferimento. In sede di approvazione del bilancio, come per altro anche nelle successive variazioni, è consentito l'utilizzo della quota presunta del risultato costituita dai fondi vincolati e dalle somme accantonate risultanti dall'ultimo consuntivo approvato o dal pre-consuntivo di chiusura, mentre l'applicazione a bilancio delle altre componenti del risultato è consentita solo dopo l'avvenuta approvazione del rendiconto.

Il prospetto mostra la composizione aggiornata del risultato di amministrazione applicato a bilancio.

Avanzo applicato in corso d'esercizio:

Avanzo applicato a parte corrente*	€ 82.500,00
Avanzo applicato a parte investimenti	€ 375.000,00

*Avanzo applicato a parte corrente:

- € 72.500,00 per rinnovi contrattuali (€ 47.500,00 di avanzo accantonato per arretrati ed € 25.000,00 di avanzo libero per elemento perequativo);
- € 10.000,00 di avanzo accantonato per eventuali maggiori rimborsi tributari.

4.3 Gestione contabile del fondo pluriennale vincolato

Gli impegni finanziati da entrate a specifica destinazione, di parte corrente o investimenti, sono imputati negli esercizi in cui l'obbligazione diventerà esigibile. Questo comporta che lo stanziamento di spesa riconducibile all'originario finanziamento può essere ripartito pro-quota in più esercizi, situazione questa, che se non gestita con una soluzione contabile adeguata, porterebbe alla formazione di una componente di avanzo nell'anno in cui nasce il finanziamento (mancata imputazione dell'impegno) e di disavanzo (assenza del finanziamento della spesa) in quelli immediatamente successivi; e questo, fino alla completa imputazione dell'originaria previsione di spesa. Si tratta di una situazione a cui il legislatore ha cercato di porvi rimedio con una soluzione originale.

La tecnica, che prevede l'impiego del *fondo pluriennale vincolato*, ha proprio lo scopo di fare convivere l'imputazione della spesa secondo questo principio (competenza potenziata) con l'esigenza di evitare la formazione di componenti di avanzo o disavanzo artificiose, e questo, a partire dalla nascita del finanziamento e fino all'esercizio in cui la prestazione connessa con l'obbligazione passiva avrà termine. Lo stanziamento di spesa di ciascun anno, pertanto, è composto dalla quota di impegno che si prevede formerà oggetto di liquidazione (spesa esigibile nell'esercizio) e di quella la cui liquidazione maturerà solo nel futuro (spesa esigibile in uno qualsiasi degli esercizi successivi), con poche eccezioni richiamate dalla legge.

Venendo ai *criteri adottati per la gestione dell'attuale bilancio*, la quota dell'originario impegno che si prevede sarà liquidata nell'esercizio è stata prevista nella normale posta di bilancio delle spese mentre quella che non si tradurrà in debito esigibile in quello stesso esercizio (quota imputabile in C/esercizi futuri) è stata invece collocata nella voce delle uscite denominata *fondo pluriennale vincolato*. L'importo complessivo di questo fondo (FPV/U), dato dalla somma di tutte le voci riconducibili a questa casistica, è stato poi ripreso tra le entrate del bilancio immediatamente successivo (FPV/E) in modo da garantire, sul nuovo esercizio, la copertura della parte

dell'originario impegno rinviata al futuro. Viene così ad essere mantenuto il pareggio tra l'entrata (finanziamento originario oppure fondo pluriennale in entrata) e la spesa complessiva dell'intervento previsto (impegno imputato nell'anno e parte rinviata al futuro, collocata nelle poste del fondo pluriennale di uscita).

Lo *stanziamento complessivo* delle voci riconducibili al fondo pluriennale in uscita (FPV/U) indica, pertanto, la parte dell'impegno in cui l'esecuzione dell'obbligazione passiva è rinviata a esercizi futuri.

Per quanto riguarda invece la *dimensione complessiva* assunta del fondo, questo importo è originato sia dai procedimenti di spesa sorti in esercizi precedenti (componente pregressa del FPV/U) che dalle previsioni di uscita riconducibili all'attuale bilancio (componente nuova del FPV/U).

L'ammontare dell'FPV 2018, così come determinato dalle variazioni intercorse nel 2017 e come determinato a seguito del riaccertamento ordinario dei residui riferito all'anno 2017 è così determinato:

FONDO PLURIENNALE VINCOLATO IN ENTRATA (CORRENTE): € 569.453,84

FONDO PLURIENNALE VINCOLATO IN ENTRATA (CONTO CAPITALE): € 2.650.972,98.

4.4 Consistenza aggiornata del fondo crediti di dubbia esigibilità

Il fondo è costituito per neutralizzare, o quanto meno ridurre, l'impatto negativo sugli equilibri di bilancio generati dalla presenza di situazioni di sofferenza nelle obbligazioni attive. In questo contesto, i crediti di dubbia esigibilità possono essere definiti come "posizioni creditorie per le quali esistono *ragionevoli elementi* che fanno presupporre un difficile realizzo dovuto al simultaneo verificarsi di due distinte circostanze: incapacità di riscuotere e termini di prescrizione non ancora maturati".

La *dimensione iniziale* del fondo crediti dubbia esigibilità era stata ottenuta come prodotto dalla somma della componente accantonata con l'ultimo rendiconto disponibile (avanzo già vincolato per il finanziamento dei crediti di dubbia esigibilità) integrata da un'ulteriore quota stanziata con l'attuale bilancio, non soggetta poi ad alcun impegno di spesa (risparmio forzoso). Si era trattato pertanto di coprire, con adeguate risorse già disponibili, sia l'ammontare dei vecchi crediti in sofferenza (residui attivi di rendiconto o comunque riferibili ad esercizi precedenti) che i crediti in corso di formazione con l'esercizio entrate (previsioni di entrata del nuovo bilancio soggetta ad incerta esazione).

In sede di approvazione ufficiale del rendiconto d'esercizio, se deliberato in tempi successivi a quello del bilancio, la quota accantonata per fronteggiare i possibili residui attivi in sofferenza era stata poi aggiornata adeguandola alla dimensione definitiva dei crediti derivanti dal nuovo rendiconto. Si era trattato di una possibile revisione del fondo che aveva assunto, limitatamente alla gestione dei residui attivi di consuntivo, una prima *dimensione infrannuale*.

Durante la Salvaguardia si procede invece ad adeguare anche la seconda componente del fondo, e cioè quella collegata agli stanziamenti aggiornati del bilancio in corso di gestione e relativa, quindi, ai nuovi crediti in fase di formazione (gestione competenza). Come conseguenza di ciò, si tratta di operare un possibile ulteriore aggiornamento della *dimensione infrannuale* del fondo.

Venendo all'attuale bilancio di previsione, al fine di favorire la formazione di una quota di avanzo vincolato di entità adeguata a tale scopo, si tratta di iscrivere tra le uscite una posta non soggetta ad impegno per creare una componente positiva nel futuro calcolo del risultato di amministrazione (risparmio di natura forzosa).

In questo modo, l'eventuale formazione di nuovi residui attivi di dubbia esigibilità (accertamenti dell'esercizio in corso) non produrrà effetti distorsivi sugli equilibri finanziari oppure, in ogni caso, tenderà ad attenuarli.

Questo, naturalmente, se la quota inizialmente stanziata, alla luce delle valutazioni effettuate in sede di verifica degli equilibri di bilancio, dovesse risultare inadeguata, per difetto o per eccesso, alla nuova situazione contingente.

In sede di Salvaguardia, l'ammontare della voce "*Accantonamento al fondo crediti di dubbia esigibilità*" dipende dalla dimensione degli stanziamenti dei crediti che si prevede si formeranno nell'esercizio e dall'andamento dei corrispondenti accertamenti, dalla loro natura e dell'andamento del fenomeno negli ultimi esercizi (media del rapporto tra incassi e accertamenti per ciascuna tipologia di entrata). In sede di salvaguardia si è provveduto ad aggiornare il fondo sulla base delle variazioni d'entrata segnalate dai servizi e adeguando il calcolo della percentuale del non riscosso alle risultanze degli ultimi 5 esercizi chiusi, ricomprendendo pertanto anche l'anno 2017 (operazione impossibile in fase di predisposizione del bilancio di previsione, in quanto l'ultimo esercizio chiuso risultava il 2016). La situazione aggiornata in sede di Salvaguardia degli equilibri, non richiede l'adozione di ulteriori interventi correttivi con carattere d'urgenza. I possibili provvedimenti migliorativi e/o correttivi, frutto di nuove ed ulteriori valutazioni d'insieme, saranno ponderati ed eventualmente adottati solo in seguito al normale svolgimento dell'attività di monitoraggio e di controllo sulla gestione.

A seguito della segnalazione di maggiori entrate relative al recupero dell'evasione Imu, si è proceduto ad aumentare il Fondo Crediti Dubbia Esigibilità di € 285.000,00.

Accantonamento aggiornato al fondo crediti dubbia esigibilità

2018

Tributi e perequazione (Tit.1.00/E) € 550.866,24 + € 47.470,15 per copertura integrale rateizzazioni anni precedenti (reimputate secondo principio contabile);

Entrate extratributarie (Tit.3.00/E) € 18.730,00;

Totale FCDE 2018: € 617.066,79

Percentuale di accantonamento al Fondo crediti dubbia esigibilità: 85% sulle entrate extratributarie, 100% sulle entrate tributarie.

5 VALUTAZIONE E ANDAMENTO DELLE ENTRATE

5.1 Entrate e attendibilità delle previsioni aggiornate

Le previsioni aggiornate di bilancio, come risultano nella fase di preparazione dell'adempimento (stanziamenti attuali, proiezione della stima al 31/12 e stato di accertamento), sono state precedute da una rigorosa valutazione dei procedimenti contabili e dei flussi finanziari in atto. Sono state prese in considerazione le operazioni che si svolgeranno nel periodo di riferimento cercando di evitare che i criteri di valutazione e di stima potessero portare a sottovalutazioni e sopravvalutazioni delle singole poste (attendibilità).

L'attuale dimensionamento degli stanziamenti di entrata è stato sostenuto da un'analisi di tipo storico, da un riscontro sull'andamento delle pratiche di accertamento in carico agli uffici competenti oppure, in mancanza di dati sufficienti, da altri parametri obiettivi di riferimento, e ciò al fine di rendere il più possibile affidabile la verifica sugli equilibri sostanziali di bilancio (attendibilità). Gli stanziamenti aggiornati di entrata sono stati valutati anche in base ai rispettivi andamenti storici, ai documenti in carico agli uffici che ne gestiscono il procedimento amministrativo, ed ai riflessi che su di essi assumono gli impegni pluriennali, per cui risultano coerenti con gli obiettivi programmati e sono compatibili con il mantenimento nel tempo degli equilibri di bilancio (rispetto del *principio n.8 - Congruità*).

Dopo questa premessa di carattere generale, il prospetto seguente mostra il riepilogo dell'entrata per titoli, a livello triennale, e in sintonia con quanto riportato nella prima parte del bilancio a suo tempo approvato.

Le note sviluppate nelle successive sezioni (tributi, trasferimenti correnti, entrate extratributarie, entrate in c/capitale, riduzione di attività finanziarie, accensione di prestiti e anticipazioni) andranno invece ad analizzare i criteri seguiti per quantificare gli stanziamenti aggiornati dei diversi tipi di entrata, per attribuire gli importi così ottenuti ai rispettivi esercizi di competenza e valutare, infine, il rispettivo grado di accertamento.

Entrate competenza

	2018	2019	2020
Entrate correnti di natura tributaria, contributiva e perequativa	€ 11.959.877,52	€ 10.857.273,60	€ 10.850.689,06
Entrate extratributarie	€ 1.974.186,25	€ 1.846.778,80	€ 1.848.531,19
Entrate in conto capitale	€ 1.183.980,72	€ 849.195,12	€ 518.757,02
Entrate per conto terzi e partite di giro	€ 1.969.000,00	€ 1.969.000,00	€ 1.969.000,00
Trasferimenti correnti	€ 763.273,93	€ 581.366,86	€ 581.366,86
Somma:	€ 17.850.318,42	€ 16.103.614,38	€ 15.768.344,13

Da aggiungere all'entrata 2019: € 3.220.426,82 di Fpv ed € 457.500,00 di avanzo applicato in corso di esercizio. **Totale entrate: € 21.528.245,24.**

5.2 Tributi

Le risorse di questa natura comprendono le imposte, tasse e tributi simili (Tip.101/E), le compartecipazioni di tributi (Tip.104/E), i fondi perequativi delle amministrazioni centrali (Tip.301/E) o della regione e/o provincia autonoma (Tip.302/E). Per questo tipo di entrate, ma solo in casi particolari, la norma contabile consente di adottare dei criteri di registrazione, e quindi di previsione aggiornata, diversi dal principio generale che prescrive l'imputazione dell'obbligazione giuridicamente perfezionata all'esercizio in cui il credito diventerà realmente esigibile.

In particolare, ed entrando quindi nello specifico:

- *Tributi*. I ruoli ordinari sono stati stanziati nell'esercizio di formazione, fermo restando il possibile accantonamento al fondo crediti di dubbia esigibilità di una quota percentuale del gettito stimato.
- *Sanzioni ed interessi correlati ai ruoli coattivi*. Qualunque sia la data della loro effettiva emissione (pregressi o futuri), saranno accertate per cassa per cui la previsione del bilancio tiene conto di questa deroga al principio (per esempio, per i ruoli per sanzioni da violazioni al codice della strada emessi in data anteriore al 2008);
- *Tributi riscossi dallo stato o da altra amministrazione pubblica*. Saranno accertati nell'esercizio in cui l'ente pubblico erogatore avrà provveduto ad adottare, nel proprio bilancio, l'atto amministrativo di impegno della corrispondente spesa. La previsione, di conseguenza, adotta lo stesso criterio e colloca l'entrata nell'esercizio in cui presumibilmente si verificherà questa condizione;
- *Tributi riscossi per autoliquidazione dei contribuenti*. Possono essere accertati, e quindi previsti nel documento contabile triennale, sulla base delle riscossioni che si prevede saranno effettuate entro la chiusura del rendiconto.

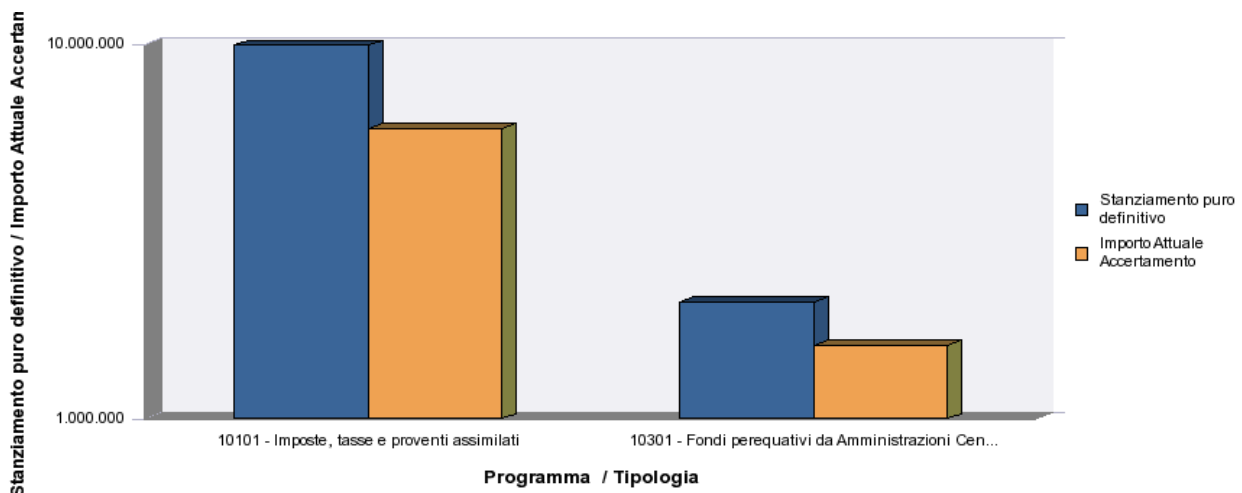
In sede di variazione di novembre sono state segnalate maggiori entrate tributarie (€ 100.000,00 per Imu di competenza versata in autoliquidazione dai contribuenti, ed € 665.154,00 per recupero evasione tributaria Imu e ravvedimenti). Di queste maggiori entrate, € 557.960,83 sono state destinate a finanziamento di spese d'investimento.

Il prospetto mostra la composizione sintetica delle entrate tributarie del solo esercizio di competenza, gli stanziamenti aggiornati con i relativi accertamenti e l'indicazione dell'attuale grado di realizzo (percentuale di accertamento).

Tit.1/E

Entrate correnti di natura tributaria, contributiva e perequativa

Programma / Tipologia	Stanziamiento puro definitivo	Accertato attuale	% accertato
10101 - Imposte, tasse e proventi assimilati	€ 9.918.476,39	€ 5.959.320,23	60,08%
10301 - Fondi perequativi da Amministrazioni Centrali	€ 2.041.401,13	€ 1.569.234,95	76,87%



Si segnala che l'accertato è riferito alla data dei movimenti contabilizzati (per quanto riguarda i tributi accertati per cassa) alla data del 15.11.2018. Poiché la scadenza per il versamento in autoliquidazione dell'Imu è fissata al 16 dicembre 2018, è evidente che la rappresentazione attuale risente di questa sfasatura temporale.

5.3 Trasferimenti correnti

Le previsioni aggiornate di bilancio, con poche eccezioni riportate di seguito ed in corrispondenza delle singole tipologie, sono state formulate applicando il principio della competenza potenziata che richiede, come regola generale, di imputare l'entrata nell'esercizio in cui l'obbligazione giuridica diventerà esigibile. Appartengono a questo genere di entrata i trasferimenti correnti da amministrazioni pubbliche (Tip.101/E), da famiglie (Tip.102/E), da imprese (Tip.103/E), da istituzioni sociali private al servizio delle famiglie (Tip.104/E) ed i trasferimenti dall'unione europea e dal resto del mondo (Tip.105/E).

In particolare, ed entrando quindi nello specifico:

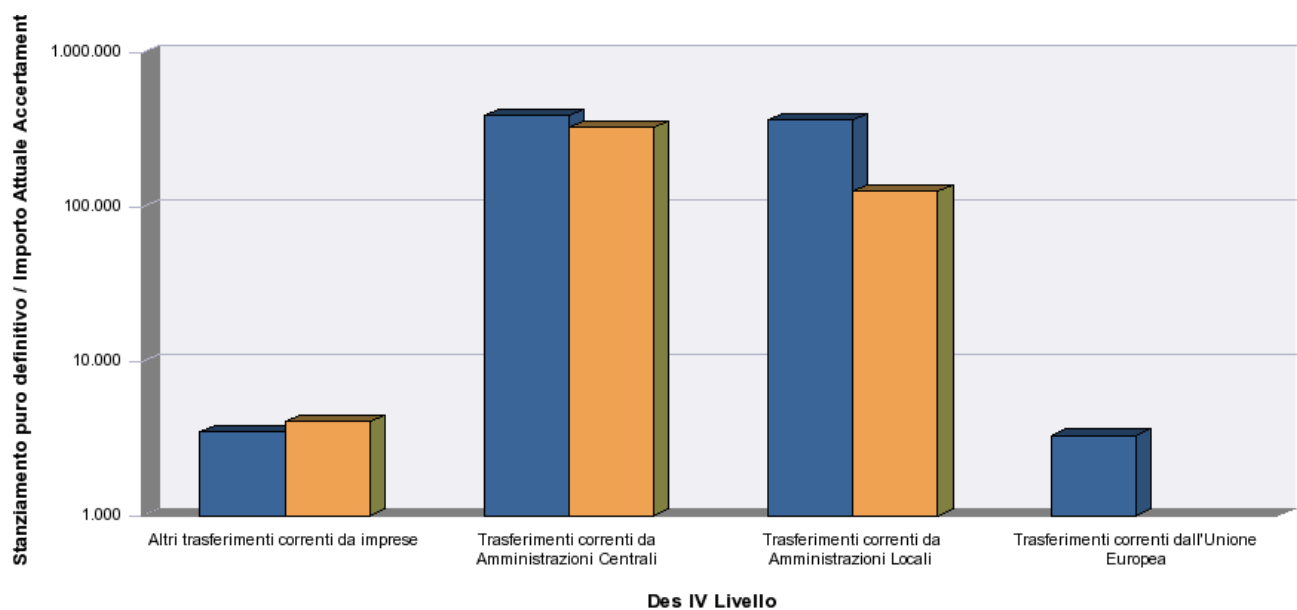
- *Trasferimenti da PA, famiglie, imprese, istituzioni private.* Sono previsti, di norma, negli esercizi in cui si ritiene diventerà esigibile l'obbligazione giuridica posta a carico del soggetto concedente; L'eccezione è rappresentata dalla possibile erogazione di acconti rispetto all'effettiva progressione dei lavori, condizione questa che farebbe scattare l'obbligo di prevedere l'entrata, con il relativo accertamento, nell'esercizio di accredito dell'incasso anticipato.

Per quanto concerne, in particolare, i trasferimenti da altre pubbliche amministrazioni, l'esigibilità coincide con l'atto di impegno dell'amministrazione concedente. La previsione aggiornata di entrata, pertanto, colloca lo stanziamento nell'esercizio in cui si prevede sarà adottato il provvedimento di concessione, compatibilmente con la possibilità di reperire in tempo utile le informazioni necessarie alla corretta imputazione.

Il prospetto mostra la composizione sintetica dei trasferimenti correnti del solo esercizio di competenza, gli stanziamenti aggiornati con i relativi accertamenti e l'indicazione dell'attuale grado di realizzo (percentuale di accertamento).

Tit.2/E

Des IV Livello	Stanzamento puro definitivo	Accertato attuale	% accertato
Altri trasferimenti correnti da imprese	€ 3.500,00	€ 4.069,92	116,28%
Trasferimenti correnti da Amministrazioni Centrali	€ 389.694,19	€ 327.023,80	83,92%
Trasferimenti correnti da Amministrazioni Locali	€ 366.791,04	€ 125.856,73	34,31%
Trasferimenti correnti dall'Unione Europea	€ 3.288,70		



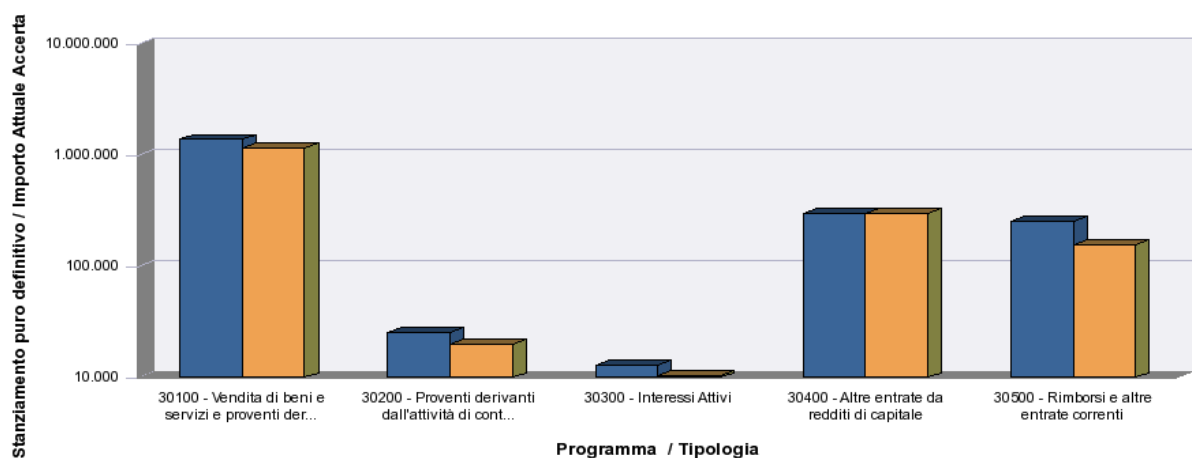
5.4 Entrate extratributarie

Rientra in questo titolo la vendita di beni e servizi che derivano dalla gestione dei beni (Tip.100/E), i proventi dall'attività di controllo e repressione delle irregolarità o degli illeciti (Tip.200/E), gli interessi attivi (Tip.300/E), le altre entrate da redditi da capitale (Tip.400/E) ed i rimborsi e altre entrate correnti (Tip.500/E).

Il prospetto mostra la composizione sintetica delle entrate extratributarie del solo esercizio di competenza, gli stanziamenti aggiornati con i relativi accertamenti e l'indicazione dell'attuale grado di realizzo (percentuale di accertamento).

Tit.3/E

Programma / Tipologia	Stanziamento puro definitivo	Accertato attuale	% accertato
30100 - Vendita di beni e servizi e proventi derivanti dalla gestione dei beni	1.385.646,72 €	1.146.513,77 €	82,74%
30200 - Proventi derivanti dall'attività di controllo e repressione delle irregolarità e degli illeciti	25.500,00 €	20.048,60 €	78,62%
30300 - Interessi Attivi	13.000,00 €	10.497,85 €	80,75%
30400 - Altre entrate da redditi di capitale	297.468,85 €	297.468,85 €	100,00%
30500 - Rimborsi e altre entrate correnti	252.570,68 €	157.811,77 €	62,48%



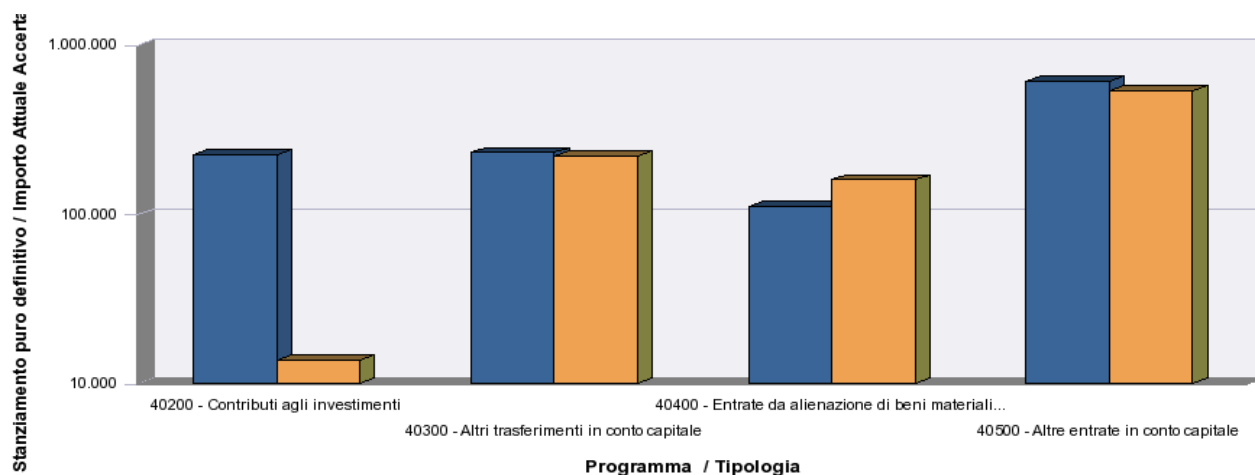
5.5 Entrate in conto capitale

Le risorse di questo genere, salvo deroghe espressamente autorizzate dalla legge, sono destinate al finanziamento degli acquisti di beni o servizi durevoli (investimenti), rendendo così effettivo il vincolo di destinazione dell'entrata alla copertura di una spesa della stessa natura. Sono comprese in questo titolo i tributi in conto capitale (Tip.100/E), i contributi agli investimenti (Tip.200/E), i trasferimenti in conto capitale (Tip.300/E), le entrate da alienazione di beni materiali e immateriali (Tip.400/E), a cui va aggiunta la voce residuale delle altre entrate in conto capitale (Tip.500/E).

Il prospetto mostra la composizione sintetica delle entrate in conto capitale del solo esercizio di competenza, gli stanziamenti aggiornati (a seguito di entrate da accordi urbanistici ed alienazioni rinviate al 2019) con i relativi accertamenti e l'indicazione dell'attuale grado di realizzo (percentuale di accertamento).

Tit.4/E

Programma / Tipologia	Stanzamento puro definitivo	Accertato attuale	% accertato
40200 - Contributi agli investimenti	226.351,01 €	13.757,02 €	6,08%
40300 - Altri trasferimenti in conto capitale	231.984,96 €	220.064,29 €	94,86%
40400 - Entrate da alienazione di beni materiali e immateriali	112.160,00 €	112.160,00 €	100,00%
40500 - Altre entrate in conto capitale	613.484,75 €	539.091,74 €	87,87%



Nello stanziamento 40200 è ricompreso un trasferimento dallo Stato, per miglioramento sismico relativo ad una scuola, correlato a pari spesa. Entrate e spesa saranno accertate e impegnate contestualmente al momento dell'effettivo realizzo dell'intervento.

6 VALUTAZIONE E ANDAMENTO DELLE USCITE

6.1 Uscite e sostenibilità delle previsioni aggiornate

Le previsioni aggiornate delle uscite, come risultano nella fase di preparazione dell'adempimento (stanziamenti attuali, proiezione della stima al 31/12 e stato di accertamento), sono la conseguenza di una valutazione sui procedimenti contabili e sui flussi finanziari in atto. Sono state prese in considerazione solo le operazioni che si svolgeranno nel periodo di riferimento ed evitando, nel contempo, sottovalutazioni e sopravvalutazioni delle singole poste di spesa (attendibilità).

Le stime aggiornate sulle uscite sono state precedute da un'analisi di tipo storico, da un riscontro sull'andamento delle pratiche di impegno in carico agli uffici competenti oppure, in mancanza di dati sufficienti, da altri parametri obiettivi di riferimento, e questo al fine di rendere il più possibile affidabile la verifica sugli equilibri sostanziali.

Il prospetto mostra il riepilogo della spesa triennale per titoli, in sintonia con quanto riportato nella prima parte del bilancio a suo tempo approvato.

Uscite competenza

	2018	2019	2020
Rimborso Prestiti	119.020,00 €	124.675,00 €	106.470,00 €
Spese correnti	14.631.050,56 €	13.168.934,26 €	13.174.117,11 €
Spese in conto capitale	4.809.174,68 €	849.195,12 €	518.757,02 €
Uscite per conto terzi e partite di giro	1.969.000,00 €	1.969.000,00 €	1.969.000,00 €
Somma:	21.528.245,24 €	16.111.804,38 €	15.768.344,13 €

6.2 Spese correnti

Le uscite di questa natura comprendono i redditi da lavoro dipendente (Macro.101/U), le imposte e tasse (Macro.102/U), l'acquisto di beni e servizi (Macro.103/U), i trasferimenti correnti (Macro.104/U), gli interessi passivi (Macro.107/U), le spese per redditi da capitale (Macro.108/U), i rimborsi e le poste correttive delle entrate (Macro.109/U) a cui vanno aggiunte, come voce residuale, le altre spese correnti (Macro.110/U).

- *Conferimento di incarichi a legali (beni e servizi)*. Questo genere di spese legali, la cui esigibilità non è determinabile a priori, sono provvisoriamente imputate all'esercizio in cui il contratto di prestazione d'opera intellettuale è firmato ed in deroga, quindi, al principio della competenza potenziata.

Il prospetto mostra la composizione sintetica delle uscite correnti del solo esercizio di competenza, gli stanziamenti aggiornati con i relativi impegni assunti.

Des II Livello	Stanziamiento Definitivo	Importo Attuale Impegno
Acquisto di beni e servizi	€ 7.497.816,67	€ 7.067.489,53
Altre spese correnti	€ 922.327,54	€ 249.190,32
Imposte e tasse a carico dell'ente	€ 171.025,79	€ 119.356,16
Interessi passivi	€ 30.519,00	€ 15.948,91
Redditi da lavoro dipendente	€ 3.287.143,60	€ 2.437.414,76
Rimborsi e poste correttive delle entrate	€ 88.156,67	€ 13.266,00
Trasferimenti correnti	€ 2.634.061,29	€ 1.701.000,10
Somma:	€ 14.631.050,56	€ 11.603.665,78

Sul fronte delle spese, si segnalano complessivamente € 89.799,41 di minori spese per il personale (*Titolo 1° - Macroaggregato 101 2Redditi da lavoro dipendente* – Livello 3° “*Retribuzioni in denaro*”)

6.3 Spese in conto capitale

Gli interventi per l'acquisto o la realizzazione di beni e servizi durevoli, nella previsione aggiornata, sono stati allocati negli anni in cui andranno a scadere le singole obbligazioni derivanti dalla rispettiva convenzione o contratto. Per gli interventi che non richiedono la stima dei tempi di realizzo (cronoprogramma), l'imputazione è stata effettuata secondo il principio generale, in corrispondenza della prevista esigibilità della spesa. Rientrano in questo contesto le spese in conto capitale a carico dell'ente (Macro.201/U), gli investimenti fissi lordi (Macro.202/U), i contributi agli investimenti (Macro.203/U), i trasferimenti in conto capitale (Macro.204/U) ed a cui si aggiunge la voce residuale delle altre spese in conto capitale (Macro.205/U).

Il prospetto mostra la composizione sintetica delle uscite in conto capitale della competenza, gli stanziamenti aggiornati con i relativi impegni assunti e l'indicazione dell'attuale grado di realizzo.

Impegni

	Stanziamiento	Impegnato	%
Investimenti fissi e lordi e acquisto di terreni	€ 4.671.075,64	€ 3.153.657,48	67,51%
Contributi agli investimenti	€ 83.859,04	€ 16.358,68	19,51%
Altri trasferimenti in conto capitale	€ 54.240,00	€ 54.240,00	100,00%

6.4 Stato di finanziamento degli investimenti previsti

Le *fonti* a cui l'ente può accedere per reperire beni o servizi di natura durevole sono le entrate correnti destinate per legge a tale scopo, l'eccedenza corrente di bilancio (risparmio), l'alienazione di beni e diritti patrimoniali, i proventi dei permessi di costruire (oneri di urbanizzazione), i trasferimenti in conto capitale, le accensioni di prestiti e l'avanzo di amministrazione (eccedenza di esercizi pregressi). L'eventuale fondo pluriennale vincolato applicato (FPV/E), pur essendo collocato tra le entrate, è solo la riproposizione in bilancio, per esigenze di quadratura contabile dovute all'adozione del criterio di competenza finanziaria potenziata, di entrate in prevalenza a specifica destinazione che sono già state contabilizzate ed accertate in esercizi precedenti.

Il FPV stanziato in entrata, in definitiva, può essere paragonato al finanziamento delle spese di bilancio ottenuto applicando in entrata con la parte vincolata dell'avanzo di amministrazione: sono due modalità che hanno origine diversa ma simile natura contabile. Si tratta, per la quasi totalità, di entrate con vincolo di "specifica destinazione". Questo significa che la decisione di finanziare un investimento con fonti di questa natura può essere modificata, anche in presenza di future economie di spesa, solo con l'adozione di particolari procedimenti contabili, sempre adeguatamente motivati.

Per quanto riguarda le spese in conto capitale, gli effetti indotti dall'*espansione degli investimenti* sono per taluni versi sicuramente positivi, come il beneficio immediato prodotto sull'economia locale (maggiore disponibilità di lavoro) e sulla qualità dei servizi resi (disponibilità di infrastrutture migliori) ma ci possono essere anche

conseguenze negative, come l'impatto che può derivare dal rimborso del prestito (quota capitale e interessi) in presenza di un'opera finanziata con il ricorso al credito oneroso di terzi.

Per quanto riguarda invece gli *aspetti prettamente contabili* relativi allo stato di attivazione e alla modalità di finanziamento degli investimenti, in sede di Salvaguardia si sottolinea quanto segue:

- *Grado di copertura.* Ciascuna spesa è tutt'ora associata alla corrispondente fonte di entrata. Si da atto, inoltre, che la successiva attivazione dell'opera, con l'assegnazione delle prestazioni di natura tecnica o intellettuale, ha luogo solo dopo il completo reperimento del finanziamento previsto. L'intervento, infatti, deve trovare copertura fin dall'inizio, e questo, a prescindere dallo sviluppo temporale dei lavori (crono programma) e dai tempi di assunzione dei relativi impegni;

- *Criterio d'imputazione.* Il finanziamento effettivo di ciascun investimento può derivare sia da poste accertate e interamente imputate nello stesso esercizio che da entrate accertate nell'esercizio ma imputate in esercizi successivi. Ciò premesso, costituiscono idonea copertura finanziaria, nel primo caso, le risorse accertate e imputate nello stesso esercizio, compreso l'avanzo di amministrazione deliberato a rendiconto e poi applicato a bilancio, mentre nel secondo, le entrate accertate nello stesso esercizio ma imputate negli anni successivi, purché l'esigibilità dell'incasso dipenda dalla semplice manifestazione unilaterale dell'ente o da quella conclamata degli enti pubblici concedenti;

- *Finanziamento con avanzo effettivo.* Il risultato positivo accertato con l'approvazione del rendiconto è destinabile al finanziamento di investimenti solo se non sussiste l'esigenza di coprire altre spese con un grado di priorità più elevato, come il finanziamento dei debiti fuori bilancio, il riequilibrio della gestione corrente, il fabbisogno per l'accantonamento di passività potenziali (fondo crediti di dubbia esigibilità) o l'estinzione anticipata di prestiti;
- *Permessi a costruire.* L'eventuale copertura della spesa con gli introiti di questa natura (oneri urbanizzazione) è effettuato con le sole entrate accertate e imputate nel medesimo esercizio, come previsto dal corrispondente principio contabile applicato.

6.5 Modalità di finanziamento degli investimenti attivati

Come anticipato nel punto precedente, la concreta attivazione di un investimento, con la relativa assegnazione del progetto o il successivo inizio dei lavori, può avvenire solo in seguito all'avvenuto perfezionamento del relativo finanziamento. Il prospetto che segue mette in luce, nel caso in cui taluni interventi in conto capitale siano già stati finanziati, in tutto o solo in parte, la rispettiva fonte di entrata.

La situazione, come riportata nel prospetto e sulla base delle informazioni al momento disponibili, non richiede alcun intervento correttivo con carattere d'urgenza diverso dalle normali operazioni di Salvaguardia degli equilibri di bilancio disposte con il presente provvedimento. I possibili provvedimenti migliorativi e/o correttivi, frutto di nuove ed ulteriori valutazioni d'insieme, saranno ponderati ed eventualmente adottati solo in seguito al normale svolgimento dell'attività di monitoraggio e controllo sulla gestione.

Fpv, avanzo di amministrazione e risorse correnti destinate ad investimenti

2018

Fondo pluriennale vincolato (FPV/E): € 2.650.972,98

Avanzo di amministrazione applicato: € 375.000,00

Parte corrente a finanziamento di investimenti: € 599.220,98

6.6 Rimborso di prestiti

Gli stanziamenti aggiornati destinati alla restituzione dei prestiti sono stati allocati nell'esercizio in cui verrà a scadere l'obbligazione giuridica e che corrisponde, in termini monetari, alla rata di ammortamento annuale.

Nello specifico, ed entrando così nel merito degli stanziamenti aggiornati di bilancio, si sottolinea che:

- *Quota capitale.* Si tratta della restituzione dell'importo originariamente concesso secondo la progressione indicata dal piano di ammortamento. L'imputazione della spesa, senza alcuna

eccezione, è stata effettuata nel rispetto del principio generale di competenza ed è collocata tra i rimborsi di prestiti;

- *Quota interessi.* È l'importo che è pagato all'istituto concedente, insieme alla restituzione della parte capitale, a titolo di controprestazione economica per l'avvenuta messa a disposizione della somma mutuata. La quota interessi, pur essendo imputata in bilancio con gli stessi criteri della quota capitale, è collocata, diversamente da quest'ultima, tra le spese correnti (Macro.107/U).

Il prospetto mostra la composizione delle uscite per rimborso prestiti della competenza, gli stanziamenti aggiornati con i relativi impegni assunti e l'indicazione dell'attuale grado di realizzo (percentuale di impegno).

	2016	2017	2018	2019*	2020
RIMBORSO QUOTA CAPITALE	€ 108.470,00	€ 113.617,00	€ 119.015,00	€ 124.673,81	€ 106.466,90
QUOTA INTERESSI	€ 41.067,00	€ 35.914,00	€ 30.516,29	€ 24.857,77	€ 19.200,53
TOTALE	€ 149.537,00	€ 149.531,00	€ 149.531,29	€ 149.531,58	€ 125.667,43

**in scadenza al 31.12.2019:*

MUTUO 4349226 / 1999 - MANUT. MATERNA VILLALUNGA

2018	Stanziato	Pagato	%
RIMBORSO QUOTA CAPITALE	€ 119.020,00	€ 58.816,87	
QUOTA INTERESSI	€ 30.519,00	€ 15.948,91	
TOTALE	€ 149.539,00	€ 74.765,78	50,00%

7 GESTIONE DEI RESIDUI ATTIVI E PASSIVI

La chiusura dell'ultimo rendiconto, a suo tempo deliberato, è stata preceduta dalla ricognizione dei residui attivi e passivi relativi ad esercizi pregressi (riaccertamento) per verificare la fondatezza della rispettiva posizione giuridica originaria, il permanere nel tempo della posizione creditoria o debitoria, la corretta imputazione contabile in base al criterio di esigibilità dell'entrata e della spesa, ed infine, l'esatta collocazione nella rispettiva struttura contabile. L'operazione è stata condotta nel rispetto delle disposizioni di cui al principio contabile della competenza finanziaria potenziata.

In seguito all'operazione di riaccertamento, i residui attivi e passivi sono stati aggiornati per costituire la consistenza iniziale delle corrispondenti poste del bilancio di previsione in corso.

Durante la gestione successiva, queste poste possono avere concluso il loro normale iter procedurale per effetto dell'avvenuto incasso del credito (residuo attivo) o per il pagamento del debito (residuo passivo).

La tabella successiva mostra la situazione aggiornata della gestione residui accostando la consistenza iniziale (rendiconto precedente) con lo stato di avanzamento della procedura amministrativa di riscossione (residui attivi) o pagamento (residui passivi), individuandone così lo stato di effettivo realizzo.

La situazione, come riportata nel prospetto e sulla base delle informazioni al momento disponibili (vale a dire, alla data del 15.11.2018), non richiede alcun intervento correttivo con carattere d'urgenza diverso dalle normali operazioni di Salvaguardia degli equilibri di bilancio disposte con il presente provvedimento. I possibili provvedimenti migliorativi e/o correttivi frutto di nuove ed ulteriori valutazioni d'insieme, saranno ponderati ed eventualmente adottati solo in seguito a normale svolgimento dell'attività di monitoraggio e controllo sulla gestione.

Des I Livello	Residui	Ordinativi su res	% ord su residui
Entrate correnti di natura tributaria, contrib	3.365.966,81	1.901.745,86	56,5%
Entrate extratributarie	697.185,50	387.560,53	55,6%
Entrate in conto capitale	680.553,03		
Trasferimenti correnti	476.187,41	408.825,99	85,9%

Des I Livello	Importo Attuale Impegno	Liquidato	% realizzato
Spese correnti	2.378.436,52	1.799.889,26	75,7%
Spese in conto capitale	210.469,36	87.116,47	41,4%

8 DEBITI FUORI BILANCIO

Non sono stati attestati debiti fuori di bilancio alla data del 31.10.2018.

9 CONCLUSIONI

Questo documento è stato predisposto attenendosi alle regole stabilite dalla normativa in vigore e sono coerenti con le “*Disposizioni in materia di armonizzazione dei sistemi contabili e degli schemi di bilancio*” (D.Lgs.n.118/11) applicabili a questo esercizio. In particolare, dopo le valutazioni e le eventuali correzioni messe in atto con l’operazione di Salvaguardia, il bilancio complessivo è in equilibrio e la scomposizione dello stesso nelle singole componenti rispecchia le prescrizioni di legge.

Gli stanziamenti aggiornati di entrata, nel loro totale, corrispondono a quelli di spesa per l’intero triennio mentre è stato valutato con attenzione anche il fabbisogno complessivo di cassa, con i relativi flussi tendenziali previsti sia in entrata (incassi) che in uscita (pagamenti).

I criteri di attribuzione delle entrate e delle uscite rispecchiano il principio della “*competenza finanziaria potenziata*” mentre risulta correttamente stanziato a bilancio, sia il risultato di amministrazione che il fondo pluriennale vincolato. Si è provveduto, inoltre, a valutare ed aggiornare sia la suddivisione che la composizione del risultato di amministrazione, nei diversi vincoli previsti dalla legge, che del prospetto inerente il vincolo di finanza pubblica di cui alla L. 243/2012 (pur non sussistendo più l’obbligo di allegazione alla delibera).

I crediti verso terzi sono stati attentamente stimati, adeguando gli stanziamenti alle variazioni in entrata segnalate dai singoli settori nonché alla percentuale di non riscosso stimata sulla base degli ultimi cinque esercizi “chiusi” (quindi, ricomprendendo l’esercizio 2017) come il possibile accantonamento del rispettivo fondo svalutazione (FCDE), che risulta in questo momento, pertanto, adeguato allo scopo.

Allo stesso tempo, sulla base delle informazioni al momento disponibili, è stata effettuata una ricognizione sommaria sull’eventuale presenza di debiti fuori bilancio non ancora riconosciuti e/o finanziati, il cui esito è stato negativo.

La spesa per programma, raggruppata in missione, è stata disaggregata nelle due componenti elementari “*Funzionamento*” e “*Investimento*” per determinare lo stato di avanzamento delle procedure di impegno, e ciò al fine di individuare eventuali distorsioni che potessero in qualche modo incidere negli equilibri attuali o tendenziali di bilancio.

Dove la norma dava adito a interpretazioni controverse e non ancora consolidate, è stata scelta una soluzione che andasse a privilegiare la sostanza invece che il puro e semplice rispetto della forma, come previsto dal rispettivo principio. Le informazioni di natura contabile richieste dalla legge sono state riprese e sviluppate nel presente documento fornendo quindi una chiave di lettura tecnica al quadro finanziario complessivo, ripreso nella situazione di metà esercizio.

Le considerazioni sviluppate nei singoli argomenti hanno portato poi a valutare, in un’ottica che è diventata d’insieme, l’eventuale presenza di singoli fenomeni (come l’andamento attuale della gestione residui, lo sviluppo tendenziale della gestione di competenza, la presenza di debiti fuori bilancio non riconosciuti, l’inadeguato finanziamento delle componenti vincolate dell’avanzo di

amministrazione o dei crediti di dubbia esigibilità) di rilevanza tale da comportare un'alterazione degli equilibri sostanziali di bilancio. L'analisi di tutti gli aspetti fin qui considerati, ha evidenziato la sussistenza degli equilibri richiesti dalla normativa contabile ai fini della gestione del bilancio.



COMUNE DI CASALGRANDE

PROVINCIA DI REGGIO NELL'EMILIA

Cod. Fisc. e Partita IVA 00284720356 - Piazza Martiri della Libertà, 1 C.A.P. 42013

Uffici RAGIONERIA

PARERE DI REGOLARITA' CONTABILE

Sulla proposta n. 814/2018 ad oggetto: FIN002 - VARIAZIONI DI BILANCIO E SALVAGUARDIA DEGLI EQUILIBRI PER L'ESERCIZIO 2018 si esprime ai sensi dell'art. 49, 1° comma del Decreto legislativo n. 267 del 18 agosto 2000, parere FAVOREVOLE in ordine alla regolarita' contabile.

Note:

Casalgrande lì, 20/11/2018

Sottoscritto dal Responsabile
(GHERARDI ALESSANDRA)
con firma digitale



COMUNE DI CASALGRANDE

PROVINCIA DI REGGIO NELL'EMILIA

Cod. Fisc. e Partita IVA 00284720356 - Piazza Martiri della Libertà, 1 C.A.P. 42013

Certificato di Esecutività

Deliberazione del Consiglio Comunale N. 41 del 28/11/2018

**Oggetto: FIN002 - VARIAZIONI DI BILANCIO E SALVAGUARDIA DEGLI EQUILIBRI
PER L'ESERCIZIO 2018 .**

Si dichiara che la presente deliberazione è divenuta esecutiva il giorno 11/12/2018,
decorsi 10 giorni dall'inizio della pubblicazione all'Albo Pretorio on-line di questo Comune.

Li, 11/12/2018

L'INCARICATO DELLA PUBBLICAZIONE
MORTARI SIMONA
(Sottoscritto digitalmente
ai sensi dell'art. 21 D.L.gs. n. 82/2005 e s.m.i.)

Certificato di Avvenuta Pubblicazione

Deliberazione di Consiglio Comunale N. 41 del 28/11/2018

**Oggetto: FIN002 - VARIAZIONI DI BILANCIO E SALVAGUARDIA DEGLI EQUILIBRI
PER L'ESERCIZIO 2018 .**

Si dichiara l'avvenuta regolare pubblicazione della presente deliberazione all'Albo Pretorio on-line di questo Comune a partire dal 30/11/2018 per 15 giorni consecutivi, ai sensi dell'art 124 del D.lgs 18.08.2000, n. 267 e la contestuale comunicazione ai capigruppo consiliari ai sensi dell'art. 125 del D.lgs 18.08.2000, n. 267.

Li, 17/12/2018	L'INCARICATO DELLA PUBBLICAZIONE IBATICI TERESINA (Sottoscritto digitalmente ai sensi dell'art. 21 D.L.gs. n. 82/2005 e s.m.i.)
----------------	--

Elenco siti internet società /enti partecipati

SOCIETA' / ENTI PUBBLICI PARTECIPATI	LINK
PIACENZA INFRASTRUTTURE SPA	http://trasparenza.comune.piacenza.it/L190/sezione/show/39519?sort=&idSezione=63
AGAC INFRASTRUTTURE SPA	https://agacinfrastrutture.comune.re.it/?page_id=54
BANCA ETICA	https://www.bancaetica.it/bilanci
LEPIDA SPA	https://www.lepida.it/bilanci
A.G. LOCALE MOBILITA' E TRASPORTO PUBBLICO LOCALE	http://www.am.re.it/dataroom/bilanci.php
IREN SPA	http://ir.gruppoiren.it/opencms/opencms/AEM_Torino/BilanciAnnualiIT.html?tipo=4.1
AZIENDA CONSORZIALE TRASPORTI ACT	http://www.actre.it/azienda/tr-bilanci.php
ACER – Agenzia casa Emilia Romagna	http://www.acer.re.it/AcerHomepage/Bilanci/tabid/144/Default.aspx

Allegato “Sub B”

*Alla Deliberazione di Consiglio dell’Unione avente ad oggetto:
“APPROVAZIONE DEL RENDICONTO DELLA GESTIONE
DELL’ESERCIZIO FINANZIARIO 2017.”*

<p>RELAZIONE DELLA GIUNTA AL RENDICONTO DELLA GESTIONE 2017</p>
--

(formato da n. 73 pagine)

Relazione della Giunta al Rendiconto della Gestione 2017



INDICE

<p>1) INTRODUZIONE..... 3</p> <p>2) QUADRO DI RIFERIMENTO..... 8</p> <p> 2.1 TERRITORIO E AMBIENTE 9</p> <p> 2.2 POPOLAZIONE..... 10</p> <p> 2.3 ORGANIZZAZIONE UNIONE TRESINARO-SECCHIA 12</p> <p>3) GESTIONE COMPETENZA 2017 14</p> <p> 3.1 RISULTANZE DEL BILANCIO DI PREVISIONE..... 15</p> <p> 3.2 VARIAZIONI EFFETTUATE NEL CORSO DELL'ESERCIZIO 16</p> <p> 3.3 RISULTATI FINALI DELLA GESTIONE DI COMPETENZA 17</p> <p> 3.4 ENTRATE CORRENTI 20</p> <p> 3.4.1 ENTRATE DA TRASFERIMENTI 21</p> <p> 3.4.2 ENTRATE EXTRATRIBUTARIE 22</p> <p> 3.5 SPESE DI PARTE CORRENTE..... 24</p> <p> 3.6 RISORSE PER INVESTIMENTI..... 26</p> <p> 3.7 SPESE DI INVESTIMENTO 26</p> <p>4) GESTIONE RESIDUI 2017..... 28</p> <p> 4.1 RESIDUI ATTIVI 29</p> <p> 4.2 RESIDUI PASSIVI 30</p> <p> 4.3 RISULTATO FINALE DELLA GESTIONE DEI RESIDUI 31</p> <p>5) RISULTATO DI AMMINISTRAZIONE 32</p> <p> 5.1 AVANZO DI AMMINISTRAZIONE 33</p> <p>6) STATO DI ATTUAZIONE DEI PROGRAMMI 35</p> <p> 6.1 GLI INDIRIZZI GENERALI DI PROGRAMMAZIONE 36</p> <p> 6.1.2 GLI OBIETTIVI STRATEGICI PER INDIRIZZI STRATEGICI E MISSIONI DI SPESA 37</p>	<p>6.2 ATTUAZIONE OBIETTIVI OPERATIVI PER PROGRAMMI E OBIETTIVI STRATEGICI..... 38</p> <p> MISSIONE 01 - Servizi istituzionali, generali e di gestione..... 39</p> <p> PROGRAMMA 0101 - Organi istituzionali 40</p> <p> PROGRAMMA 0102 - Segreteria generale 40</p> <p> PROGRAMMA 0103 - Gestione economica, finanziaria, programmazione, provveditorato 41</p> <p> PROGRAMMA 0108 - Statistica e sistemi informativi..... 43</p> <p> PROGRAMMA 0110 - Risorse umane 45</p> <p> PROGRAMMA 0111 - Altri servizi generali 47</p> <p> MISSIONE 03 - Ordine pubblico e sicurezza 48</p> <p> PROGRAMMA 0301 - Polizia locale e amministrativa 48</p> <p> MISSIONE 11 - Soccorso civile..... 51</p> <p> PROGRAMMA 1101 - Sistema di protezione civile..... 51</p> <p> MISSIONE 12 - Diritti sociali, politiche sociali e famiglia 53</p> <p> PROGRAMMA 1201 - Interventi per l'infanzia e i minori e per asili nido 54</p> <p> PROGRAMMA 1202 - Interventi per la disabilità..... 55</p> <p> PROGRAMMA 1203 - Interventi per gli anziani 56</p> <p> PROGRAMMA 1204 - Interventi per i soggetti a rischio di esclusione sociale... 57</p> <p> PROGRAMMA 1205 - Interventi per le famiglie 58</p> <p> PROGRAMMA 1206 - Interventi per il diritto alla casa 59</p> <p> PROGRAMMA 1207 - Programmazione e governo della rete dei servizi socio-sanitari e sociali 60</p> <p>7) CONTABILITA' ECONOMICA PATRIMONIALE..... 61</p> <p> 7.1 LA CONTABILITA' ECONOMICA..... 62</p> <p> 7.1.1 IL CONTO ECONOMICO 63</p> <p> 7.1.2 LO STATO PATRIMONIALE..... 65</p> <p>ELENCO DELLE SOCIETÀ PARTECIPATE..... 70</p> <p>FONDO CREDITI DI DUBBIA ESIGIBILITÀ 73</p>
--	---

1) INTRODUZIONE

L'ordinamento degli enti locali, nella stesura più recente, ha ribadito il ruolo del Consiglio come organo di verifica sull'andamento della fase operativa della programmazione a suo tempo deliberata con l'approvazione del Dup.

Questo tipo di riscontro è effettuato anche in sede di rendiconto dato che, secondo quanto previsto dall'art.11 comma 6 del d.lgs. n. 118/2011, "la relazione sulla gestione allegata al rendiconto è un documento illustrativo della gestione dell'ente, nonché dei fatti di rilievo verificatisi dopo la chiusura dell'esercizio e di ogni eventuale informazione utile ad una migliore comprensione dei dati contabili".

La relazione al rendiconto, deliberata dal Consiglio dell'Unione nell'apposita sessione annuale dedicata all'approvazione del consuntivo, è il documento con il quale l'organo esecutivo espone all'assemblea consiliare il rendiconto dell'attività svolta durante l'esercizio precedente. Si tratta di un atto dal contenuto politico/finanziario con valenza di carattere generale. La relazione al rendiconto mantiene a consuntivo, infatti, un significato simile a quello prodotto all'inizio dell'esercizio dal documento unico di programmazione, e cioè il principale documento con il quale il consiglio indirizza l'attività dell'ente.

La volontà espressa dal legislatore è chiara e tende a mantenere un costante rapporto dialettico tra il consiglio e la giunta, favorendo così un riscontro sul grado di realizzazione dei programmi originariamente previsti ed espressi, a livello contabile, dall'aggregato che li contiene per omogeneità di funzione, e cioè la Missione. Allo stesso tempo, il consiglio verifica che l'attività di gestione non si sia estesa fino ad alterare il normale equilibrio delle finanze. L'attività di spesa, infatti, non può prescindere dalla reale disponibilità di risorse. In questo contesto si inserisce l'importante norma che prevede l'esposizione al principale organo collegiale di un vero e proprio bilancio di fine esercizio. La possibilità di valutare l'esito finale dell'originaria attività di programmazione non è solo concessa dall'ordinamento degli enti locali, ma anzi, è incentivata.

La valutazione sui risultati finali di gestione e quella sullo stato di realizzazione finale dei programmi, intesi non solo come componente della struttura contabile (missioni articolate in programmi) ma come parte integrante del programma politico-attuativo, sono elementi importanti che vanno a caratterizzare il sistema più vasto del controllo sulla gestione. La verifica di origine politica, infatti, è talvolta accompagnata anche da un controllo prettamente tecnico, come quello messo in atto dal sistema generale di controllo interno che, tra le proprie competenze, deve "valutare l'adeguatezza delle scelte compiute in sede di attuazione dei piani, dei programmi e degli altri strumenti di determinazione dell'indirizzo politico, in termini di congruenza tra i risultati conseguiti e gli obiettivi predefiniti (..)" (D.Lgs.267/00, art.147/2).

Anche la parte introduttiva del documento unico di programmazione, seppure in una prospettiva che era giustamente rapportata alle reali dimensioni demografiche dell'ente, già tendeva a costituire un'iniziale base informativa su cui poi si è andato ad innestarsi, a fine esercizio, il riscontro sulla concreta realizzazione dell'originaria capacità di pianificare. È proprio per questo motivo che la sezione operativa del DUP, secondo la definizione attribuita dal principio contabile, aveva lo scopo di "costituire il presupposto dell'attività di controllo strategico e dei risultati conseguiti dall'ente, con particolare riferimento allo stato di attuazione dei programmi nell'ambito delle missioni".

Il presente adempimento viene quindi a collocarsi, in sequenza logica oltre che temporale, dopo l'approvazione del documento unico di approvazione (DUP) di inizio esercizio e la Ricognizione sullo stato di attuazione dei programmi di metà anno. Con questo documento, in particolare, l'Amministrazione tende a rafforzare la percezione della nostra collettività sull'importanza delle azioni compiute dall'ente per dare, allo stesso tempo, la giusta visibilità ad un'attività che ha visto all'opera nel corso dell'esercizio l'intera struttura. Tramite l'impegno profuso, infatti, una parte significativa degli obiettivi perseguiti sono stati tradotti in altrettanti risultati.

Il rendiconto della gestione dà specifica evidenza delle seguenti operazioni contabili:

- Il riaccertamento ordinario dei residui
- La determinazione del risultato di amministrazione

Infatti il principio contabile applicato alla contabilità finanziaria prevede che: *“ Il risultato di amministrazione alla fine dell’esercizio è costituito dal fondo di cassa esistente al 31 dicembre dell’anno, maggiorato dei residui attivi e diminuito dei residui passivi, come definito dal rendiconto, che recepisce gli esiti della ricognizione e dell’eventuale riaccertamento di cui al principio 9.1 al netto del fondo pluriennale vincolato risultante alla medesima data”*.

La contabilità economico-patrimoniale affianca la contabilità finanziaria, che costituisce il sistema contabile principale e fondamentale per fini autorizzatori e di rendicontazione dei risultati della gestione finanziaria, per rilevare i costi/oneri e i ricavi/proventi derivanti dalle transazioni poste in essere dall’ amministrazione.

La presente rendicontazione relativa all’esercizio 2017 riguarda la gestione finanziaria e, per quanto concerne gli obiettivi, dà conto dei risultati raggiunti nell’annualità di cui trattasi.

Con delibera N. 4/SEZAUT/2015/INPR del 17 febbraio 2015 la Sezione Autonomie della Corte dei conti ha approvato, in concomitanza con l’entrata in vigore delle disposizioni volte all’armonizzazione degli ordinamenti contabili degli enti territoriali, le linee di indirizzo per il passaggio alla nuova contabilità delle Regioni e degli enti locali.

La Corte ha rimarcato il fatto che, attraverso l’applicazione del principio della “competenza finanziaria potenziata” le Amministrazioni pubbliche sono chiamate a:

- conoscere i debiti effettivi dell’ente;
- evitare l’accertamento di entrate future ed impegni inesistenti;
- rafforzare la programmazione del bilancio;
- favorire la modulazione dei debiti secondo gli effettivi fabbisogni;
- avvicinare la competenza finanziaria a quella economica.

Di seguito riassumiamo nei vari punti quanto viene chiesto di illustrare dal legislatore ai sensi dall’art. 11 comma 6 del d.lgs. n. 118/2011.

Nei successivi paragrafi verrà dettagliato e commentato nello specifico.

a) CRITERI DI VALUTAZIONE EFFETTUATI

I criteri di valutazione effettuati per le poste contabili sono quelli riferiti ai principi contabili applicati ai sensi del d.lgs. n. 118/2011 e sue successive modifiche ed integrazioni. In particolare per la predisposizione e la definizione delle somme iscritte e lasciate a bilancio si sono utilizzati per i residui passivi le indicazioni del principio contabile applicato alla contabilità finanziaria per il 2015. Si sono mantenuti a residuo passivo le somme per le prestazioni già eseguite entro il 31 dicembre 2017 e le cui fatture sono pervenute, o si presume perverranno in tempo utile per l’approvazione del rendiconto punto 6 dei principi contabili (liquidazione). Per i residui attivi si sono lasciati a residuo le somme accertate grazie ai principi contabili, vincolando l’avanzo di amministrazione per i crediti dubbi, per l’equivalente importo, ponendo così al riparo il bilancio da fluttuazioni negative da eventuali stralci di crediti. Tutto l’importo complessivo dei crediti dubbi è stato accantonato.

b) PRINCIPALI VOCI DEL CONTO DEL BILANCIO

Le principali voci del conto del bilancio per le entrate riguardano gli accertamenti da trasferimenti in particolar modo dai Comuni facenti parte dell'Unione per la gestione dei servizi ad essa affidati e dalle entrate extratributarie da proventi principalmente da rette emesse per i servizi sociali e da sanzioni del codice della strada.

Le principali voci del conto di bilancio per le spese riguardano le spese di personale, rientranti nei limiti di legge, l'acquisto di beni e servizi, la quota dei trasferimenti ai Comuni e le spese di investimento, e gli impegni finanziati dal Fondo Pluriennale Vincolato.

c) VARIAZIONI ALLE PREVISIONI FINANZIARIE

Nel corso dell'anno 2017 si sono approvate le seguenti variazioni al bilancio:

- RIACCERTAMENTO ORDINARIO RESIDUI 2016: Delibera di Giunta Unione n°16 del 29/03/2017
- VARIAZIONE BILANCIO LUGLIO 2017: Delibera di Consiglio Unione n°12 del 26/07/2017 e Delibera di Giunta Unione n°31 del 06/06/2017
- VARIAZIONE BILANCIO SETTEMBRE 2017: Delibera di Consiglio Unione n°20 del 30/10/2017 e Delibera di Giunta Unione n°45 del 13/09/2017
- VARIAZIONE BILANCIO NOVEMBRE 2017: Delibera di Consiglio Unione n°30 del 30/11/2017 e Delibera di Giunta Unione n°57 del 14/11/2017

d) ELENCO ANALITICO DELLE QUOTE VINCOLATE DELL'AVANZO DI AMMINISTRAZIONE

Si rinvia alle apposite tabelle contenute negli allegati al Rendiconto ove vengono riportati i vincoli sull'avanzo risultante dal Rendiconto distinguendo i vincoli derivanti dalla Legge, dai principi contabili, dai trasferimenti, evidenziando anche i vincoli formalmente attribuiti dall'Ente.

e) RAGIONI DELLA PERSISTENZA DEI RESIDUI CON ANZIANITA' SUPERIORE A CINQUE ANNI E DI MAGGIORE CONSISTENZA

I residui attivi con anzianità superiore a cinque anni sono stati eliminati in sede di riaccertamento ordinario dei residui 2017, in particolare quelli relativi agli incassi delle sanzioni al codice della strada.

f) ANTICIPAZIONI DI CASSA

Non sono state attivate nel corso del 2017, in quanto il fondo di cassa è risultato capiente.

g) ELENCAZIONE DEI DIRITTI REALI DI GODIMENTO

Non sono stati attivati diritti reali di godimento, poiché l'Unione non è proprietaria di beni immobili.

h) ELENCO DEI PROPRI ENTI ED ORGANISMI STRUMENTALI

Si rinvia al relativo paragrafo.

i) PARTECIPAZIONI DIRETTE CON QUOTA PERCENTUALE

Si rinvia al relativo paragrafo della relazione riportante l'elenco delle partecipazioni di questo Ente.

j) VERIFICA DEI CREDITI E DEI DEBITI RECIPROCI CON I PROPRI ENTI STRUMENTALI E LE SOCIETA' PARTECIPATE

Si rinvia agli appositi allegati riportanti l'elenco delle partecipazioni di questo Ente.

k) ONERI ED IMPEGNI DERIVANTI DA CONTRATTI RELATIVI A STRUMENTI FINANZIARI DERIVATI

Non sussiste il caso.

l) ELENCO GARANZIE PRESTATE DALL'ENTE A FAVORE DI ENTI E DI ALTRI SOGGETTI

Non sussiste il caso.

m) ELENCO DESCRITTIVO DEI BENI APPARTENENTI AL PATRIMONIO IMMOBILIARE DELL'ENTE CON DESTINAZIONE E DEGLI EVENTUALI PROVENTI

Si rinvia agli allegati riportanti i beni appartenenti al patrimonio dell'Unione oggetto di specifico provvedimento di Giunta.

L'Unione Tresinaro Secchia non possiede immobili, in quanto per le proprie funzioni utilizza gli stabili messi a disposizione dai vari comuni ai quali corrisponde i relativi rimborsi spese.

n) ELEMENTI RICHIESTI DALL'ART. 2427 DEL CODICE CIVILE STATO PATRIMONIALE E CONTO ECONOMICO

Si rinvia ai documenti allegati al rendiconto per la parte relativa alla contabilità economica ed al referto della gestione.

o) DEBITI FUORI BILANCIO

Nel corso del 2017 non sono stati riconosciuti a norma dell'art.194 comma 1 lett.e) del D.Lgs. n.267/2000 debiti fuori bilancio.

p) ALTRE INFORMAZIONI

Tra le altre informazioni, ed oltre a quelle sopra riportate, si evidenzia che in allegato ai documenti del rendiconto ci sono i seguenti allegati ai quali si rinvia (art. 227 TUEL):

- elenco degli indirizzi internet di pubblicazione del rendiconto
- piano degli indicatori e dei risultati attesi di bilancio
- conto degli agenti contabili a denaro, a materia e delle azioni di cui all'art. 233 TUEL;
- allegati di cui all'art. 11 comma IV d.lgs. n. 118/2011 compresi i tabulati ricavati dal programma informatico in dotazione
- prospetto dimostrativo risultato di amministrazione;
- prospetto composizione missioni, programmi ed FPV;
- prospetto FCDDE;
- prospetto accertamenti per titoli, tipologie e categorie;
- prospetto impegni per missioni, programmi e macroaggregati;
- prospetto spese sostenute per utilizzo contributi organismi UE ed internazionali;
- prospetto spese sostenute per funzioni delegate dalla Regione;
- prospetto dei dati SIOPE;
- elenco residui attivi e passivi provenienti dagli esercizi anteriori a quello di competenza distinti per esercizio e per capitolo;
- la presente relazione dell'Organo Esecutivo;
- relazione del Revisore Unico.

2) QUADRO DI RIFERIMENTO

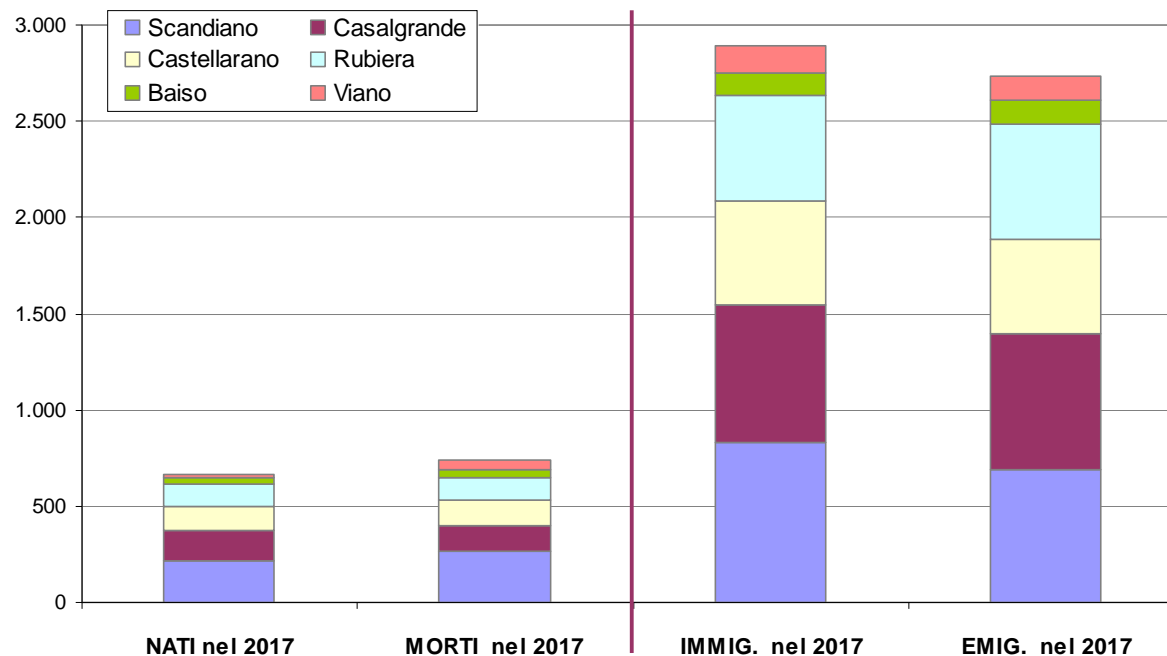
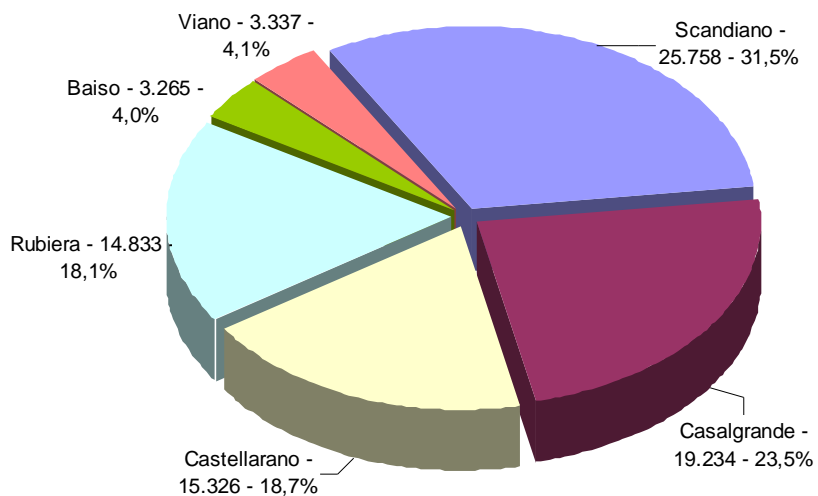
2.1 TERRITORIO E AMBIENTE

SUPERFICIE IN Kmq.		289,95
RISORSE IDRICHE	FIUMI E TORRENTI	2
STRADE	PROVINCIALI	304,86
	COMUNALI	501,60
	VICINALI	255,92
	AUTOSTRADE	3,15

2.2 POPOLAZIONE

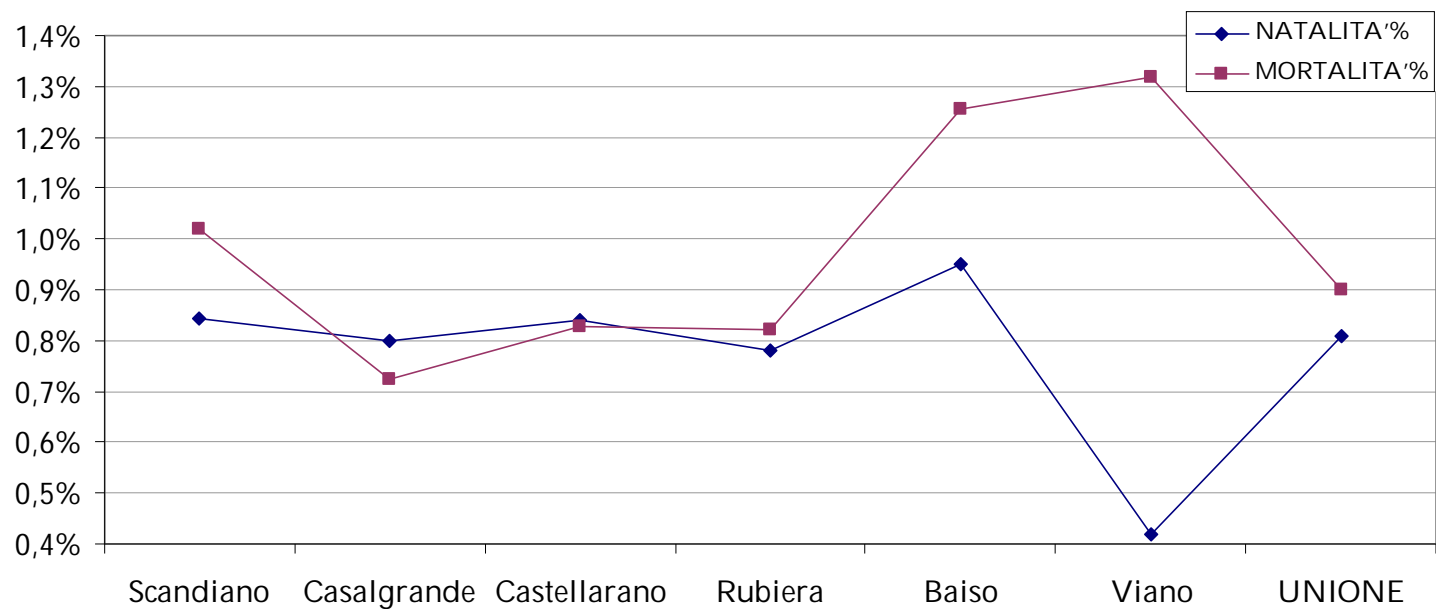
COMUNE	POPOLAZIONE al 31/12/17	NATI nel 2017	MORTI nel 2017	SALDO NATURALE	IMMIG. nel 2017	EMIG. nel 2017	SALDO MIGRATORI	SALDO ANNO PREC.	INDICE DI CRESCITA
Scandiano	25.758	217	263	-46	830	689	141	95	0,37%
Casalgrande	19.234	154	139	15	712	708	4	19	0,10%
Castellarano	15.326	129	127	2	543	490	53	55	0,36%
Rubiera	14.833	116	122	-6	553	598	-45	-51	-0,34%
Baiso	3.265	31	41	-10	115	125	-10	-20	-0,61%
Viano	3.337	14	44	-30	138	127	11	-19	-0,57%
UNIONE	81.753	661	736	-75	2.891	2.737	154	79	0,10%

SUDDIVISIONE DELLA POPOLAZIONE COMUNI UNIONE

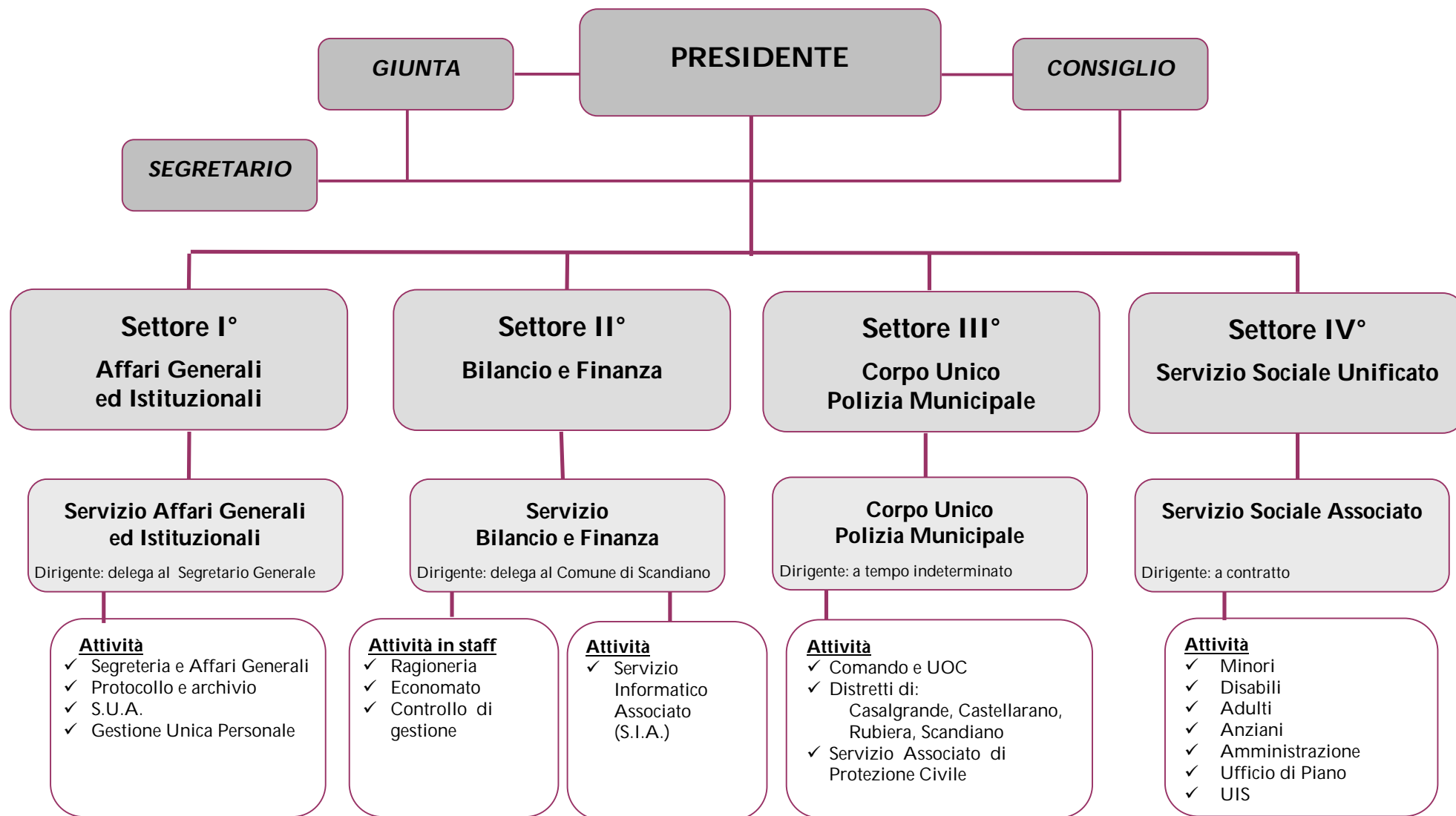


QUOZIENTI GENERICI DI NATALITA' E MORTALITA'

COMUNE	POP.	NATI	MORTI	NATALITA'%	MORTALITA' %
Scandiano	25.758	217	263	0,84%	1,02%
Casalgrande	19.234	154	139	0,80%	0,72%
Castellarano	15.326	129	127	0,84%	0,83%
Rubiera	14.833	116	122	0,78%	0,82%
Baiso	3.265	31	41	0,95%	1,26%
Viano	3.337	14	44	0,42%	1,32%
UNIONE	81.753	661	736	0,81%	0,90%



2.3 ORGANIZZAZIONE UNIONE TRESINARO-SECCHIA



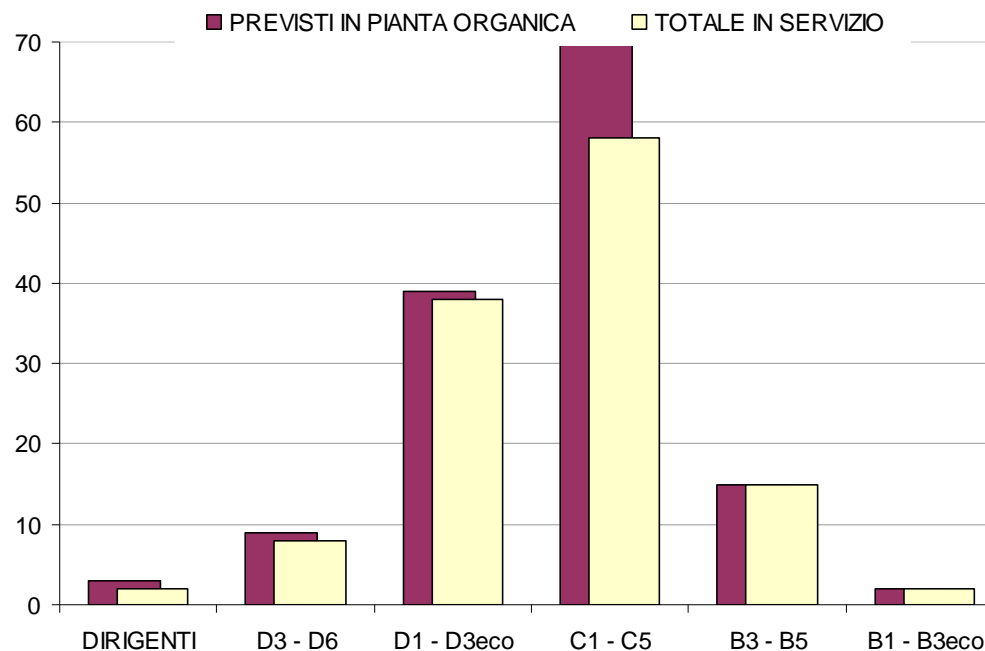
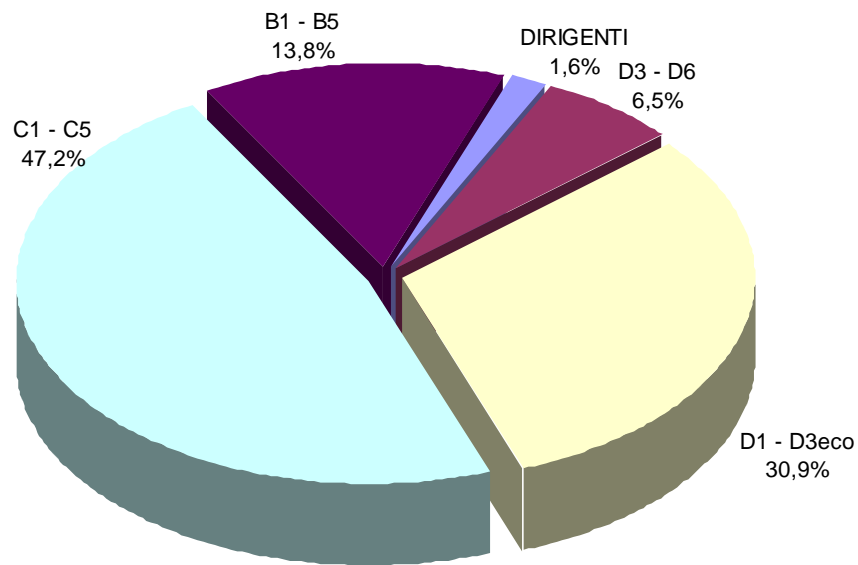
A fronte di un numero di personale complessivamente previsto in Pianta Organica di 139 addetti (Deliberazione della Giunta dell'Unione n. 6 del 31 gennaio 2017), i dipendenti in servizio sono 123 (105 di ruolo + 18 tempi determinati) + Segretario Generale, dettagliatamente suddivisi per categorie nel seguente modo (dati al 31/12/2017):

PERSONALE AL 31/12/2017

QUALIFICA FUNZIONALE	PREVISTI IN PIANTA ORGANICA	IN SERVIZIO DI RUOLO			IN SERVIZIO NON DI RUOLO	TOTALE IN SERVIZIO
		Corpo Unico Polizia Municipale	Servizio Sociale Associato	Amministrazione generale		
DIRIGENTI*	3	1			1	2
D3 - D6	9	5	1	1	1	8
D1 - D3eco	39	7	18	4	9	38
C1 - C5	71	35	6	11	6	58
B3 - B5	15	1	13		1	15
B1 - B3eco	2		1	1		2
TOTALI	139	49	39	17	18	123

* +Segretario Generale

Personale in servizio



3) GESTIONE COMPETENZA 2017

3.1 RISULTANZE DEL BILANCIO DI PREVISIONE

Il bilancio di previsione per l'esercizio 2017 è stato deliberato dal Consiglio dell'Unione e con l'approvazione del documento unico di programmazione (DUP) aveva a suo tempo identificato gli obiettivi generali e destinato le risorse di bilancio, il tutto rispettando il pareggio tra risorse destinate (entrate) e relativi impieghi (spese) con le seguenti risultanze iniziali:

	ENTRATA	
TITOLO 0	Fondo pluriennale vincolato spese correnti	63.270,89
TITOLO II°	Trasferimenti correnti	8.597.435,79
TITOLO III°	Entrate extratributarie	2.403.579,75
TITOLO IV°	Entrate in conto capitale	152.000,00
TITOLO VII°	Anticipazioni da istituto tesoriere/cassiere	1.000.000,00
TITOLO IX°	Entrate per conto terzi e partite di giro	1.844.500,00
	TOTALE GENERALE ENTRATA	14.060.786,43

	SPESA	
TITOLO I°	Spese Correnti	11.044.286,43
TITOLO II°	Spese in conto capitale	172.000,00
TITOLO V°	Chiusura anticipazioni ricevute da istituto tesoriere/cassiere	1.000.000,00
TITOLO VI°	Spese per servizi per conto di terzi	1.844.500,00
	TOTALE GENERALE SPESA	14.060.786,43

3.2 VARIAZIONI EFFETTUATE NEL CORSO DELL'ESERCIZIO

Nel corso dell'esercizio sono state apportate variazioni al bilancio e applicato il criterio di esigibilità dell'entrata e della spesa, per un importo complessivo pari a € 701.199,22, continuando a mantenere l'equilibrio tra entrate e spese. Le risultanze finali risultano variare con una percentuale di incremento pari al 4,99%.

VARIAZIONI ENTRATA				
DESCRIZIONE	PREVISIONI INIZIALI	VARIAZIONI	PREVISIONI DEFINITIVE	SCOST. %
Fondo pluriennale vincolato spese correnti	63.270,89	295.659,78	358.930,67	467,29%
Avanzo di Amministrazione	0,00	285.000,00	285.000,00	100,00%
TITOLO II° - Trasferimenti correnti	8.597.435,79	66.314,22	8.663.750,01	0,77%
TITOLO III° - Entrate extratributarie	2.403.579,75	-96.108,87	2.307.470,88	-4,00%
TITOLO IV° - Entrate in conto capitale	152.000,00	100.334,09	252.334,09	66,01%
TITOLO VII° - Anticipazioni da istituto tesoriere/cassiere	1.000.000,00	0,00	1.000.000,00	0,00%
TITOLO IX° - Entrate per conto terzi e partite di giro	1.844.500,00	50.000,00	1.894.500,00	2,71%
TOTALE	14.060.786,43	701.199,22	14.761.985,65	4,99%

VARIAZIONI SPESA				
DESCRIZIONE	PREVISIONI INIZIALI	VARIAZIONI	PREVISIONI DEFINITIVE	SCOST. %
TITOLO I° - Spese Correnti	11.044.286,43	357.790,45	11.402.076,88	3,24%
TITOLO II° - Spese in conto capitale	172.000,00	293.408,77	465.408,77	170,59%
TITOLO V° - Chiusura anticipazioni ricevute da istituto tesoriere/cassiere	1.000.000,00	0,00	1.000.000,00	0,00%
TITOLO VI° - Spese per servizi per conto di terzi	1.844.500,00	50.000,00	1.894.500,00	2,71%
TOTALE	14.060.786,43	701.199,22	14.761.985,65	4,99%

3.3 RISULTATI FINALI DELLA GESTIONE DI COMPETENZA

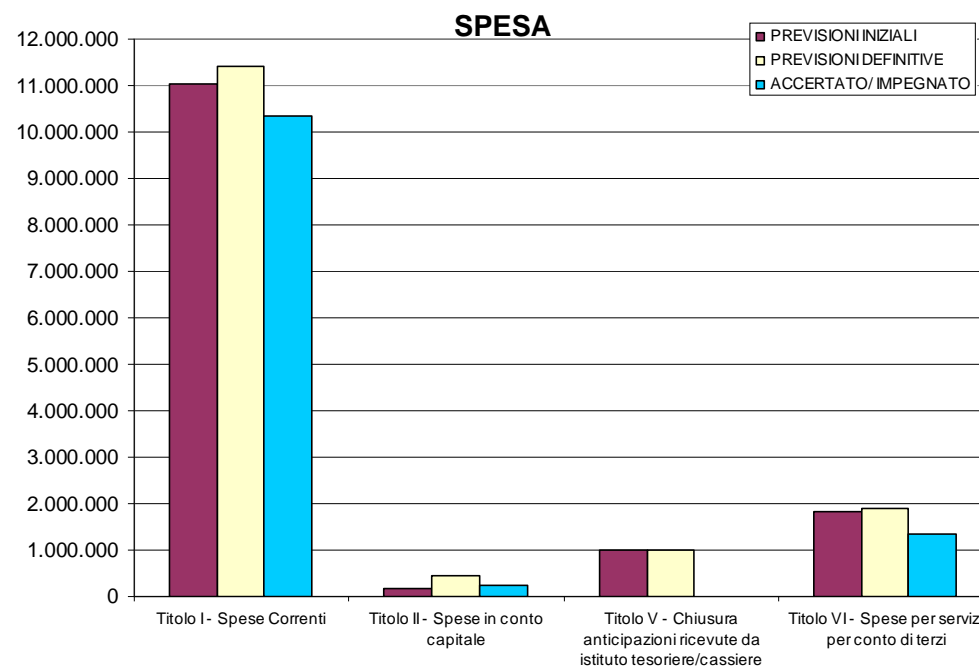
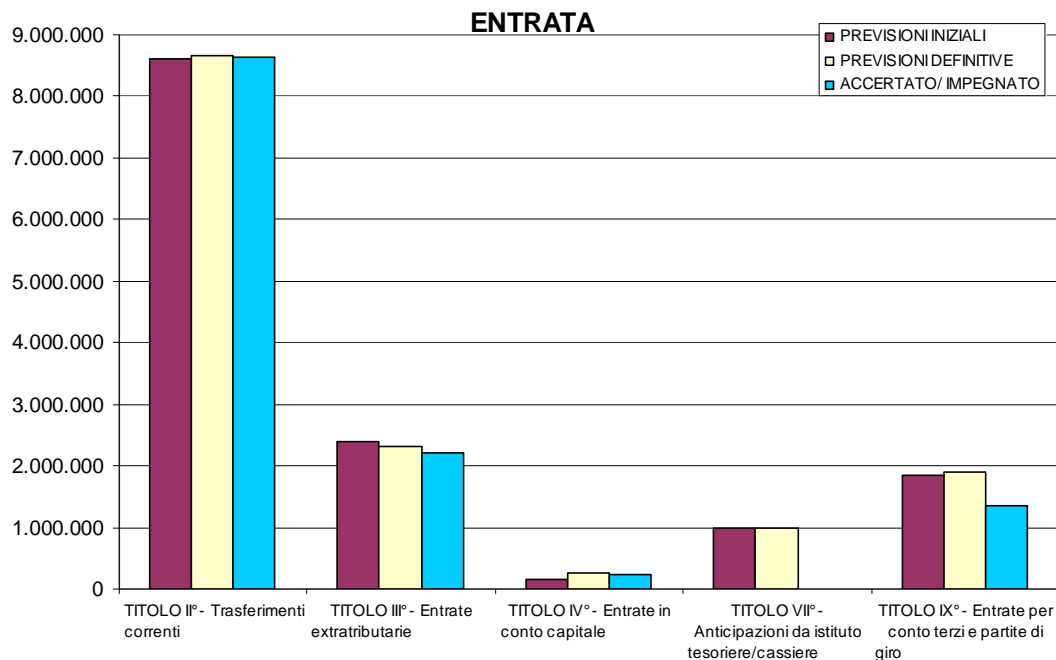
Nel 2017 sono state accertate entrate per un importo complessivo pari a € 12.445.630,39 e impegnate spese per un importo complessivo pari a €. 11.974.165,08; in considerazione del fondo svalutazione crediti previsto nel 2017 e delle operazioni di riaccertamento effettuate nel 2017 ne consegue un risultato di amministrazione derivante dalla gestione competenza pari a 666.984,46.

ENTRATE ACCERTATE	
TITOLO II° - Trasferimenti correnti	8.624.913,16
TITOLO III° - Entrate extratributarie	2.220.489,18
TITOLO IV° - Entrate in conto capitale	242.436,92
TITOLO VII° - Anticipazioni da istituto tesoriere/cassiere	0,00
TITOLO IX° - Entrate per conto terzi e partite di giro	1.357.791,13
TOTALE GENERALE ENTRATA	12.445.630,39

SPESE IMPEGNATE	
TITOLO I° - Spese Correnti	10.361.496,28
TITOLO II° - Spese in conto capitale	254.877,67
TITOLO V° - Chiusura anticipazioni ricevute da istituto tesoriere/cassiere	0,00
TITOLO VI° - Spese per servizi per conto di terzi	1.357.791,13
TOTALE GENERALE SPESA	11.974.165,08

SINTESI DELLA GESTIONE DI COMPETENZA		
Totale accertamenti entrate di competenza	+	12.445.630,39
Avanzo di amministrazione applicato	+	285.000,00
Fondo Pluriennale Vincolato iniziale	+	358.930,67
Fondo Pluriennale Vincolato finale	-	448.411,52
Totale impegni spese di competenza	-	11.974.165,08
avanzo di competenza	+	666.984,46

RIEPILOGO GESTIONE DI COMPETENZA				
DESCRIZIONE	PREVISIONI INIZIALI	PREVISIONI DEFINITIVE	ACCERTATO/ IMPEGNATO	% SU PREV.DEF
Entrata				
TITOLO II° - Trasferimenti correnti	8.597.436	8.663.750	8.624.913	99,55%
TITOLO III° - Entrate extratributarie	2.403.580	2.307.471	2.220.489	96,23%
TITOLO IV° - Entrate in conto capitale	152.000	252.334	242.437	96,08%
TITOLO VII° - Anticipazioni da istituto tesoriere/cassiere	1.000.000	1.000.000	0	0,00%
TITOLO IX° - Entrate per conto terzi e partite di giro	1.844.500	1.894.500	1.357.791	71,67%
Totale	13.997.516	14.118.055	12.445.630	88,15%
Fondo pluriennale vincolato spese correnti	63.271	358.931	0	0,00%
Avanzo di Amministrazione	0	285.000	0	0,00%
Totale generale entrata	14.060.786	14.761.986	12.445.630	84,31%
Spesa				
TITOLO I° - Spese Correnti	11.044.286	11.402.077	10.361.496	90,87%
TITOLO II° - Spese in conto capitale	172.000	465.409	254.878	54,76%
TITOLO V° - Chiusura anticipazioni ricevute da istituto tesoriere/cassiere	1.000.000	1.000.000	0	0,00%
TITOLO VI° - Spese per servizi per conto di terzi	1.844.500	1.894.500	1.357.791	71,67%
Totale generale spesa	14.060.786	14.761.986	11.974.165	81,11%



Gli scostamenti tra previsioni definitive e previsioni iniziali si sono originati sia nella parte corrente che investimento del bilancio. La parte corrente del bilancio ha avuto un grado di realizzazione per le entrate correnti pari al 98,85% e, relativamente alle spese correnti, nella misura del 90,87% delle previsioni definitive a conferma del buon grado di attendibilità previsionale. Per un'analisi di dettaglio degli scostamenti si rinvia ai successivi paragrafi.

3.4 ENTRATE CORRENTI

Le entrate correnti, rappresentate da entrate derivanti da trasferimenti pubblici ed entrate extratributarie, nonché dalle quote per chiusura anticipazioni da istituto tesoriere/cassiere di cui al titolo VII inizialmente previste in complessive € 12.001.015,54 sono state rideterminate, ad effetto delle variazioni intervenute, in € 11.971.220,89 ed accertate a consuntivo in € 10.845.402,34. Lo scostamento in diminuzione tra accertamenti e previsioni definitive è di € -1.125.818,55 (comprende la minore entrata di € 1.000.000,00 dell'anticipazione di tesoreria).

La tabella che segue fornisce una sintesi della gestione delle entrate correnti nel corso del 2017, evidenziando il rapporto tra entrate proprie (extratributarie) pari al 20,47% del totale, e finanza derivata (trasferimenti dallo Stato e da altri enti pubblici), pari al 79,53% del totale.

ENTRATE CORRENTI - SINTESI ANNO 2017					
DESCRIZIONE	PREVISIONI INIZIALI	PREVISIONI DEFINITIVE	ACCERTATO	SCOST. ACC/PREV.DEF.	% ACC. SU TOTALE
Entrate Correnti di natura tributaria, contributiva e perequativa	0,00	0,00	0,00	0,00	0,00%
Entrate extratributarie	2.403.579,75	2.307.470,88	2.220.489,18	-86.981,70	20,47%
Totale entrate proprie	2.403.579,75	2.307.470,88	2.220.489,18	-86.981,70	20,47%
Trasferimenti correnti	8.597.435,79	8.663.750,01	8.624.913,16	-38.836,85	79,53%
Anticipazioni da istituto tesoriere/cassiere	1.000.000,00	1.000.000,00	0,00	-1.000.000,00	0,00%
Totale	12.001.015,54	11.971.220,89	10.845.402,34	-1.125.818,55	100,00%

Nella tavola successiva si evidenziano i confronti con i dati del consuntivo 2016.

Analizzandola si evidenzia, complessivamente, un incremento delle entrate correnti (+5,91%), con un decremento delle entrate extratributarie (-6,67%) e un aumento dei trasferimenti (+9,72%). La principale motivazione di questo scostamento è data dal trasferimento del servizio personale all'Unione con il conseguente passaggio di risorse.

ENTRATE CORRENTI - CONFRONTO 2016/2017			
DESCRIZIONE	CONSUNTIVO 16	CONSUNTIVO 17	% SCOST. 16/17
Entrate Correnti di natura tributaria, contributiva e perequativa	0,00	0,00	
Entrate extratributarie	2.379.279,89	2.220.489,18	-6,67%
Totale entrate proprie	2.379.279,89	2.220.489,18	-6,67%
Trasferimenti correnti	7.860.936,79	8.624.913,16	9,72%
Totale	10.240.216,68	10.845.402,34	5,91%

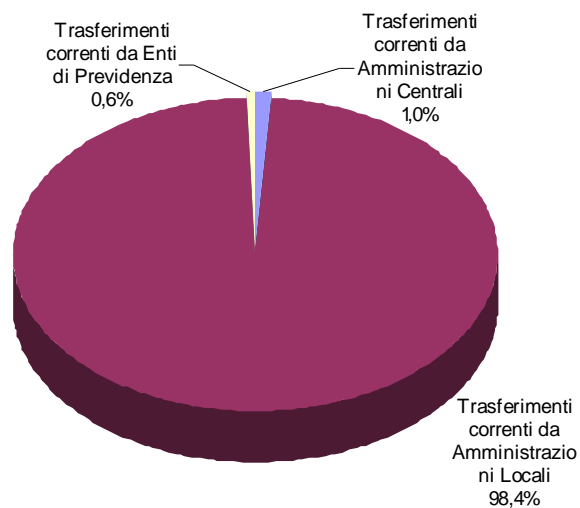
3.4.1 ENTRATE DA TRASFERIMENTI

Le Entrate del Titolo II provengono dai Contributi e Trasferimenti correnti dello Stato, della Regione e di altri Enti pubblici.

La nuova codifica del bilancio armonizzato prevede un'unica tipologia di entrata comprendente i trasferimenti statali, regionali e trasferimenti statali regionalizzati; questi ultimi sono quei trasferimenti statali che vengono versati alle Unioni attraverso la Regione.

Le entrate da trasferimenti pubblici sono state accertate per complessivi € 8.624.913,16, a fronte di una previsione iniziale di € 8.597.435,79 e di una previsione definitiva di € 8.663.750,01. Il lieve scostamento tra consuntivo e previsione definitiva pari a -38.836,85 è determinato dai minori trasferimenti, in particolare dal Ministero del lavoro e delle politiche sociali.

ENTRATE DA TRASFERIMENTI - SINTESI ANNO 2017					
RISORSA	PREVISIONI INIZIALI	PREVISIONI DEFINITIVE	ACCERTATO	SCOST. ACC/DEF.	% ACC. SU TOTALE TITOLO
Trasferimenti correnti da Amministrazioni Centrali	97.320,00	108.450,00	88.450,00	-20.000,00	1,03%
Trasferimenti correnti da Amministrazioni Locali	8.450.115,79	8.505.300,01	8.486.463,16	-18.836,85	98,39%
Trasferimenti correnti da Enti di Previdenza	50.000,00	50.000,00	50.000,00	0,00	0,58%
Totale generale trasferimenti	8.597.435,79	8.663.750,01	8.624.913,16	-38.836,85	100,00%



3.4.2 ENTRATE EXTRATRIBUTARIE

Le risorse finanziarie del Titolo III sono costituite da Entrate Extratributarie.

Appartengono a questo titolo i proventi derivanti dalla vendita di beni e servizi relativi a compartecipazioni delle famiglie alla fruizione dei servizi sociali relativi ai minori e disabili ed alle rette di alcuni servizi sociali quali il centro diurno, il trasporto e l'assistenza domiciliare.

Nei proventi derivanti da attività di controllo si comprende la voce relativa alle sanzioni amministrative derivanti dalle violazioni del codice della strada.

Le entrate extratributarie risultano accertate per € 2.220.489,18 rispetto ad una previsione iniziale € 2.403.579,75 ed una previsione definitiva di € 2.307.470,88.

ENTRATE EXTRA-TRIBUTARIE - SINTESI ANNO 2017						
TIPOLOGIA	RISORSA	PREVISIONI INIZIALI	PREVISIONI DEFINITIVE	ACCERTATO	SCOST. ACC./DEF.	% ACC. SU TOTALE TITOLO
Vendita di beni e servizi e proventi derivanti dalla gestione dei beni	Vendita di beni	2.000,00	2.000,00	1.790,94	-209,06	0,08%
	Entrate dalla vendita e dall'erogazione di servizi	345.288,00	344.971,38	339.760,82	-5.210,56	15,30%
	Totale	347.288,00	346.971,38	341.551,76	-5.419,62	15,38%
Proventi derivanti dall'attività di controllo e repressione delle irregolarità e degli illeciti	Entrate da famiglie derivanti dall'attività di controllo e repressione delle irregolarità e degli illeciti	1.700.000,00	1.700.000,00	1.699.995,81	-4,19	76,56%
	Entrate da Imprese derivanti dall'attività di controllo e repressione delle irregolarità e degli illeciti	300.000,00	194.407,75	117.454,23	-76.953,52	5,29%
	Totale	2.000.000,00	1.894.407,75	1.817.450,04	-76.957,71	81,85%
Rimborsi e altre entrate correnti	Rimborsi in entrata	19.422,75	30.222,75	31.737,31	1.514,56	1,43%
	Altre entrate correnti n.a.c.	36.869,00	35.869,00	29.750,07	-6.118,93	1,34%
	Totale	56.291,75	66.091,75	61.487,38	-4.604,37	2,77%
	Totale	2.403.579,75	2.307.470,88	2.220.489,18	-86.981,70	100,00%

Più nel dettaglio, l'analisi per tipologie rivela quanto segue:

Vendita di beni e servizi e proventi derivanti dalla gestione dei beni

Le entrate da servizi sono state accertate in € 341.551,76 a fronte di una previsione assestata di € 346.971,38. Si tratta di risorse provenienti principalmente dall'erogazione dei servizi alla persona della funzione sociale.

Proventi derivanti dall'attività di controllo e repressione delle irregolarità e degli illeciti

La tipologia ha registrato accertamenti in € 1.817.450,04 a fronte di una previsione assestata di € 1.894.407,75. Si tratta di risorse provenienti dagli incassi delle sanzioni amministrative derivanti dalla violazione alle norme del codice della strada, sia con riferimento all'annualità in corso che al recupero degli anni precedenti.

Rimborsi e altre entrate correnti

Si sono registrati accertamenti per € 61.487,38 a fronte di un assestato di € 66.091,75. Si tratta di risorse provenienti dai rimborsi dai Comuni per spese di locazione centri diurni, da rimborsi spese per personale comandato e per trattenute malattie e infortuni.

Il confronto con il precedente esercizio, rappresentato nella tavola seguente, evidenzia una diminuzione delle entrate extratributarie per € -158.790,71 pari a -6,67% dovuta principalmente alla minore entrata proveniente dal recupero delle sanzioni al codice della strada degli anni precedenti.

ENTRATE EXTRA-TRIBUTARIE - CONFRONTO 2016/2017					
TIPOLOGIA	RISORSA	CONSUNTIVO '16	CONSUNTIVO '17	SCOST. NOMINALE	SCOST. %
Vendita di beni e servizi e proventi derivanti dalla gestione dei beni	Vendita di beni	2.634,52	1.790,94	-843,58	-32,02%
	Entrate dalla vendita e dall'erogazione di servizi	352.620,82	339.760,82	-12.860,00	-3,65%
Proventi derivanti dall'attività di controllo e repressione delle irregolarità e degli illeciti	Entrate da famiglie derivanti dall'attività di controllo e repressione delle irregolarità e degli illeciti	1.680.132,39	1.699.995,81	19.863,42	1,18%
	Entrate da Imprese derivanti dall'attività di controllo e repressione delle irregolarità e degli illeciti	285.663,84	117.454,23	-168.209,61	-58,88%
Rimborsi e altre entrate correnti	Rimborsi in entrata	14.030,84	31.737,31	17.706,47	126,20%
	Altre entrate correnti n.a.c.	44.197,48	29.750,07	-14.447,41	-32,69%
	Totale	2.379.279,89	2.220.489,18	-158.790,71	-6,67%

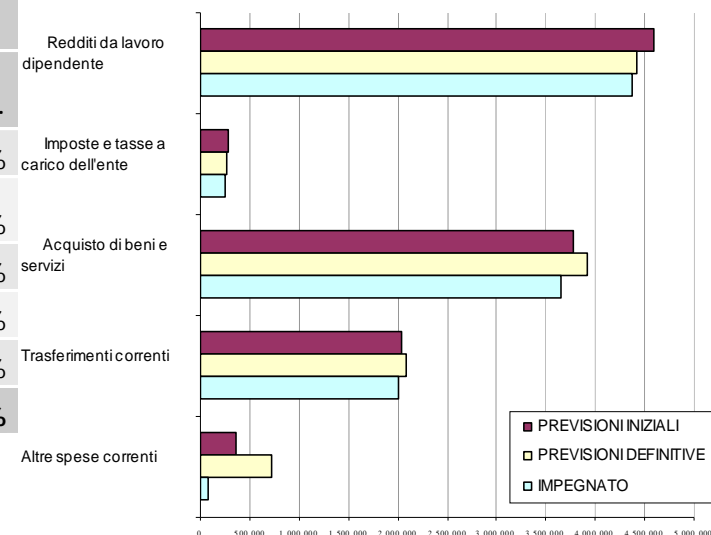
3.5 SPESE DI PARTE CORRENTE

Le spese di parte corrente, in Unione costituite dalle spese correnti di cui al titolo I e dalle quote per chiusura anticipazioni ricevute da istituto tesoriere/cassiere di cui al titolo V, sono state complessivamente impegnate per € 10.361.496,28 a fronte di una previsione iniziale di € 12.044.286,43 e di una previsione definitiva di € 12.402.076,88.

SPESE DI PARTE CORRENTE - SINTESI ANNO 2017				
DESCRIZIONE	PREVISIONI INIZIALI	PREVISIONI DEFINITIVE	IMPEGNATO	SCOST. IMP./DEF.
Spese correnti	11.044.286,43	11.402.076,88	10.361.496,28	-1.040.580,60
Chiusura anticipazioni ricevute da istituto tesoriere/cassiere	1.000.000,00	1.000.000,00	0,00	-1.000.000,00
Totale	12.044.286,43	12.402.076,88	10.361.496,28	-2.040.580,60

Riguardo alle spese correnti, il cui andamento è rappresentato nella tavola seguente, lo scostamento complessivo tra previsioni definitive ed effettivi impegni di spesa è stato pari al -9,13%.

SPESE CORRENTI PER MACROAGGREGATI					
DESCRIZIONE	PREVISIONI INIZIALI	PREVISIONI DEFINITIVE	IMPEGNATO	SCOST. IMP./DEF.	% IMP. SU TOT.
Redditi da lavoro dipendente	4.593.710,59	4.414.933,03	4.372.995,86	-41.937,17	42,20%
Imposte e tasse a carico dell'ente	280.300,00	263.482,60	256.942,52	-6.540,08	2,48%
Acquisto di beni e servizi	3.776.154,07	3.925.998,57	3.649.713,53	-276.285,04	35,22%
Trasferimenti correnti	2.040.565,32	2.081.266,35	2.003.767,47	-77.498,88	19,34%
Altre spese correnti	353.556,45	716.396,33	78.076,90	-638.319,43	0,75%
Totale	11.044.286,43	11.402.076,88	10.361.496,28	-1.040.580,60	100,00%



L'analisi per macroaggregati, rappresentata nella tabella precedente, evidenzia:

- **Redditi da lavoro dipendente**

Le spese di personale sono state impegnate per € 4.372.995,86 in base alle effettive necessità. L'economia deriva in particolare dalla reimputazione al 2018 del salario accessorio 2017 non erogato nell'esercizio di riferimento.

- **Imposte e tasse a carico dell'ente**

La spesa per imposte e tasse è stata impegnata per € 256.942,52 allineandosi alle spese di personale trattandosi prevalentemente di Irap.

- **Acquisto di beni e servizi**

Le spese per acquisto di beni e servizi sono state impegnate per € 3.649.713,53, con un'economia di € -276.285,04 pari al 7,04% sulla previsione definitiva. Le minori spese si sono registrate nella missione 01 riguardante le attività dei servizi istituzionali e generali e di gestione per complessivi € -56.727,13, nelle missioni 03 di Ordine pubblico e sicurezza per € -11.351,57 e nella missione 12 Diritti sociali, politiche sociali e famiglia per complessivi € -208.206,34. L'economia maggiore è generata principalmente dalla reimputazione al 2018 dei progetti relativi ai piani di zona non completamente realizzati nel 2017.

- **Trasferimenti correnti**

La spesa per trasferimenti è stata impegnata per € 2.003.767,47 a fronte di una previsione assestata di 2.081.266,35 con un'economia di € -77.498,88 pari a circa il 3,72%, registrata principalmente nella funzione del settore sociale. Anche in questo caso l'economia è generata dalla reimputazione al 2018 dei progetti relativi ai piani di zona non completamente realizzati nel 2017.

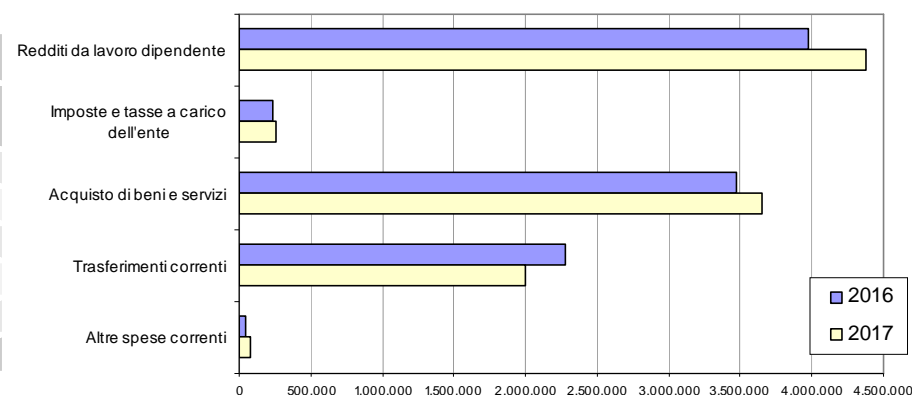
- **Altre spese correnti**

In questa voce confluiscono una serie di spese non individuate nei macroaggregati precedenti, tra cui il fondo di riserva, altri fondi di accantonamento e i capitoli che determinano il fondo pluriennale vincolato.

Rispetto al 2016 come si rileva dalla tavola seguente, si evidenzia un aumento di spesa corrente di € 348.102,31 pari a +3,48%, dovuto sostanzialmente al passaggio del servizio personale che influisce principalmente sulle spese da lavoro dipendente.

SPESE CORRENTI PER MACROAGGREGATI - CONFRONTO 2017/2016

DESCRIZIONE	CONSUNTIVO 2016	CONSUNTIVO 2017	SCOST. NOMINALE	SCOST. %
Redditi da lavoro dipendente	3.972.986,26	4.372.995,86	400.009,60	10,07%
Imposte e tasse a carico dell'ente	238.627,78	256.942,52	18.314,74	7,68%
Acquisto di beni e servizi	3.475.397,17	3.649.713,53	174.316,36	5,02%
Trasferimenti correnti	2.277.689,77	2.003.767,47	-273.922,30	-12,03%
Altre spese correnti	48.692,99	78.076,90	29.383,91	60,35%
Totale	10.013.393,97	10.361.496,28	348.102,31	3,48%



3.6 RISORSE PER INVESTIMENTI

Nel corso dell'esercizio 2017 si è proceduto all'attivazione di risorse per investimenti per complessive € 455.511,60 a fronte di una previsione iniziale di € 172.000,00 e di una previsione definitiva di € 465.408,77.

I finanziamenti risultano, pertanto, acquisiti in misura pari al 97,87% delle previsioni definitive.

RISORSE PER INVESTIMENTI - SINTESI ANNO 2017				
DESCRIZIONE	PREVISIONI INIZIALI	PREVISIONI DEFINITIVE	ACCERTATO	SCOST. ACC./DEF.
Contributi agli investimenti da amministrazioni pubbliche	102.000,00	151.834,09	151.834,09	0,00
Contributi agli investimenti da Famiglie	-	500,00	500,00	0,00
Altri trasferimenti in conto capitale da amministrazioni pubbliche	50.000,00	100.000,00	90.102,83	-9.897,17
Utilizzo avanzo di amministrazione per spese di investimento	0,00	185.000,00	185.000,00	0,00
Risorse correnti destinate ad investimenti	20.000,00	28.074,68	28.074,68	0,00
Totale	172.000,00	465.408,77	455.511,60	-9.897,17

3.7 SPESE DI INVESTIMENTO

Il trend delle spese di investimento è naturalmente correlato alla dinamica di acquisizione delle relative fonti di finanziamento. Il quadro di sintesi per l'esercizio 2017 viene rappresentato nei termini della tabella seguente:

SPESE DI INVESTIMENTO - SINTESI ANNO 2017				
DESCRIZIONE	PREVISIONI INIZIALI	PREVISIONI DEFINITIVE	IMPEGNATO	SCOST. IMP./DEF.
Spese c/capitale	172.000,00	465.408,77	254.877,67	-210.531,10
Totale	172.000,00	465.408,77	254.877,67	-210.531,10

Si precisa che una quota pari ad € 28.074,68 di spese di investimento sono finanziate con risorse correnti di bilancio e si è ricorsi all'utilizzo di parte dell'avanzo di amministrazione per 185.000 euro.

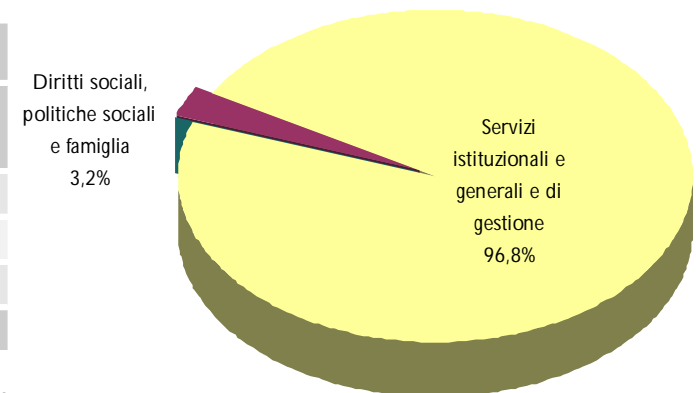
La scomposizione delle spese di investimento per macroaggregati è la seguente:

SPESE DI INVESTIMENTO - SINTESI PER MACROAGGREGATI ANNO 2017				
DESCRIZIONE	PREVISIONI INIZIALI	PREVISIONI DEFINITIVE	IMPEGNATO	SCOST. IMP./DEF.
Investimenti fissi lordi e acquisto di terreni	122.000,00	195.042,58	164.774,84	-30.267,74
Contributi agli investimenti	50.000,00	100.000,00	90.102,83	-9.897,17
Altri trasferimenti in conto capitale	-	170.366,19	-	-170.366,19
TOTALE	172.000,00	465.408,77	254.877,67	-210.531,10

La tabella che segue esprime la distribuzione della spesa di investimento per missioni.

% IMPEGNATO PER MISSIONI

SPESE DI INVESTIMENTO PER MISSIONI				
DESCRIZIONE MISSIONE	PREVISIONI DEFINITIVE	IMPEGNATO	% SCOST. IMP./DEF.	% REALIZ.
Servizi istituzionali e generali e di gestione	431.834,09	246.802,99	-185.031,10	57,15
Ordine pubblico e sicurezza	25.000,00	0,00	-25.000,00	0,00
Diritti sociali, politiche sociali e famiglia	8.574,68	8.074,68	-500,00	94,17
	465.408,77	254.877,67	-210.531,10	54,76



Le spese di investimento sono relative all'acquisizione di attrezzature per la polizia municipale ed alla realizzazione del progetto di installazione di telecamere per la videosorveglianza al fine di incrementare il controllo su tutto il territorio dell'Unione .

4) GESTIONE RESIDUI 2017

4.1 RESIDUI ATTIVI

I residui attivi risultanti alla chiusura dell'esercizio 2017 ammontano a complessive € 5.752.763,36 a fronte della somma di € 4.881.750,81 evidenziatasi in chiusura dell'esercizio 2016. Il trend dei residui attivi è evidenziato nella tabella seguente, che espone, inoltre, l'intervenuta eliminazione di residui attivi per € -388.745,92 a fronte di residui passivi eliminati per € 66.174,49.

RESIDUI ATTIVI				
DESCRIZIONE	RESIDUI 1.1.2017	MAGG./MIN. ENTRATE	RISCOSSIONI	RESIDUI 31.12.2017
Residui attivi da 2016 e retro	4.881.750,81	-388.745,92	2.341.756,32	2.151.248,57
Residui attivi da competenza 2017	14.118.054,98	-1.672.424,59	8.844.115,60	3.601.514,79
Totale residui attivi	18.999.805,79	-2.061.170,51	11.185.871,92	5.752.763,36

Le tabelle che seguono pongono a confronto la situazione dei residui attivi nel periodo 2012/2017, nonché la scomposizione dei residui per titoli:

RESIDUI ATTIVI - CONFRONTO					
DESCRIZIONE	2013	2014	2015	2016	2017
Residui da residui	1.179.515,70	1.035.777,84	1.403.927,46	1.644.007,14	2.151.248,57
Residui da competenza	2.240.319,75	1.829.355,83	2.689.558,02	3.237.743,67	3.601.514,79
Totale residui attivi	3.419.835,45	2.865.133,67	4.093.485,48	4.881.750,81	5.752.763,36

RIEPILOGO GESTIONE RESIDUI ATTIVI				
DESCRIZIONE	RESIDUI 1.1.2017	RESIDUI 31.12.2017	SCOSTAMENTO %	% RESIDUI '16 SU TOTALE
Titolo I - Entrate Tributarie				
Titolo II - Entrate da trasferimenti correnti	9.799.235,61	2.388.165,80	-75,63%	41,51%
Titolo III - Entrate Extra -Tributarie	4.950.154,35	3.241.987,85	-34,51%	56,36%
Titolo IV - Entrate da alienazioni, trasferimenti di capitale, ecc.	356.517,31	106.467,39	-70,14%	1,85%
Titolo VII° - Anticipazioni da istituto tesoriere/cassiere	1.000.000,00	0,00		
Titolo IX° - Entrate per conto terzi e partite di giro	1.903.418,53	16.142,32	-99,15%	0,28%
TOTALE	18.009.325,80	5.752.763,36	-68,06%	100,00%

4.2 RESIDUI PASSIVI

I residui passivi risultanti alla chiusura dell'esercizio 2017 ammontano a complessivi € 4.295.835,39, a fronte della somma di € 3.233.271,02 evidenziatasi in chiusura dell'esercizio 2016. Il trend dei residui passivi è rappresentato nella tabella seguente che evidenzia, inoltre, l'intervenuta eliminazione di residui passivi per € 66.174,49.

RESIDUI PASSIVI				
DESCRIZIONE	RESIDUI 1.1.2017	MINORI RESIDUI/ECONOMIE	PAGAMENTI	RESIDUI 31.12.2017
Residui passivi da 2016 e retro	3.233.271,02	-66.174,49	2.504.305,36	662.791,17
Residui passivi da competenza 2017	14.761.985,65	-2.339.409,05	8.341.120,86	4.081.455,74
Fondo Pluriennale Vincolato (FPV)		-448.411,52		-448.411,52
Totale residui passivi	17.995.256,67	-2.853.995,06	10.845.426,22	4.295.835,39

Le tabelle che seguono pongono a confronto la situazione dei residui passivi nel periodo 2013/2017, nonché la scomposizione dei residui per titoli:

RESIDUI PASSIVI - CONFRONTO					
DESCRIZIONE	2013	2014	2015	2016	2017
Residui da residui	858.031,67	165.199,43	172.484,81	247.707,58	662.791,17
Residui da competenza	2.297.709,92	2.139.359,14	1.725.810,00	2.985.563,44	3.633.044,22
Totale residui passivi	3.155.741,59	2.304.558,57	1.898.294,81	3.233.271,02	4.295.835,39

RIEPILOGO GESTIONE RESIDUI PASSIVI				
DESCRIZIONE	RESIDUI 1.1.2017	RESIDUI 31.12.2017	SCOSTAMENTO %	% RESIDUI '17 SU TOTALE
Titolo I - Spese Correnti	2.864.302,52	3.876.835,07	35,35%	90,25%
Titolo II - Spese in conto capitale	339.172,64	196.002,87	-42,21%	4,56%
Titolo V - Chiusura anticipazioni ricevute da istituto tesoriere/cassiere	0,00	0,00	0,00%	0,00%
Titolo VII - Spese per conto di terzi e partite di giro	29.795,86	222.997,45	648,42%	5,19%
TOTALE	3.233.271,02	4.295.835,39	32,86%	100,00%

4.3 RISULTATO FINALE DELLA GESTIONE DEI RESIDUI

Il risultato finale della gestione dei residui si determina per sommatoria di componenti negative rappresentate da minori accertamenti su residui attivi e di componenti positive costituite da maggiori accertamenti su residui attivi, da minori impegni su residui passivi e dalla quota dell'avanzo di amministrazione 2016 non applicato al bilancio.

La tabella seguente evidenzia un risultato positivo di € 1.529.328,80 che, unito al risultato della gestione di competenza, determina il risultato di amministrazione per l'esercizio di riferimento.

SINTESI DELLA GESTIONE DEI RESIDUI		
Maggiori accertamenti su residui attivi	+	
Minori accertamenti su residui attivi	-	388.745,92
Saldo gestione residui attivi	+	-388.745,92
Minori impegni su residui passivi	+	66.174,49
Avanzo di amministrazione non applicato	+	1.851.900,23
Avanzo gestione residui	-	1.529.328,80

5) RISULTATO DI AMMINISTRAZIONE

5.1 AVANZO DI AMMINISTRAZIONE

L'esercizio 2017 chiude con un avanzo di amministrazione di € **2.196.313,26**.

La gestione di parte corrente ha prodotto un risultato positivo di € **311.974,83**. Tale avanzo è stato originato dalla gestione competenza per € **636.716,72**, e dalla gestione residui per € **-324.741,89**. La gestione della parte investimenti ha creato un risultato positivo di € **32.571,39** originato dalla gestione competenza per € **30.267,74** e dalla gestione residui per € **2.303,65**.

La restante somma di € **1.851.900,23** del risultato positivo complessivo riguarda l'importo dell'avanzo di amministrazione 2016 vincolato.

Nelle tabelle seguenti viene fornita dimostrazione del risultato di amministrazione con tre diverse modalità di computo.

RISULTATO DI AMMINISTRAZIONE (1)		
Fondo di cassa al 1.1.2017	+	847.351,11
Riscossioni	+	11.185.871,92
Pagamenti	-	10.845.426,22
Fondo di cassa al 31.12.2017	+	1.187.796,81
Residui attivi	+	5.752.763,36
Residui passivi	-	4.295.835,39
Fondo Pluriennale Vincolato per spese correnti	-	448.411,52
Avanzo di amministrazione al 31.12.2017	+	2.196.313,26

RISULTATO DI AMMINISTRAZIONE (2)		
Avanzo di amministrazione 2016 non applicato	+	1.851.900,23
Minori accertamenti su residui attivi	-	388.745,92
Minori impegni su residui passivi	+	66.174,49
Saldo gestione residui	+	1.529.328,80
Maggiori accertamenti di competenza	+	
Minori accertamenti di competenza	-	1.672.424,59
Minori impegni di competenza	+	2.339.409,05
Saldo gestione competenza	+	666.984,46
Avanzo di amministrazione al 31.12.2015	+	2.196.313,26

RISULTATO DI AMMINISTRAZIONE (3)			
DESCRIZIONE	COMPETENZA	RESIDUO	COMPLESSIVO
Entrata Tit. I – II - III	-125.818,55	-384.338,39	
Uscita Tit. I – III al netto anticipazione di cassa	762.535,27	59.596,50	
Avanzo di parte corrente	636.716,72	-324.741,89	311.974,83
Entrata Tit. IV – VII	-9.897,17	-4.057,04	
Uscita Tit. II -V	40.164,91	6.360,69	
Avanzo di parte c/capitale	30.267,74	2.303,65	32.571,39
Entrata Tit. IX	-536.708,87	-350,49	
Uscita Tit. VII	536.708,87	217,30	
Avanzo c/terzi	0,00	-133,19	-133,19
Avanzo 2016 vincolato non applicato		1.851.900,23	1.851.900,23
Avanzo di amministrazione 2017	666.984,46	1.529.328,80	2.196.313,26

L'avanzo di amministrazione come sopra determinato, in relazione delle disposizioni di cui all'art.187 del D.Lgs. n. 267/2000, viene così scomposto in ragione della sua origine ed agli effetti del suo utilizzo successivo:

RISULTATO DI AMMINISTRAZIONE AL 31/12	2.196.313,26	(A)
PARTE ACCANTONATA	2.104.200,00	(B)
- Fondo crediti di dubbia esigibilità	2.084.200,00	
- Fondo contenzioso	20.000,00	
- Altri accantonamenti	0,00	
PARTE VINCOLATA	0,00	(C)
- Investimenti	0,00	
- Parte corrente	0,00	
PARTE DESTINATA AGLI INVESTIMENTI	38.592,52	(D)
- Residui	8.324,78	
- Competenza	30.267,74	
PARTE DISPONIBILE	53.520,74	(E=A-B-C-D)

6) STATO DI ATTUAZIONE DEI PROGRAMMI

6.1 GLI INDIRIZZI GENERALI DI PROGRAMMAZIONE

INDIRIZZO STRATEGICO	OBIETTIVI STRATEGICI
<i>Amministrare e decidere insieme</i>	<ul style="list-style-type: none"> ➤ Garantire una struttura organizzativa capace di rispondere in modo adeguato alle esigenze delle comunità locali.
INDIRIZZO STRATEGICO	OBIETTIVI STRATEGICI
<i>Impegnarsi per la sicurezza e la vivibilità del territorio</i>	<ul style="list-style-type: none"> ➤ Potenziare il controllo del territorio ed il contrasto delle violazioni al C.d.S. ➤ Messa in opera di un assetto organizzativo della P.M. che consenta la presenza di un maggior numero di operatori sul territorio riorientandone le attività e la logistica a partire dalle esigenze dei diversi territori dei comuni. ➤ Promozione della cultura della mediazione del Corpo. ➤ Sviluppare una cultura della protezione Civile.
INDIRIZZO STRATEGICO	OBIETTIVI STRATEGICI
<i>Crescere nella responsabilità sociale</i>	<ul style="list-style-type: none"> ➤ Garantire risposte sociali integrate ai fenomeni di disagio, sostenere le famiglie nello sviluppo delle capacità genitoriali, favorire lo sviluppo delle risorse comunitarie finalizzate alla solidarietà e coesione sociale. ➤ Governare e monitorare i processi di unificazione dei servizi sociali nell'Unione Tresinaro Secchia.

6.1.2 GLI OBIETTIVI STRATEGICI PER INDIRIZZI STRATEGICI E MISSIONI DI SPESA

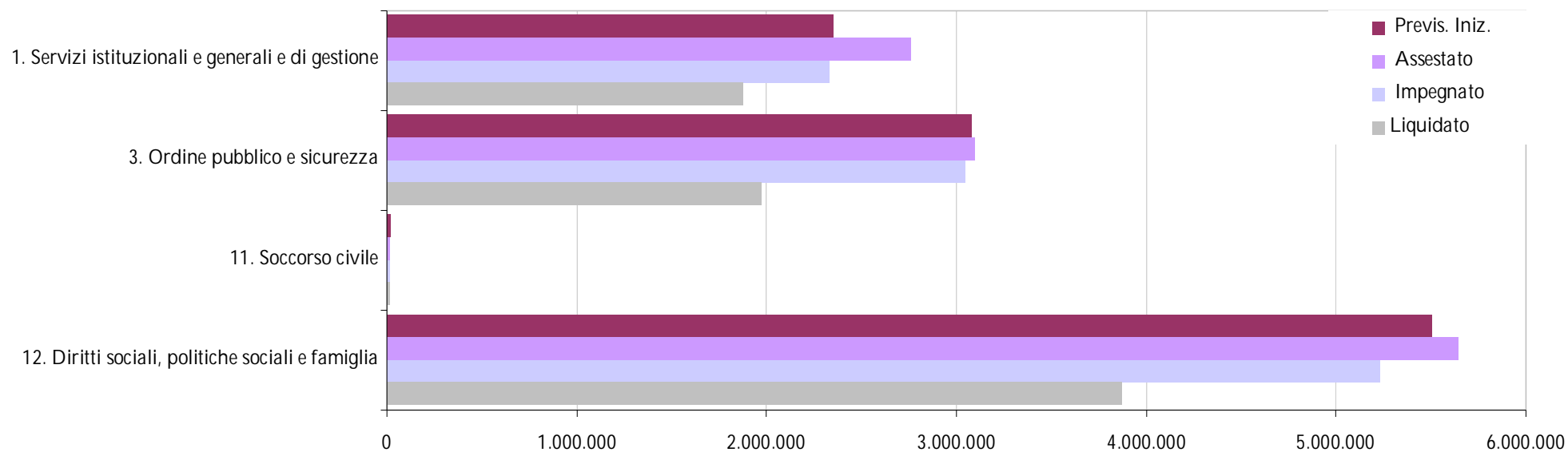
INDIRIZZO STRATEGICO	OBIETTIVI STRATEGICI	MISSIONI DI SPESA	PROGRAMMA		G.A.P.	Risultati attesi
Amministrare e decidere insieme	Garantire una struttura organizzativa capace di rispondere in modo adeguato alle esigenze delle comunità locali	01 - Servizi istituzionali, generali e di gestione	101	Organi istituzionali	Comuni dell'Unione	Creare un sistema integrato di programmazione e controllo
			102	Segreteria generale		
			103	Gestione economica, finanziaria, programmazione, provveditorato		
			108	Statistica e sistemi informativi		
			110	Risorse umane		Informatizzazione e conservazione dei processi e degli atti amministrativi
						Unica gestione associata
INDIRIZZO STRATEGICO	OBIETTIVI STRATEGICI	MISSIONI DI SPESA	PROGRAMMA		G.A.P.	Risultati attesi
Impegnarsi per la sicurezza e la vivibilità del territorio	Potenziare il controllo del territorio ed il contrasto delle violazioni al C.d.S..	03 - Ordine pubblico e sicurezza	0301	Polizia locale e amministrativa	Prefettura Questura	Presidio uniforme del territorio
	Messa in opera di un assetto organizzativo della P.M. che consenta la presenza di un maggior numero di operatori sul territorio riorientandone le attività e la logistica a partire dalle esigenze dei diversi territori dei comuni.		0302	Sistema integrato di sicurezza urbana		
	Promozione della cultura della mediazione del Corpo		0301	Polizia locale e amministrativa		Presidio uniforme del territorio
	Sviluppare una cultura della protezione Civile		11 - Soccorso civile	1101	Sistema di protezione civile	Regione Emilia Romagna
						divulgazione funzionamento sistema di protezione civile
INDIRIZZO STRATEGICO	OBIETTIVI STRATEGICI	MISSIONI DI SPESA	PROGRAMMA		G.A.P.	Risultati attesi
crescere nella responsabilità sociale	Garantire risposte sociali integrate ai fenomeni di disagio, sostenere le famiglie nello sviluppo delle capacità genitoriali, favorire lo sviluppo delle risorse comunitarie finalizzate alla solidarietà e coesione sociale	12 - Diritti sociali, politiche sociali e famiglia	1202	Interventi per la disabilità	ASL, Regione Emilia Romagna	ampliamento delle risorse della comunità locale
			1203	Interventi per gli anziani		
			1204	Interventi per i soggetti a rischio di esclusione sociale		
			1205	Interventi per le famiglie		
	Governare e monitorare i processi di unificazione dei servizi sociali nell'Unione Tresinaro Secchia	12 - Diritti sociali, politiche sociali e famiglia	1207	Programmazione e governo della rete dei servizi sociosanitari e sociali	ASL, Regione Emilia Romagna	aumento delle modalità di accesso ai servizi unitarie, valide per il territorio dell'Unione

6.2 ATTUAZIONE OBIETTIVI OPERATIVI PER PROGRAMMI E OBIETTIVI STRATEGICI

Nelle pagine seguenti si riportano i programmi distinti tra parte corrente e parte investimento e lo stato di attuazione degli stessi al 31/12/2017. Per l'anno 2017 sono stati posti a confronto le missioni e i programmi così come indicati nel Documento Unico di Programmazione e lo stato di attuazione degli stessi.

STATO D'ATTUAZIONE DELLE RISORSE FINANZIARIE A DISPOSIZIONE PER LA REALIZZAZIONE DELLE MISSIONI

Descrizione Missione	Previs. Iniz.	Variazioni	Assestato	Impegnato	% Imp/ass.	Liquidato
01. Servizi istituzionali e generali e di gestione	2.351.878,23	408.297,54	2.760.175,77	2.327.474,38	84,32%	1.872.470,28
03. Ordine pubblico e sicurezza	3.078.160,00	19.357,91	3.097.517,91	3.046.333,33	98,35%	1.971.326,14
11. Soccorso civile	20.000,00	-8.000,00	12.000,00	12.000,00	100,00%	12.000,00
12. Diritti sociali, politiche sociali e famiglia	5.502.748,20	138.192,77	5.640.940,97	5.230.566,24	92,73%	3.874.936,38
TOTALE MISSIONI	10.952.786,43	557.848,22	11.510.634,65	10.616.373,95	92,23%	7.730.732,80



MISSIONE 01 - Servizi istituzionali, generali e di gestione**STATO D'ATTUAZIONE DELLE RISORSE FINANZIARIE A DISPOSIZIONE PER LA REALIZZAZIONE DEI PROGRAMMI**

Programma	Descrizione programma	Previs. Iniz.	Variazioni	Assestato	Impegnato	% Imp/ass.
Spese correnti						
0101	Organi istituzionali	11.300,00	6.649,00	17.949,00	16.902,23	94,2%
0102	Segreteria generale	116.250,00	8.737,00	124.987,00	117.967,43	94,4%
0103	Gestione economica, finanziaria, programmazione e	466.500,00	46.267,23	512.767,23	499.894,07	97,5%
0108	Elezioni e consultazioni popolari - Anagrafe e stato civile	20.000,00	-20.000,00	0,00	0,00	
0107	Statistica e sistemi informativi	326.729,52	-18.750,00	307.979,52	299.824,74	97,4%
0110	Risorse umane	468.810,00	-34.950,00	433.860,00	406.160,14	93,6%
0111	Altri servizi generali	790.288,71	140.510,22	930.798,93	739.922,78	79,5%
Totale Spese correnti		2.199.878,23	128.463,45	2.328.341,68	2.080.671,39	89,4%
Spese in conto capitale						
0102	Segreteria generale	50.000,00	50.000,00	100.000,00	90.102,83	90,1%
0108	Statistica e sistemi informativi	102.000,00	229.834,09	331.834,09	156.700,16	47,2%
Totale Spese in conto capitale		152.000,00	279.834,09	431.834,09	246.802,99	57,2%
TOTALE MISSIONE 1		2.351.878,23	408.297,54	2.760.175,77	2.327.474,38	84,3%

PROGRAMMA 0101 - Organi istituzionali**Responsabile Tecnico** | Dirigente I° Settore**Finalità da conseguire**

La finalità dei servizi istituzionali è quella di garantire un'organizzazione politica e burocratica che possa garantire servizi di qualità contenendo i costi, chiarezza e trasparenza nella pianificazione delle attività e nella valutazione dei risultati, valorizzando la partecipazione di tutti.

Per questo è necessario creare un sistema di controllo interno capace di raccogliere, elaborare e analizzare dati utili per tutti i decisori politici e burocratici

Motivazione delle scelte

Crescere nella cultura dell'amministrare per favorire buoni comportamenti e buone relazioni sia nel sistema organizzativo comunale che con la cittadinanza dei Comuni per i quali sono svolte funzioni fondamentali.

OBIETTIVO STRATEGICO *Garantire una struttura organizzativa capace di rispondere in modo adeguato alle esigenze delle comunità locali*

Obiettivo OPERATIVO	Anno 2017	Anno 2018	Anno 2019	Indicatore	Portatori d'interessi	Altri settori coinvolti	Risultati raggiunti
Creare un sistema di controllo interno di gestione unico per l'Unione e i comuni che ne fanno parte		x	x	Benchmarking dei dati e indicatori		Comuni dell'Unione e tutti i settori	Previsto dall'anno 2018

PROGRAMMA 0102 - Segreteria generale**Responsabile Tecnico** | Dirigente I° Settore**Finalità da conseguire**

Il sistema documentale digitalizzato per gli atti amministrativi e la corrispondenza dovrà favorire le seguenti finalità:

- ridurre progressivamente l'utilizzo del supporto cartaceo favorendo l'invio da parte di tutti i soggetti terzi di documentazione esclusivamente digitale;
- adottare e promuovere all'interno dell'Ente uniformità nella formazione, registrazione di protocollo, composizione dei fascicoli e nella gestione dell'archivio corrente;
- supportare l'archiviazione dei documenti informatici.

Motivazione delle scelte

La dematerializzazione è una priorità per l'Unione e una delle linee di azione più significative per la riduzione della spesa pubblica.

OBIETTIVO STRATEGICO *Garantire una struttura organizzativa capace di rispondere in modo adeguato alle esigenze delle comunità locali*

Obiettivo OPERATIVO	Anno 2017	Anno 2018	Anno 2019	Indicatore	Portatori d'interessi	Altri settori coinvolti	Risultati raggiunti
Migliorare e garantire l'aggiornamento costante degli strumenti di comunicazione	x	x	x	100% contenuti previsti dalla normativa "Trasparenza" in formato aperto		Tutti	Il sito amministrazione trasparente è stato in parte aggiornato nel primo trimestre 2017. Assegnato ad altro personale, nel primo trimestre 2018 è stata effettuata una completa revisione. L'aggiornamento è in corso.

PROGRAMMA 0103 - Gestione economica, finanziaria, programmazione, provveditorato

Responsabile Tecnico | Dirigente II° Settore

Finalità da conseguire

Proseguire con l'attuazione delle regole dell'armonizzazione contabile attraverso l'applicazione formale e sostanziale dei nuovi principi contabili generali e applicati. Ciò ha comportato la ricostruzione di tutto il sistema di bilancio, dalla programmazione (con l'introduzione del Dup e di nuovi schemi), alla gestione (con il nuovo principio della competenza finanziaria potenziata, la nascita del fondo pluriennale vincolato e dei fondi rischi), alla rendicontazione (con la stesura di un bilancio consolidato).

Nel contesto del controllo di gestione si sta avviando una fase di individuazione e di elaborazione di indicatori gestionali e dei risultati di bilancio nell'ambito di un processo operativo condiviso tra i Comuni dell'Unione Tresinaro Secchia.

Motivazione delle scelte

Il nuovo sistema contabile armonizzato conduce all'omogeneità e confrontabilità dei bilanci tra regioni, province e comuni e loro organismi strumentali, rendendo trasparenti e veritieri i conti in modo che i risultati di amministrazione annuali siano il frutto di rappresentazioni contabili realistiche.

Nell'ambito del perseguimento degli equilibri finanziari generali e dei vincoli di finanza pubblica si attiveranno nuovi processi operativi e gestionali in una logica di efficacia ed economicità della gestione finanziaria.

OBIETTIVO STRATEGICO *Garantire una struttura organizzativa capace di rispondere in modo adeguato alle esigenze delle comunità locali*

Obiettivo OPERATIVO	Anno 2017	Anno 2018	Anno 2019	Indicatore	Portatori d'interessi	Altri settori coinvolti	Risultati raggiunti
Affrontare il tema della gestione della liquidità con estrema attenzione in vista dell'attuazione del principio del pareggio del bilancio	X	X	X	Raggiungimento equilibrio di bilancio corrente e finale in sede previsionale e di rendicontazione			L'obiettivo in esame ha preteso una rilevante attività di monitoraggio circa i flussi di cassa dell'Ente (derivanti principalmente dai trasferimenti dei Comuni che la compongono e dalla riscossione delle sanzioni al CDS) a finanziamento soprattutto della spesa corrente in programmazione. Gli esiti ottenuti a raggiungimento dell'obiettivo stesso recano con sé, in sede di approvazione del Bilancio di Previsione 2017-2019 (Delibera di Consiglio dell'Unione n. 4 del 09/02/2017), nelle successive variazioni al Bilancio stesso (Delibera di Giunta dell'Unione n. 31 del 06/06/2017, Delibera di Consiglio n. 14 del 26/07/2017, Delibera di Giunta n. 45 del 13/09/2017, Delibera di Consiglio n. 21 del 30/10/2017, Delibera di Giunta n. 57 del 14/11/2017 e Delibera di Consiglio n.31 del 30/11/2017) e nel contesto procedurale di rendicontazione (approvata mediante Deliberazione di Consiglio dell'Unione n. 8 del 28/04/2017) la positività della dimostrazione degli equilibri e dei vincoli di Bilancio.

Obiettivo OPERATIVO	Anno 2017	Anno 2018	Anno 2019	Indicatore	Portatori d'interessi	Altri settori coinvolti	Risultati raggiunti
Attuazione Armonizzazione contabile con particolare riferimento al Bilancio Consolidato e contabilità patrimoniale	X	X	X	Implementazione contabilità economico-patrimoniale			L'avviamento del passaggio statuito dalla normativa di contabilità pubblica armonizzata riguardante la fase d'induzione alle dinamiche proprie della contabilità economico-patrimoniale, anche in rapporto alle tematiche correlate alle partecipazioni pubbliche, è stato perfezionato e raggiunto mediante la Deliberazione di Giunta dell'Unione n. 28 del 23/05/2017, ove si è proceduto a definire il Gruppo di Amministrazione Pubblica e il perimetro di consolidamento delle partecipazioni dell'Unione Tresinaro Secchia. Sul piano di stretta correlazione tematica mette conto notare che è stata effettuata anche la revisione straordinaria delle partecipazioni dell'Unione ai sensi del D.Lgs. n. 175/2016 (Deliberazione di Consiglio n. 22 del 30/10/2017). In generale l'obiettivo è stato sviluppato intorno alle soluzioni tecniche e operative dell'applicativo software più rispondenti alle esigenze operative del Servizio, idonee all'attuazione dell'attività di classificazione e contabilizzazione secondo il nuovo principio dell'armonizzazione relativo alla gestione economico patrimoniale dei dati contabili. E' stato perfezionato il percorso di collaborazione e supporto con la Ditta affidataria della gestione inventariale dell'Ente e sono stati svolti con la Software House della contabilità alcuni incontri di formazione, testaggio e predisposizione delle scritture contabili nell'ambito della rendicontazione dell'esercizio 2016 (poi approvata con Deliberazione di Consiglio dell'Unione n. 8 del 28/04/2017).
Individuazione di un set di indicatori di gestione in comune con gli altri enti dell'Unione in un'ottica di benchmarking		X	X	Nuovo piano degli indicatori			In ottemperanza ai precetti legislativi concretizzati dalle disposizioni ministeriali in materia, è stato sviluppato un mirato adeguamento dello studio progettuale di fattibilità per l'individuazione di una serie di indicatori gestionali aventi caratteristiche coerenti all'assetto intercomunale dell'Unione e gli Enti ad essa appartenenti, già initializzato lo scorso esercizio finanziario.

PROGRAMMA 0108 - Statistica e sistemi informativi

Responsabile Tecnico | Dirigente II° Settore

Finalità da conseguire

Garantire il miglior supporto ai comuni per erogare servizi informatici moderni e fruibili si traduce nelle seguenti aree di intervento.

Affrontare il tema della dematerializzazione. Riprogettare ovvero non solo la gestione degli archivi per quanto già digitali, ma anche integrare le filiere verticali di produzione e gestione dei documenti nell'ambito dei flussi documentali che accompagnano i procedimenti di competenza dei comuni. In questi termini la dematerializzazione diventa uno degli strumenti principali per rendere i servizi fruibili al cittadino senza dover accedere fisicamente agli sportelli.

Unificare per ottimizzare i costi. Nel contesto di una Unione di comuni nella quale i sistemi informativi sono gestiti da un unico ufficio, avere gli stessi software per la gestione dei procedimenti amministrativi e la produzione documentale diventa una necessità primaria per poter recuperare il tempo e le risorse economiche dedicate alla gestione e allo sviluppo dei servizi. L'unificazione dei software diventa così uno strumento di ottimizzazione dei costi da affiancare ai processi di dematerializzazione e all'erogazione di nuovi servizi online.

Fornire strumenti adeguati ai comuni per erogare servizi semplici da utilizzare e ai cittadini per diminuire gli ostacoli che si frappongono all'utilizzo degli strumenti tecnologici.

Se si vuole che i servizi online siano fruibili ad un'ampia platea di utenti è necessario ampliare le possibilità di accesso libero ad Internet. Lo strumento principale individuato è il WiFi pubblico rispetto al quale i comuni hanno investito per ottenere un sistema scalabile che abbia un'ampia portata e possa essere diffuso in modo capillare su tutto il territorio dell'Unione.

Nell'anno 2017 si proseguirà il lavoro di digitalizzazione della PA secondo le indicazioni normative e ministeriali fornite, cercando di conseguire anche il risparmio di spesa prescritto.

Dovrà essere redatto e trasmesso ad AgID il piano di integrazione alle infrastrutture immateriali, ovvero alle piattaforme applicative nazionali (o di aggregazione locale), realizzate o in corso di realizzazione, che offrono servizi condivisi, ottimizzando al contempo la spesa complessiva.

In particolare sarà necessario che il piano traguardi il pieno utilizzo di tutte le infrastrutture disponibili e non ancora utilizzate (SPD, ANPR, PagoPA e NoiPA) entro dicembre 2017 in modo da consentire nell'anno 2018 di raggiungere gli obiettivi di risparmio previsti dalla normativa.

Motivazione delle scelte

L'azione di innovazione nella pubblica amministrazione è, in ultima istanza, finalizzata al miglioramento continuo dei servizi resi a cittadini, imprese e professionisti. Lo sviluppo tecnologico e nella fattispecie informatico di tali servizi passa necessariamente attraverso la dematerializzazione dei flussi documentali a partire dalle istanze presentate dai suddetti soggetti. Questo aspetto è uno dei tasselli strategici e indispensabili a garantire efficienza nei servizi, perché offre enormi potenzialità in termini di risparmio di tempi, ottimizzazione dei processi, efficacia dell'azione amministrativa, miglioramento della trasparenza e dell'accesso alle informazioni.

Arrivare alla dematerializzazione dei flussi documentali è possibile solo se si ripensano le modalità di erogazione dei servizi, dei processi e la gestione dei documenti, spesso condizionate da strumenti e regole pensate per il cartaceo.

A partire da questo presupposto i temi della gestione documentale, dell'erogazione di **servizi online** ai cittadini e alle imprese e l'unificazione dei gestionali diventano ambiti che devono essere sviluppati con pari efficacia se si vuole raggiungere l'obiettivo della semplificazione amministrativa in un contesto di contenimento della spesa.

OBIETTIVO STRATEGICO *Garantire una struttura organizzativa capace di rispondere in modo adeguato alle esigenze delle comunità locali*

Obiettivo OPERATIVO	Anno 2017	Anno 2018	Anno 2019	Indicatore	Portatori d'interessi	Altri settori coinvolti	Risultati raggiunti
Implementazione e sviluppo dei servizi online rivolti ai cittadini e alle imprese.	x	x	x	Numero di servizi attivati		Settori specifici dei servizi erogati	Attivato il software per i pagamenti online e interconnessione con PagoPA nei comuni di Rubiera, Viano e Baiso. Attivato servizio di iscrizione ai servizi scolastici nel comune di Rubiera.
Unificazione della gestione documentale orientata alla dematerializzazione dei flussi documentali.	x	x	x	Numero di tipologie documentarie dematerializzate		Tutti i settori	Effettuata analisi per l'invio in conservazione di RGP e atti. Inviati in conservazioni i contratti di Casalgrande, Unione e Scandiano. Non è stato possibile effettuare altre azioni a causa della diminuzione del personale in organico di due unità di cui una a titolo definitivo e una per un periodo di sette mesi.
Estensione delle aree di libero accesso ad internet tramite wifi	x	x	x	Numero di hot-spot attivati			Attivati HotSpot Guglielmo presso Casa Lodesani Scandiano (1) Piazza Duca D'Aosta Scandiano (2) Casalgrande Sala Giunta (1) Via toschi Baiso (3) Rubiera Corte Ospitale (1). Attivato Hot Spot EmiliaRomagnaWiFi P.za Spallanzani Scandiano (1)
Unificazione dei software	x	x	x	Numero di software unificati		Tutti i settori	Consolidati File Server, Dominio e Printer Server presso Datacenter Lepida. Migrata infrastruttura Sic@web Castellarano, Unione, Baiso, Scandiano e Viano e infrastruttura ADS di Rubiera e Casalgrande. Sono ricompresi i servizi di Anagrafe (Castellarano, Rubiera e Casalgrande) di Gestionale di Segreteria (tutti gli enti) Protocollo (tutti gli enti) Tributi (Castellarano, Rubiera e Casalgrande). Migrato Centralino telefonico e servizio ANACNER
Videosorveglianza	x	x	x	Numero di telecamere attivate		Polizia Municipale	Aggiornato l'intero sistema di videosorveglianza Omnicast alla versione Security Center e collegate 77 nuove telecamere. Installato nuovo sistema CPS per la lettura delle targhe e collegate 9 telecamere esistenti. Acquistati Tablet e formata la Polizia Municipale ai fini delle contravvenzioni.

PROGRAMMA 0110 - Risorse umane**Responsabile Tecnico** | Dirigente I° Settore**Finalità da conseguire**

Una buona organizzazione consiste nel superare divisioni settoriali, chiusure e personalismi per promuovere, al contrario, attività di condivisione e collaborazione tra tutte le risorse umane e con gli organismi politici: la formazione, la creazione di un unico ufficio per la gestione delle risorse umane, il telelavoro potranno favorire tale processo di semplificazione e collaborazione.

Motivazione delle scelte

Creare una cultura e comportamenti organizzativi che favoriscono valori quali quello della responsabilità, della legalità, della cittadinanza attiva. Evitando una burocrazia senza scopo e frustrante

OBIETTIVO STRATEGICO *Garantire una struttura organizzativa capace di rispondere in modo adeguato alle esigenze delle comunità locali*

Obiettivo OPERATIVO	Anno 2017	Anno 2018	Anno 2019	Indicatore	Portatori d'interessi	Altri settori coinvolti	Risultati raggiunti
Promuovere la formazione come strumento di adeguamento e condivisione delle competenze, anche con riferimento ai temi della legalità e della correttezza amministrativa	x	x	x	Piano formativo annuale e sua attuazione		Tutti i settori	E' stato organizzato un percorso formativo, che prevede incontri su specifiche materie (appalti, contratti, privacy, redazione atti amministrativi) e uno specifico percorso sulle tematiche relative all'etica e alla legalità. Il percorso sulla legalità e strumenti di contrasto alle infiltrazioni mafiose ha coinvolto tutti i dipendenti e gli amministratori dell'Unione e dei Comuni aderenti. Il modulo articolato in tre incontri ha visto un'ampia partecipazione dei dipendenti (n. 169) ed è stato molto apprezzato. E' stato inoltre organizzato un intervento generale di alfabetizzazione informatica rivolto a dipendenti con funzioni amministrative nei comuni dell'Unione. E' stato effettuato un piano formativo di rendicontazione della formazione anno 2017.
Ufficio unico per la gestione economica e giuridica del personale	x	x	x	Regolamentazione e avvio del servizio		Tutti i settori	Il servizio è stato organizzato e avviato secondo quanto programmato. In particolare: - la gestione delle presenze dei sette enti viene svolta tramite un unico software di gestione delle presenze. - la gestione economica viene attuata con due diverse modalità: cinque enti con paghe internalizzate gestite tramite software Cedepp e due enti (Unione e Comune di Scandiano) tramite appalto di servizi ad Infoline; - è stato costituito l'Ufficio procedimenti disciplinari unificato, che ha gestito 9 fascicoli disciplinari per un

Obiettivo OPERATIVO	Anno 2017	Anno 2018	Anno 2019	Indicatore	Portatori d'interessi	Altri settori coinvolti	Risultati raggiunti
							totale di 11 dipendenti coinvolti; - sono stati regolarmente costituiti i fondi delle risorse decentrate in tutti gli enti e attivata la contrattazione decentrata negli enti che ne hanno fatto richiesta.
Avviare un sistema per garantire la possibilità di telelavoro	x	x	x	Regolamentazione, informatizzazione ed eventuale attivazione in caso di richiesta		Tutti i settori	Il regolamento del telelavoro è stato approvato con deliberazione della giunta comunale n. 27 del 23 maggio 2017. Attivato, su richiesta di una dipendente, dal mese di novembre 2017.

PROGRAMMA 0111 – Altri servizi generali**Responsabile Tecnico** | Dirigente I° Settore

Nel programma altri servizi generali confluiscono le spese correnti riferite principalmente al fondo decentrato del personale, ai trasferimenti per servizi di staff. Infine, per l'anno 2017, viene inserito anche un obiettivo specifico consistente nella costituzione dell'ufficio unico per le Politiche Comunitarie.

OBIETTIVO STRATEGICO Istituire un unico ufficio delle Politiche Comunitarie

Obiettivo OPERATIVO	Anno 2017	Anno 2018	Anno 2019	Indicatore	Portatori d'interessi	Altri settori coinvolti	Stato di Attuazione
Istituire un unico ufficio delle Politiche comunitarie a servizio di tutti i Comuni dell'Unione	x	x	x	Approvazione convenzione entro il 31/12/2017. Negli anni 2018-2019 dovranno essere presentate domande di contributi nella misura che verrà indicata nei PEG annuali.	Imprese, Associazioni e altri istituti		La Regione E.R. ha assegnato nel 2017 (DGR n. 11597/2017 e n. 13451/2017) un contributo per uno studio di fattibilità relativo al miglioramento della governance e della dimensione gestionale dell'Unione e per l'analisi e l'approfondimento di eventuali ulteriori servizi e funzioni da trasferire all'Unione. Lo studio, consegnato nel mese di dicembre 2017 (presa d'atto con deliberazione di Giunta n. 3 del 23 gennaio 2018) ha analizzato, tra l'altro, anche il possibile conferimento del servizio Politiche comunitarie. Dall'analisi emerge che, per la sua fattibilità, si richiede un ampliamento dell'attuale struttura del servizio, presente in due comuni, in termini di personale da dedicare e la creazione di un front office dell'ufficio in Unione. Le altre funzioni analizzate dallo studio riguardano la gestione del Servizio Tributi e la funzione in materia di sismica.

MISSIONE 03 - Ordine pubblico e sicurezza

STATO D'ATTUAZIONE DELLE RISORSE FINANZIARIE A DISPOSIZIONE PER LA REALIZZAZIONE DEI PROGRAMMI

Descrizione programma		Previs. Iniz.	Variazioni	Assestato	Impegnato	% Imp/ass.
Spese correnti						
0301	Polizia locale e amministrativa	3.058.160,00	14.357,91	3.072.517,91	3.046.333,33	99,1%
Totale Spese correnti		3.058.160,00	14.357,91	3.072.517,91	3.046.333,33	99,1%
Spese in conto capitale						
0301	Polizia locale e amministrativa	20.000,00	5.000,00	25.000,00	0,00	0,0%
Totale Spese in conto capitale		20.000,00	5.000,00	25.000,00	0,00	0,0%
TOTALE MISSIONE 3		3.078.160,00	19.357,91	3.097.517,91	3.046.333,33	98,3%

PROGRAMMA 0301 - Polizia locale e amministrativa

Responsabile Tecnico | Comandante

Il programma Polizia Locale e Amministrativa è articolato nelle attività di seguito elencate che vengono esercitate sull'intero ambito territoriale dell'Unione:

- Funzioni di POLIZIA STRADALE: prevenzione ed accertamento delle violazioni, rilevamento sinistri stradali, servizi di viabilità e annessi alla sicurezza della circolazione stradale.
- Funzioni di POLIZIA AMMINISTRATIVA: vigilanza sull'attività edilizia; commercio in sede fissa ed aree pubbliche, pubblici esercizi, ambiente, regolamenti ed ordinanze comunali, controlli sul rispetto di norme per la cui violazione sono previste sanzioni amministrative. Accertamenti e trattamenti sanitari obbligatori (ASO e TSO). Gestione procedure sanzionatorie amministrative.
- Funzioni di POLIZIA GIUDIZIARIA: attività in ambito penale di cui all'art 55 C.P.P., rapporti con l'Autorità giudiziaria, indagini ad iniziativa od attività delegata. Notifiche di Polizia Giudiziaria.
- Funzioni AUSILIARIE DI PUBBLICA SICUREZZA: attività di ausilio su richiesta dell'Autorità di Pubblica Sicurezza o su servizi disposti dal Questore/Prefetto.

Finalità da conseguire

1. Estensione del modello organizzativo all'ambito ottimale dei 6 comuni in linea con la L.R. 21/2013;
2. Mantenimento e rinnovo attrezzature in dotazione;
3. Razionalizzazione uffici sul nuovo modello a 6 comuni;
4. Mantenimento presidi;
5. Efficientamento delle procedure amministrative unificate;
6. Aumentare la consapevolezza della legalità con presidi e attività di educazione presso le scuole.
7. Attuazione accordi di programma con la Regione Emilia Romagna.

Motivazione delle scelte

L'attuale organizzazione trae fondamento dall'attuazione dei principi dettati dalla L.R. 21/2013 in linea con gli ambiti ottimali regionali. L'obiettivo primario è stabilizzare il modello organizzativo già in uso da parte di 4 dei 6 comuni, al fine di ottenere efficienza ed efficacia dell'attività amministrativa, garantendo al contempo la presenza e l'intervento ed il presidio di zone presso le quali l'attività di Polizia Municipale poteva risultare fortemente ridotta a causa della mancanza del personale minimo per l'attuazione di determinate tipologie di intervento, come l'attività di rilevamento dei sinistri stradali, la presenza fissa di un operatore presso la centrale operativa, la gestione unificata dei verbali di accertamento e degli atti di polizia giudiziaria.

Il nuovo modello organizzativo consente inoltre la presenza con diversi operatori di pattuglie sia nei giorni festivi (dalle 7 alle 19), che nei turni serali del fine settimana, con la programmazione anche di turni notturni all'occorrenza o programmati per l'espletamento di specifici controlli di prevenzione e repressione di violazione in materia di circolazione stradale.

La centrale operativa fornisce un'attività di raccolta delle richieste o segnalazioni da parte dei cittadini, altrimenti non possibile per un orario così esteso qualora il servizio fosse garantito dai singoli comuni mediante la presenza durante il solo orario di sportello.

OBIETTIVO STRATEGICO Potenziare il controllo del territorio ed il contrasto delle violazioni al C.d.S.

Obiettivo OPERATIVO	Anno 2017	Anno 2018	Anno 2019	Indicatore	Portatori d'interessi	Altri settori coinvolti	Risultati raggiunti
Interventi per il controllo del territorio e la sicurezza stradale.	X	X	X	Mantenimento posti controllo del 2016 con monitoraggio trimestrale suddiviso per distretti, anche prevedendo interventi mirati alla verifica del possesso dell'assicurazione obbligatorie e della revisione periodica.	Comandante PM P.O., Res. uffici		Al 31.12.2017: - n. 2.183 posti ordinari. - n. 127 motomontati - n. 93 con dispositivi di controllo elettronici. - n. 2.340 posti di controllo per il 2016.
Efficientamento del servizio Corpo P.M. stabilizzando il modello organizzativo a 6 comuni.	X	X	X	Allineamento procedure sui 6 comuni mediante rivisitazione modulistica e direttiva di coordinamento e potenziamento organico.	Comandante PM P.O., Resp. uffici		Attuato, prosegue l'attività di completamento e uniformità della modulistica nelle Unità Operative.
Rilevamento incidenti stradali	X	X	X	Attuazione protocollo 118 per interventi su sinistri con lesioni per la conseguente deflazione dell'attività delle altre forze di Polizia al fine di renderle libere per altri interventi.	Comandante PM P.O., Resp. uffici		Rispetto del protocollo nelle sue modalità operative con conseguente rilievi di n. 525 sinistri stradali.
Armonizzazione del sistema integrato di videosorveglianza dei comuni. Analisi e studio di fattibilità per la condivisione del sistema con le altre forze di Polizia	X	X	X	Istallazione presso la Centrale Operativa di un sistema integrato di videosorveglianza dei Comuni. Messa in opera di un sistema di condivisione delle banche dati con le altre forze di polizia.	Comandante PM P.O., Resp. uffici	S.I.A.	Eseguito il secondo step di installazione telecamere di videosorveglianza di contesto e di tipo OCR – in corso di completamento della parte informatica.

OBIETTIVO STRATEGICO *Messa in opera di un assetto organizzativo della P.M. che consenta la presenza di un maggior numero di operatori sul territorio riorientandone le attività e la logistica a partire dalle esigenze dei diversi territori dei comuni.*

Obiettivo OPERATIVO	Anno 2017	Anno 2018	Anno 2019	Indicatore	Portatori d'interessi	Altri settori coinvolti	Risultati raggiunti
Attività di Polizia Amministrativa, vigilanza edilizia, commerciale ed ambientale	X	X	X	Evasione richieste ricevute e/o segnalazioni pervenute e mantenimento controlli amministrativi anno 2016	Comandante PM P.O., Resp. uffici		Eseguiti n. 111 su 110 controlli edilizi; n. 776 su 240 controlli commerciali; n.171 su 100 controlli ambientali.
Coscienza e cultura della sicurezza stradale	X	X	X	Educazione stradale nelle scuole e predisposizione materiale divulgativo (video e depliant) da pubblicizzare sul sito.	Comandante PM P.O., Resp. uffici		Attuato, prosegue attività di aggiornamento periodico del Sito.

OBIETTIVO STRATEGICO *Promozione della cultura della mediazione del Corpo*

Obiettivo OPERATIVO	Anno 2017	Anno 2018	Anno 2019	Indicatore	Portatori d'interessi	Altri settori coinvolti	Risultati raggiunti
Formazione e aggiornamento personale	X	X	X	Espletamento corsi di aggiornamento e momenti di formazione, anche diffusa ad altri Comandi, sulle principali novità normative.	Comandante PM P.O., Resp. uffici		In attuazione costante sulle ulteriori novità normative – espletato convegno in data 13.06.2017 sul tema di diritto amministrativo e di Polizia Amministrativa

MISSIONE 11 - Soccorso civile

STATO D'ATTUAZIONE DELLE RISORSE FINANZIARIE A DISPOSIZIONE PER LA REALIZZAZIONE DEI PROGRAMMI

Programma	Descrizione programma	Previs. Iniz.	Variazioni	Assestato	Impegnato	% Imp/ass.
Spese correnti						
1101	Sistema di protezione civile	20.000,00	-8.000,00	12.000,00	12.000,00	100,0%
Totale Spese correnti		20.000,00	-8.000,00	12.000,00	12.000,00	100,0%
Spese in conto capitale						
1101	Sistema di protezione civile	0,00	0,00	0,00	0,00	0,0%
Totale Spese in conto capitale		0,00	0,00	0,00	0,00	0,0%
TOTALE MISSIONE 11		20.000,00	-8.000,00	12.000,00	12.000,00	100,0%

PROGRAMMA 1101 - Sistema di protezione civile

Responsabile Tecnico | Comandante

DESCRIZIONE DEL SERVIZIO

Il servizio di Protezione civile si pone l'obiettivo di attuare quanto contenuto nel piano di protezione civile sia in "tempo di Pace" che in caso di preallarme e/o allerta.

In tempo di pace:

- Aggiorna il piano di protezione civile
- Esegue un'attività generale di previsione dei rischi avvalendosi degli studi redatti dai singoli comuni;
- Individua e segnala ai responsabili interventi di prevenzione necessari o opportuni per rimuovere o mitigare le condizioni di rischio;
- Predispone procedure condivise;
- Svolge attività di promozione, formazione ed addestramento;
- Promuove attività di informazione alla popolazione;
- Valorizza il volontariato;
- Verifica ed aggiorna le aree individuate quale aree di attesa, accoglienza, ricovero ed ammassamento;
- Censisce ed aggiorna le risorse disponibili sul territorio;
- Aggiorna periodicamente gli elenchi delle persone, famiglie ed attività presenti nelle aree classificate ad elevata pericolosità;
- Aggiorna gli elenchi delle persone diversamente abili presenti sul territorio e assistite dagli assistenti sociali.

In fase di emergenza attesa o conclamata:

- Valuta le comunicazioni di allerta e verifica il loro recepimento da parte dei soggetti deputati all'attivazione delle attività conseguenti;
- Supporta i referenti tecnici e coloro i quali sono interessati alla gestione dell'evento;
- Svolge azione di raccordo e supporto con i comuni.

Finalità da conseguire

Si intende proseguire l'attività di sensibilizzazione, preparazione e consapevolezza dell'Amministrazione dei cittadini sul comportamento da tenere nelle situazioni di emergenza legate a calamità naturali. L'aggiornamento del piano intercomunale è la finalità primaria per allineare le varie procedure ed avere uno strumento operativo interno (P.O.I. piano operativo interno) unico per tutti i comuni aderenti all'Unione. Detto allineamento consente un metodo d'intervento univoco e quindi maggiormente efficiente ed efficace.

Motivazione delle scelte

Organizzare uno strumento in grado di dare aiuto alla popolazione che sia di sistema rispetto al singolo comune, con l'attivazione di una rete centralizzata in grado di fare fronte a esigenze singole o multiple con un'organizzazione facente capo ad un organico totale dei 6 comuni.

OBIETTIVO STRATEGICO *Sviluppare una cultura della protezione Civile*

Obiettivo OPERATIVO	Anno 2017	Anno 2018	Anno 2019	Indicatore	Portatori d'interessi	Altri settori coinvolti	Risultati raggiunti
Organizzazione pianificazione delle procedure di risposta alle emergenze	X	X	X	n. riunioni	Comandante PM Posizione Organizzativa		Realizzate n. 3 riunioni di coordinamento; n. 6 riunioni con singola amministrazione.
Verifica ed aggiornamento del Piano Intercomunale.	X	X	X	Pubblicità siti comunali ed incontri programmati	Comandante PM Posizione Organizzativa		Publicati sui media e sui siti degli Enti i nuovi piani di protezione civile. E' stata pubblicizzata sul sito istituzionale campagna informativa anti-incendio boschivo

MISSIONE 12 - Diritti sociali, politiche sociali e famiglia**STATO D'ATTUAZIONE DELLE RISORSE FINANZIARIE A DISPOSIZIONE PER LA REALIZZAZIONE DEI PROGRAMMI**

Programma	Descrizione programma	Previs. Iniz.	Variazioni	Assestato	Impegnato	% Imp/ass.
Spese correnti						
1201	Interventi per l'infanzia e i minori e per asili nido	154.236,00	7.600,00	161.836,00	154.338,67	95,4%
1202	Interventi per la disabilità	1.980.354,41	25.048,13	2.005.402,54	1.822.202,76	90,9%
1203	Interventi per gli anziani	1.079.716,75	-32.931,68	1.046.785,07	1.022.293,63	97,7%
1204	Interventi per soggetti a rischio di esclusione sociale	138.253,80	65.750,78	204.004,58	143.152,68	70,2%
1205	Interventi per le famiglie	606.795,42	36.139,48	642.934,90	615.563,80	95,7%
1206	Interventi per il diritto alla casa	71.334,70	57.865,71	129.200,41	102.734,92	79,5%
1207	Programm.ne e governo della rete dei servizi socio-sanitari e sociali	1.472.057,12	-29.854,33	1.442.202,79	1.362.205,10	94,5%
Totale Spese correnti		5.502.748,20	129.618,09	5.632.366,29	5.222.491,56	92,7%
Spese in conto capitale						
1203	Interventi per gli anziani	0,00	500,00	500,00	0,00	0,0%
1207	Programm.ne e governo della rete dei servizi socio-sanitari e sociali	0,00	8.074,68	8.074,68	8.074,68	100,0%
Totale Spese in conto capitale		0,00	8.574,68	8.574,68	8.074,68	94,2%
TOTALE MISSIONE 12		5.502.748,20	138.192,77	5.640.940,97	5.230.566,24	92,7%

PROGRAMMA 1201 - Interventi per l'infanzia e i minori e per asili nido**Responsabile Tecnico** | Dirigente SSA**Finalità da conseguire**

Sul fronte delle funzioni riproduttive le famiglie, nelle loro diverse e multiformi declinazioni in cui si estrinsecano le responsabilità genitoriali, rappresentano la maggiore risorsa e al contempo il nodo critico per la crescita delle nuove generazioni.

Nel corso del triennio si propongono le seguenti finalità:

- a) promuovere un maggiore raccordo con i soggetti che, nelle diverse comunità dell'ambito territoriale, propongono e diffondono contenuti educativi, con particolare riferimento alle responsabilità degli adulti nei confronti di bambini/e e ragazzi/e
- b) spostare i percorsi che necessitano di contribuzione economica per famiglie in condizioni di bisogno, su forme di accompagnamento e tutoraggio delle famiglie in termini di riorganizzazione delle risorse interne ed esterne.

Motivazione delle scelte

- a) necessità di mettere a sistema tutte le risorse che propongono riflessioni sul ruolo genitoriale nei passaggi del ciclo di vita della famiglia;
- b) superare il modello della contribuzione economica di tipo assistenziale e introdurre elementi di revisione delle forme di gestione familiare maggiormente responsabilizzanti nonché forme contrattuali con le famiglie che prevedano impegni in favore della propria comunità a fronte dell'aiuto ricevuto.

OBIETTIVO STRATEGICO *Garantire risposte sociali integrate ai fenomeni di disagio, sostenere le famiglie nello sviluppo delle capacità genitoriali, favorire lo sviluppo delle risorse comunitarie finalizzate alla solidarietà e coesione sociale*

Obiettivo OPERATIVO	Anno 2017	Anno 2018	Anno 2019	Indicatore	Portatori d'interessi	Altri settori coinvolti	Stato di Attuazione
Attivare progetti intensivi di sostegno familiare nelle situazioni di deficit della funzione genitoriale e sollecitare percorsi di aiuto solidale fra famiglie	X	X	X	diminuzione del 25 % nel quadriennio dei minori inseriti in comunità residenziali	Associazioni di famiglie, terzo settore		Obiettivo in corso: giornate di minori in comunità: 2015: 5.582 2016: 4.341 2017: 5.170 Dal 2015 al 2017 la diminuzione è del 7,38%

PROGRAMMA 1202 - Interventi per la disabilità

Responsabile Tecnico | Dirigente SSA

Finalità da conseguire

Gli interventi e progetti sociosanitari per la popolazione disabile nell'ambito territoriale dell'Unione Tresinaro Secchia sono diffusi, differenziati e di qualità. Ciò è l'esito di un lavoro svolto negli anni sia dagli enti locali e dall'AUSL sia dal terzo settore particolarmente impegnato su questo fronte.

Nel corso del triennio si propongono le seguenti finalità:

- a) maggiore integrazione fra servizi istituzionali, progetti di associazioni di volontariato e risorse famigliari, pur nell'ambito delle forme previste dall'accreditamento socio-sanitario regionale, ricercando l'opportuna flessibilità necessaria alle esigenze delle famiglie con persone disabili;
- b) aumentare il livello di equità nell'accesso ai servizi e progetti attraverso una maggiore pubblicità e informazione circa regolamenti e criteri;
- c) ampliare le opportunità d'inserimento sociale e lavorativo in ordine alle capacità delle diverse persone disabili.

Motivazione delle scelte

a) La ricerca di maggiore integrazione fra i servizi istituzionali e risorse formali e informali della comunità trova motivazione sia nei limiti delle risorse pubbliche da poter utilizzare per lo sviluppo di questi servizi, sia nell'esigenza di adattare i servizi alle persone e integrare maggiormente le competenze delle famiglie nella conduzione dei progetti;

b) servizi che si sono sviluppati negli anni e che oggi hanno una saturazione delle opportunità, necessitano di una precisa, leggibile e fruibile, regolamentazione per l'accesso da parte delle famiglie;

c) la più alta espressione della fruizione di diritti da parte delle persone disabili è rappresentata dalla possibilità di avere forme e luoghi di integrazione sociale e in particolare, di interazione con il lavoro nelle sue molteplici forme.

OBIETTIVO STRATEGICO *Garantire risposte sociali integrate ai fenomeni di disagio, sostenere le famiglie nello sviluppo delle capacità genitoriali, favorire lo sviluppo delle risorse comunitarie finalizzate alla solidarietà e coesione sociale*

Obiettivo OPERATIVO	Anno 2017	Anno 2018	Anno 2019	Indicatore	Portatori d'interessi	Altri settori coinvolti	Risultati raggiunti
Integrare servizi istituzionali, progetti di associazioni di volontariato e risorse famigliari, ricercando l'opportuna flessibilità necessaria alle esigenze delle famiglie con persone disabili	X	X	X	realizzazione di progetti innovativi a committenza e finanziamento integrati, almeno due nel triennio 2016-18 e tre nel quadriennio	Famiglie, Associazioni di famigliari, terzo settore		Obiettivo in corso: progetti attivati 2016: 2 (vedi stato attuazione 31/12/16) 2017: nessun progetto

PROGRAMMA 1203 - Interventi per gli anziani

Responsabile Tecnico

Dirigente SSA

Finalità da conseguire

Il progressivo invecchiamento della popolazione anziana e l'aumento conseguente dei grandi anziani con necessità assistenziali ad alta intensità, pongono alle istituzioni pubbliche la riflessione di come integrare maggiormente le risorse pubbliche e le risorse private delle famiglie, impiegate per far fronte alle necessità socio-sanitarie di questa fascia di popolazione.

Nel corso del triennio si propongono le seguenti finalità:

- a) maggiore integrazione fra rete dei servizi istituzionali e forme di assistenza privata messa in campo dalle famiglie per uno sviluppo della domiciliarità;
- b) efficientamento della rete dei servizi per quanto riguarda i centri diurni per anziani;
- c) mantenimento e diffusione sull'intero ambito territoriale delle opportunità riferite agli stili di vita per il mantenimento della salute e del benessere degli anziani.

Motivazione delle scelte

- a) la scelta è dovuta alla esigenza di coniugare risorse pubbliche e private all'interno di una rete complessiva di servizi e progetti in grado di offrire maggiore qualità di accompagnamento e assistenza alle persone anziane in modo che non vi siano situazioni di isolamento e solitudine di cura;
- b) i centri diurni al momento risultano il punto di maggiore debolezza della rete dei servizi per mancato utilizzo. Diviene opportuna, pur nell'ambito di servizi accreditati, rivedere la qualità di questi servizi ai fini di migliorare l'efficacia degli interventi e l'efficienza complessiva della rete dei servizi;
- c) la diffusione di stili di vita che mantengono la salute e la forma psico-fisica delle persone anziane è fattore preventivo e ritardante le forme di non autosufficienza che necessitano invece di servizi ad alto investimento di risorse pubbliche e private declinate in forme assistenziali

OBIETTIVO STRATEGICO *Garantire risposte sociali integrate ai fenomeni di disagio, sostenere le famiglie nello sviluppo delle capacità genitoriali, favorire lo sviluppo delle risorse comunitarie finalizzate alla solidarietà e coesione sociale*

Obiettivo OPERATIVO	Anno 2017	Anno 2018	Anno 2019	Indicatore	Portatori d'interessi	Altri settori coinvolti	Risultati raggiunti
Integrare la rete dei servizi ad accesso pubblico con la rete dell'assistenza familiare privata	X	X	X	attivazione di forme di tutoring familiare per almeno 150 famiglie nel triennio e 200 nel quadriennio	Famiglie, assistenti familiari, associazioni di volontariato		Obiettivo in corso: percorsi di tutoring familiare attivati: 2016: 51 2017: 34 totale percorsi attivati 85

PROGRAMMA 1204 - Interventi per i soggetti a rischio di esclusione sociale

Responsabile Tecnico | Dirigente SSA

Finalità da conseguire

La crisi economica e sociale ha ampliato la platea delle persone a rischio di esclusione sociale ed ha ridefinito i confini della vulnerabilità sociale includendo persone che prima d'ora erano integrate nel ciclo economico produttivo. Compito dei servizi diviene pertanto proporsi in modo diverso per poter incontrare ed accogliere con un bagaglio degli attrezzi nuovo le persone e le famiglie escluse.

Nel corso del triennio si propongono le seguenti finalità:

- a) attivare tutti i possibili canali per avvicinare le persone escluse dal ciclo produttivo a forme di impegno propedeutiche ad inserimenti nel mondo del lavoro, in integrazione con i servizi sanitari ed i servizi per il lavoro;
- b) mantenere ed ampliare un focus sui neet, attivando percorsi di accompagnamento e abilitativi delle competenze sociali di base.

Motivazione delle scelte

- a) importanza di non cronicizzare una fase lunga di inattività che farebbe decadere le persone e le famiglie in situazioni di assistenzialismo forzato;
- b) nell'ambito delle popolazioni a rischio di esclusione particolarmente grave è la situazione dei giovani che non sono in percorsi formativi e lavorativi e non "vedono" un futuro, condizione che se non affrontata prepara adulti fortemente a rischio di salute in senso ampio esistenziale, sociale e sanitaria.

OBIETTIVO STRATEGICO *Garantire risposte sociali integrate ai fenomeni di disagio, sostenere le famiglie nello sviluppo delle capacità genitoriali, favore lo sviluppo delle risorse comunitarie finalizzate alla solidarietà e coesione sociale*

Obiettivo OPERATIVO	Anno 2017	Anno 2018	Anno 2019	Indicatore	Portatori d'interessi	Altri settori coinvolti	Risultati raggiunti
Integrare gli interventi sociali con gli interventi di inserimento lavorativo anche attraverso le misure nazionali e regionali (l.r. 14/2015, SIA, RES, PON)	X	X	X	aumentare del 40% fino al 31.12.2019 i progetti integrati sociali e occupazionali utilizzando le diverse forme di tirocinio e inserimento al lavoro	Famiglie, datori di lavoro, terzo settore, enti formativi accreditati		Obiettivo in corso: TIROCINI REALIZZATI: 2016: 28 2017: 39 Aumento nel biennio 2016/17 del 28,11% (dato rilevato dal portale "Lavoro per te" in cui UTS è ente pubblico della presa in carico)

PROGRAMMA 1205 - Interventi per le famiglie

Responsabile Tecnico | Dirigente SSA

Finalità da conseguire

Sul fronte delle funzioni riproduttive le famiglie, nelle loro diverse e multiformi declinazioni in cui si estrinsecano le responsabilità genitoriali, rappresentano la maggiore risorsa e al contempo il nodo critico per la crescita delle nuove generazioni.

Nel corso del triennio si propongono le seguenti finalità:

- a) promuovere un maggiore raccordo con i soggetti che, nelle diverse comunità dell'ambito territoriale, propongono e diffondono contenuti educativi, con particolare riferimento alle responsabilità degli adulti nei confronti di bambini/e e ragazzi/e
- b) per le situazioni di deficit della responsabilità genitoriale promuovere interventi intensivi per il recupero e l'acquisizione di tale funzione;
- c) spostare i percorsi che necessitano di contribuzione economica per famiglie in condizioni di bisogno, su forme di accompagnamento e tutoraggio delle famiglie in termini di riorganizzazione delle risorse interne ed esterne.

Motivazione delle scelte

- a) necessità di mettere a sistema tutte le risorse che propongono riflessioni sul ruolo genitoriale nei passaggi del ciclo di vita della famiglia;
- b) recuperare il più possibile le situazioni di deficit genitoriale per evitare situazioni di maggiore severità e quindi di interventi che allontanano temporaneamente o definitivamente i bambini/e dai genitori;
- c) superare il modello della contribuzione economica di tipo assistenziale e introdurre elementi di revisione delle forme di gestione familiare maggiormente responsabilizzanti nonché forme contrattuali con le famiglie che prevedano impegni in favore della propria comunità a fronte dell'aiuto ricevuto.

OBIETTIVO STRATEGICO *Garantire risposte sociali integrate ai fenomeni di disagio, sostenere le famiglie nello sviluppo delle capacità genitoriali, favore lo sviluppo delle risorse comunitarie finalizzate alla solidarietà e coesione sociale*

Obiettivo OPERATIVO	Anno 2017	Anno 2018	Anno 2019	Indicatore	Portatori d'interessi	Altri settori coinvolti	Risultati raggiunti
Attivare progetti intensivi di sostegno familiare nelle situazioni di deficit della funzione genitoriale e sollecitare percorsi di aiuto solidale fra famiglie	X	X	X	diminuzione del 25 % nel quadriennio dei minori inseriti in comunità residenziali	Associazioni di famiglie, terzo settore		Obiettivo in corso: giornate di minori in comunità: 2015: 6.611 2016: 5.666 2017: 4.130 Dal 2015 al 2017 la diminuzione è del 37,53%

PROGRAMMA 1206 - Interventi per il diritto alla casa**Responsabile Tecnico** | Dirigente SSA**Finalità da conseguire**

Approntare tutte le misure finalizzate al conferimento in Unione della funzione erp

Motivazione delle scelte

Potere esercitare con modalità unitarie il patrimonio pubblico e le conseguenti azioni di governo del diritto all'alloggio pubblico e razionalizzare l'impiego delle risorse ad esso collegato

OBIETTIVO STRATEGICO *Governare e monitorare i processi di unificazione dei servizi sociali nell'Unione Tresinaro Secchia*

Obiettivo OPERATIVO	Anno 2017	Anno 2018	Anno 2019	Indicatore	Portatori d'interessi	Altri settori coinvolti	Stato di Attuazione
Realizzare forme unitarie di governo del diritto all'alloggio pubblico e conferimento funzione relativa alle Politiche Abitative	X	X		Realizzare entro il 31/12 il regolamento unionale di accesso all'edilizia residenziale pubblica e rivedere le convenzioni in atto	Comuni, Acer		Obiettivo raggiunto: il 12/01/2018 sono state approvate dal consiglio dell'Unione tre deliberazioni: conferimento della funzione area Casa dai Comuni all'Unione, approvazione del regolamento unico per l'accesso all'ERP, convenzione UNIONE – ACER per la gestione del patrimonio ERP/ERS e gestione della graduatorie.

PROGRAMMA 1207 - Programmazione e governo della rete dei servizi sociosanitari e sociali

Responsabile Tecnico | Dirigente SSA

Finalità da conseguire

Allargamento della base di bisogno riferita all'intervento dei servizi sociali e restringimento delle risorse per il welfare, determinano l'esigenza un'attenta programmazione e prioritizzazione delle misure da realizzare, nonché una riflessione sull'adeguamento del servizio sociale territoriale ai cambiamenti sociali intervenuti.

Nel corso del triennio si propongono le seguenti finalità:

- assestamento del Servizio Sociale Unionale nelle forma definita dalla convenzione e nel disegno organizzativo per poli di servizio sociale territoriale;
- revisione complessiva delle attribuzione di risorse storicamente determinate dallo sviluppo dei singoli servizi e settori, con particolare riferimento ai fondi per la non autosufficienza;
- maggiore coinvolgimento anche in sede di programmazione dei portatori di interesse sul welfare locale.

Motivazione delle scelte

- necessità che la struttura del servizio sia comprensibile e leggibile in un tempo definito quale condizione per sviluppare radicamento territoriale e visione di ambito in tutti i settori;
- superare con modalità tendenziali l'attribuzione storica di risorse fra i diversi settori per programmare secondo priorità derivanti da bisogni e necessità rilevate;
- la visione dei soli servizi istituzionali non appare sufficiente a declinare la programmazione delle risorse in rapporto a necessità e bisogni della popolazione ovvero chiamare alla corresponsabilità soggetti attuatori di servizi e forme associative famigliari per declinare in senso innovativo e comunitario le azioni da mettere in campo.

OBIETTIVO STRATEGICO Governare e monitorare i processi di unificazione dei servizi sociali nell'Unione Tresinaro Secchia

Obiettivo OPERATIVO	Anno 2017	Anno 2018	Anno 2019	Indicatore	Portatori d'interessi	Altri settori coinvolti	Risultati raggiunti
Revisione dell'allocazione storica delle risorse sui settori per una programmazione maggiormente derivata da analisi dei bisogni	X	X	X	riallocazione nel triennio del 15% delle risorse degli enti locali, dei fondi sociali e non autosufficienza regionali			Obiettivo in corso: nel confronto 2015/2017 sul complessivo delle risorse pubbliche di welfare preventivate (fonte tabella A PDZ) è stato riallocato il 6% delle risorse fra le diverse aree per un valore assoluto di euro 1.344.732 .

7) CONTABILITA' ECONOMICA PATRIMONIALE

7.1 LA CONTABILITA' ECONOMICA

Con l'introduzione della contabilità armonizzata il legislatore ha previsto che **la rilevazione di ciascuna operazione elementare deve avvenire sotto un duplice aspetto: quello finanziario e quello economico-patrimoniale.**

Il nuovo principio contabile applicato della contabilità economico patrimoniale allegato al decreto sperimentazione al punto 3 **'La misurazione dei componenti del risultato economico'** prevede che:

'Per consentire la rilevazione unitaria dei fatti gestionali nei loro profili finanziario ed economico-patrimoniale, le rilevazioni della contabilità finanziaria misurano il valore monetario dei costi/oneri sostenuti e dei ricavi/proventi conseguiti durante l'esercizio.

Pur non esistendo una correlazione univoca fra le fasi dell'entrata e della spesa ed il momento in cui si manifestano i ricavi/proventi ed i costi/oneri nel corso dell'esercizio, i ricavi/proventi conseguiti sono rilevati in corrispondenza con la fase dell'accertamento delle entrate, ed i costi/oneri sostenuti sono rilevati in corrispondenza con la fase della liquidazione delle spese.

Costituiscono eccezione a tale principio:

- *i costi derivanti dai trasferimenti e contributi (correnti, agli investimenti e in c/capitale) che sono rilevati in corrispondenza dell'impegno della spesa;*
- *le entrate dei titoli 5 "Entrate da riduzione di attività finanziaria", 6 "Accensione di prestiti", 7 "Anticipazioni da istituto tesoriere/cassiere" e 9 "Entrate per conto terzi e partite di giro", il cui accertamento determina solo la rilevazione di crediti e non di ricavi.*
- *le spese del titolo 3 "Spese per incremento attività finanziarie", 4 "Rimborso Prestiti", 5 "Chiusura Anticipazioni ricevute da istituto tesoriere/cassiere" e 7 "Uscite per conto terzi e partite di giro", il cui impegno determina solo la rilevazione di debiti e non di costi,*
- *le entrate e le spese relative al credito IVA e debito IVA, il cui accertamento e impegno/liquidazione determinano la rilevazione di crediti e debiti;*
- *la riduzione di depositi bancari che è rilevata in corrispondenza agli incassi per Prelievi da depositi bancari ;*
- *l'incremento dei depositi bancari che è rilevata in corrispondenza ai pagamenti per Versamenti da depositi bancari.*

In particolare, con riferimento ai titoli delle entrate 5, 6 e 7, e delle spese 3, 4 e 5, la registrazione dei crediti e dei debiti in contabilità economico-patrimoniale è effettuata anche con riferimento agli accertamenti e agli impegni registrati nell'esercizio con imputazione agli esercizi successivi (e non considera gli impegni e gli accertamenti imputati all'esercizio in corso se registrati negli esercizi precedenti).

La corretta applicazione del principio generale della competenza finanziaria è il presupposto indispensabile per una corretta rilevazione e misurazione delle variazioni economico-patrimoniali occorse durante l'esercizio e per consentire l'integrazione dei due sistemi contabili.

L'integrazione dei sistemi di contabilità finanziaria ed economico-patrimoniale è favorita anche dall'adozione del piano dei conti integrato di cui all'articolo 4 del decreto legislativo 23 giugno 2011 n. 118, costituito dall'elenco delle articolazioni delle unità elementari del bilancio finanziario gestionale e dei conti economico-patrimoniali. Si fa presente che il piano dei conti integrato dovrebbe consentire di implementare degli automatismi tali per cui la maggior parte delle scritture continuative sono rilevate in automatico senza alcun aggravio per l'operatore.'

Di seguito si riportano il conto economico e lo stato patrimoniale elaborati seguendo i nuovi criteri.

7.1.1 IL CONTO ECONOMICO

CONTO ECONOMICO		2017	2016
A) COMPONENTI POSITIVI DELLA GESTIONE			
1	Proventi da tributi		
2	Proventi da fondi perequativi		
3	Proventi da trasferimenti e contributi	8.624.913,16	7.946.529,31
a	<i>Proventi da trasferimenti correnti</i>	8.624.913,16	7.860.936,79
b	<i>Quota annuale di contributi agli investimenti</i>	0,00	0,00
c	<i>Contributi agli investimenti</i>	0,00	85.592,52
4	Ricavi delle vendite e prestazioni e proventi da servizi pubblici	341.551,76	2.180.549,47
a	<i>Proventi derivanti dalla gestione dei beni</i>		
b	<i>Ricavi della vendita di beni</i>	1.300,00	0,00
c	<i>Ricavi e proventi dalla prestazione di servizi</i>	340.251,76	2.180.549,47
5	Variazioni nelle rimanenze di prodotti in corso di lavorazione, etc. (+/-)	0,00	0,00
6	Variazione dei lavori in corso su ordinazione	0,00	0,00
7	Incrementi di immobilizzazioni per lavori interni	0,00	0,00
8	Altri ricavi e proventi diversi	1.878.937,42	198.730,42
TOTALE COMPONENTI POSITIVI DELLA GESTIONE (A)		10.845.402,34	10.325.809,20
B) COMPONENTI NEGATIVI DELLA GESTIONE			
9	Acquisto di materie prime e/o beni di consumo	116.286,26	67.138,50
10	Prestazioni di servizi	3.337.596,14	3.034.913,25
11	Utilizzo beni di terzi	195.831,13	137.861,02
12	Trasferimenti e contributi	2.003.767,47	2.278.889,77
a	<i>Trasferimenti correnti</i>	2.003.767,47	2.278.889,77
b	<i>Contributi agli investimenti ad Amministrazioni pubb.</i>	0,00	0,00
c	<i>Contributi agli investimenti ad altri soggetti</i>	0,00	0,00
13	Personale	4.372.995,86	3.982.075,21
14	Ammortamenti e svalutazioni	179.907,54	164.931,56
a	<i>Ammortamenti di immobilizzazioni Immateriali</i>	59.007,71	0,00
b	<i>Ammortamenti di immobilizzazioni materiali</i>	120.899,83	164.931,56
c	<i>Altre svalutazioni delle immobilizzazioni</i>	0,00	0,00
d	<i>Svalutazione dei crediti</i>	0,00	0,00
15	Variazioni nelle rimanenze di materie prime e/o beni di consumo (+/-)	0,00	0,00
16	Accantonamenti per rischi		0,00
17	Altri accantonamenti	0,00	0,00
18	Oneri diversi di gestione	79.351,47	0,00
TOTALE COMPONENTI NEGATIVI DELLA GESTIONE (B)		10.285.735,87	9.665.809,31
DIFFERENZA FRA COMP. POSITIVI E NEGATIVI DELLA GESTIONE (A-B)		559.666,47	659.999,89

CONTO ECONOMICO		2017	2016
C) PROVENTI ED ONERI FINANZIARI			
<i>Proventi finanziari</i>			
19	Proventi da partecipazioni	-	-
a	<i>da società controllate</i>		
b	<i>da società partecipate</i>		
c	<i>da altri soggetti</i>		
20	Altri proventi finanziari		
Totale proventi finanziari		-	-
<i>Oneri finanziari</i>			
21	Interessi ed altri oneri finanziari	-	-
a	<i>Interessi passivi</i>		
b	<i>Altri oneri finanziari</i>		
Totale oneri finanziari		-	-
TOTALE PROVENTI ED ONERI FINANZIARI (C)		-	-
D) RETTIFICHE DI VALORE ATTIVITA' FINANZIARIE			
22	Rivalutazioni		
23	Svalutazioni		
TOTALE RETTIFICHE (D)		-	-
E) PROVENTI ED ONERI STRAORDINARI			
24	Proventi straordinari	122.511,68	46.597,58
a	<i>Proventi da permessi di costruire</i>		0,00
b	<i>Proventi da trasferimenti in conto capitale</i>		0,00
c	<i>Sopravvenienze attive e insussistenze del passivo</i>	59.813,80	46.597,58
d	<i>Plusvalenze patrimoniali</i>		0,00
e	<i>Altri proventi straordinari</i>	62.697,88	0,00
Totale proventi straordinari		122.511,68	46.597,58
25	Oneri straordinari	458.165,46	432.119,48
a	<i>Trasferimenti in conto capitale</i>	0,00	0,00
b	<i>Sopravvenienze passive e insussistenze dell'attivo</i>	388.745,92	432.119,48
c	<i>Minusvalenze patrimoniali</i>		
d	<i>Altri oneri straordinari</i>	69.419,54	0,00
Totale oneri straordinari		458.165,46	432.119,48
TOTALE PROVENTI ED ONERI STRAORDINARI (E)		-335.653,78	-385.521,90
RISULTATO PRIMA DELLE IMPOSTE (A-B+C+D+E)		224.012,69	274.477,99
26	Imposte (*)	255.667,95	239.598,08
27	RISULTATO DELL'ESERCIZIO	-31.655,26	34.879,91

7.1.2 LO STATO PATRIMONIALE

ATTIVO

Il patrimonio immobiliare sono iscritti al costo di acquisto, comprendente anche i costi accessori, ovvero, se non disponibile, al valore catastale. Viene detratto il fondo ammortamento cumulato nel tempo, calcolato tenendo conto del momento iniziale in cui il cespite ha iniziato ad essere utilizzato dall'ente e della vita utile media per la specifica tipologia di bene.

I beni mobili : sono iscritti al costo di acquisto al netto del fondo di ammortamento cumulato.

I crediti finanziari sono iscritti al valore nominale.

Le disponibilità liquide corrispondono agli importi giacenti sui conti bancari, di tesoreria statale e postali dell'ente, nonché assegni, denaro e valori bollati.

PASSIVO

I debiti di funzionamento sono contabilizzati al valore nominale.

Il patrimonio netto è costituito dal Fondo di dotazione dalle riserve e dall'utile di esercizio.

In coerenza con quanto stabilito dal principio contabile allegato 3 al DPCM armonizzazione vengono individuate all'interno del patrimonio netto, le seguenti poste:

- a) fondo di dotazione;
- b) riserve;
- c) risultati economici positivi o (negativi) di esercizio.

Il fondo di dotazione rappresenta la parte indisponibile del patrimonio netto, a garanzia della struttura patrimoniale dell'ente.

Le riserve costituiscono la parte del patrimonio netto che, in caso di perdita, è primariamente utilizzabile per la copertura, a garanzia del fondo di dotazione previa apposita delibera del Consiglio. Al pari del fondo di dotazione, sono alimentate anche mediante destinazione dei risultati economici positivi di esercizio, con apposita delibera del Consiglio in occasione dell'approvazione del rendiconto della gestione.

Al 31/12/2017 il fondo di dotazione dell'Unione ammonta a € 1.444.530,06

Le riserve, comprensive del risultato dell'esercizio 2016 sono pari a € 1.237.843,26. **Il risultato della gestione 2017 è di € -31.655.26.**

STATO PATRIMONIALE (ATTIVO)		2017	2016
	A) CREDITI vs. LO STATO ED ALTRE AMMINISTRAZIONI PUBBLICHE PER LA PARTECIPAZIONE AL FONDO DI DOTAZIONE	-	-
	TOTALE CREDITI vs PARTECIPANTI (A)	-	-
	B) IMMOBILIZZAZIONI		
I	<i>Immobilizzazioni immateriali</i>		
1	Costi di impianto e di ampliamento		-
2	Costi di ricerca sviluppo e pubblicità		-
3	Diritti di brevetto ed utilizzazione opere dell'ingegno		-
4	Concessioni, licenze, marchi e diritti simile	154.412,72	76.236,64
5	Avviamento		-
6	Immobilizzazioni in corso ed acconti		-
9	Altre	14.446,02	19.261,36
	Totale immobilizzazioni immateriali	168.858,74	95.498,00
	<i>Immobilizzazioni materiali (3)</i>		
II 1	Beni demaniali	-	-
1.1	Terreni		-
1.2	Fabbricati		-
1.3	Infrastrutture		-
1.9	Altri beni demaniali		-
III 2	Altre immobilizzazioni materiali (3)	301.899,46	232.900,53
2.1	Terreni		-
a	<i>di cui in leasing finanziario</i>		-
2.2	Fabbricati		-
a	<i>di cui in leasing finanziario</i>		-
2.3	Impianti e macchinari	81.557,80	76.314,13
a	<i>di cui in leasing finanziario</i>		-
2.4	Attrezzature industriali e commerciali	21.241,32	25.362,52
2.5	Mezzi di trasporto	16.537,34	14.948,60
2.6	Macchine per ufficio e hardware	166.523,10	91.351,85
2.7	Mobili e arredi	16.039,90	24.923,43
2.8	Infrastrutture	-	-
2.9	Diritti reali di godimento	-	-
2.99	Altri beni materiali	-	1.980,72
3	Immobilizzazioni in corso ed acconti	-	-
	Totale immobilizzazioni materiali	301.899,46	232.900,53
IV	<i>Immobilizzazioni Finanziarie (1)</i>		
	Totale immobilizzazioni finanziarie	-	-
	TOTALE IMMOBILIZZAZIONI (B)	470.758,20	328.398,53

STATO PATRIMONIALE (ATTIVO)		2017	2016
C) ATTIVO CIRCOLANTE			
I	<i>Rimanenze</i>	-	-
Totale rimanenze		-	-
II	<i>Crediti (2)</i>		
1	Crediti di natura tributaria	-	-
2	Crediti per trasferimenti e contributi	2.494.633,19	2.051.528,76
a	<i>verso amministrazioni pubbliche</i>	2.494.633,19	2.051.528,76
b	<i>imprese controllate</i>		-
c	<i>imprese partecipate</i>		-
d	<i>verso altri soggetti</i>		-
3	Verso clienti ed utenti	3.163.732,71	2.630.020,11
4	Altri Crediti	94.397,46	200.201,94
a	<i>verso l'erario</i>		-
b	<i>per attività svolta per c/terzi</i>	16.142,32	11.179,53
c	<i>altri</i>	-	189.022,41
Totale crediti		5.752.763,36	4.881.750,81
III	<i>Attività finanziarie che non costituiscono immobilizzi</i>		
Totale attività finanziarie che non costituiscono immobilizzi		-	-
IV	<i>Disponibilità liquide</i>		
1	Conto di tesoreria	1.187.796,81	847.351,11
a	<i>Istituto tesoriere</i>	1.187.796,81	847.351,11
b	<i>presso Banca d'Italia</i>	-	-
2	Altri depositi bancari e postali	-	-
3	Denaro e valori in cassa	-	-
4	Altri conti presso la tesoreria statale intestati all'ente	-	-
Totale disponibilità liquide		1.187.796,81	847.351,11
TOTALE ATTIVO CIRCOLANTE (C)		6.940.560,17	5.729.101,92
D) RATEI E RISCONTI			
TOTALE RATEI E RISCONTI (D)		-	-
TOTALE DELL'ATTIVO (A+B+C+D)		7.411.318,37	6.057.500,45

STATO PATRIMONIALE (PASSIVO)		2017	2016
	A) PATRIMONIO NETTO		
I	Fondo di dotazione	1.444.530,06	1.640.532,93
II	Riserve	1.237.843,26	1.202.963,35
a	<i>da risultato economico di esercizi precedenti</i>	1.237.843,26	1.202.963,35
b	<i>da capitale</i>	0,00	0,00
c	<i>da permessi di costruire</i>	0,00	0,00
III	Risultato economico dell'esercizio	-31.655,26	34.879,91
	TOTALE PATRIMONIO NETTO (A)	2.650.718,06	2.878.376,19
	B) FONDI PER RISCHI ED ONERI		
	TOTALE FONDI RISCHI ED ONERI (B)	0,00	0,00
	C) TRATTAMENTO DI FINE RAPPORTO	0,00	0,00
	TOTALE T.F.R. (C)	0,00	0,00
	D) DEBITI (1)		
1	Debiti da finanziamento	0,00	0,00
2	Debiti verso fornitori	1.951.581,36	1.518.682,98
3	Acconti	-	-
4 -	Debiti per trasferimenti e contributi	1.755.501,62	1.345.619,54
a	<i>enti finanziati dal servizio sanitario nazionale</i>	-	-
b	<i>altre amministrazioni pubbliche</i>	1.635.312,12	961.338,64
c	<i>imprese controllate</i>	-	-
d	<i>imprese partecipate</i>	-	-
e	<i>altri soggetti</i>	120.189,50	384.280,90
5	Altri debiti	588.752,41	29.795,86
a	<i>tributari</i>	144.643,77	-
b	<i>verso istituti di previdenza e sicurezza sociale</i>	-	-
c	<i>per attività svolta per c/terzi (2)</i>	78.353,68	29.795,86
d	<i>altri</i>	365.754,96	-
	TOTALE DEBITI (D)	4.295.835,39	2.894.098,38
	E) RATEI E RISCONTI E CONTRIBUTI AGLI INVESTIMENTI		
I	Ratei passivi	0,00	0,00
II	Risconti passivi	464.764,92	285.025,88
1	Contributi agli investimenti	464.764,92	285.025,88
a	<i>da altre amministrazioni pubbliche</i>	464.764,92	285.025,88
b	<i>da altri soggetti</i>	0,00	0,00
2	Concessioni pluriennali	0,00	0,00
3	Altri risconti passivi	0,00	0,00
	TOTALE RATEI E RISCONTI (E)	464.764,92	285.025,88
	TOTALE DEL PASSIVO (A+B+C+D+E)	7.411.318,37	6.057.500,45
	CONTI D'ORDINE		
	1) Impegni su esercizi futuri	170.366,19	-
	TOTALE CONTI D'ORDINE	170.366,19	-

CONTROLLI

La doppia rilevazione degli accadimenti di gestione viene accompagnata dalla verifica delle quadrature tra i dati risultanti dalla contabilizzazione finanziaria e quelli derivanti dalle registrazioni nel sistema economico-patrimoniale, soprattutto in riferimento alle poste contabili per le quali è possibile ricondurre il dato economico a quello finanziario: in particolare la riconciliazione tra contabilità economica e contabilità finanziaria è possibile attraverso le seguenti verifiche contabili:

- 1) Controllo quadratura tra i **pagamenti effettuati sul titolo 2° della spesa** (= spese in conto capitale) e le variazioni positive da conto finanziario rilevate nella sezione "IMMOBILIZZAZIONI" del conto del patrimonio corrispondenti alle voci movimentate in inventario ;
- 2) Controllo quadratura tra i **crediti** evidenziati nel conto di patrimonio e i **residui attivi** dei capitoli di entrata della contabilità finanziaria (esclusi il credito iva);
- 3) Controllo quadratura dei fattori patrimoniali relativi ai **crediti per somme corrisposte da terzi** e i capitoli di entrata relativi alle **partite di giro**;
- 4) Controllo quadratura tra i **debiti di funzionamento** evidenziati nel conto del patrimonio e i **residui passivi** del titolo 1 macroaggregato 103 (acquisto di beni e servizi) e del titolo2 macroaggregato 02 (investimenti fissi) della contabilità finanziaria;
- 5) Controllo quadratura dei fattori patrimoniali relativi ai **debiti per somme anticipate da terzi** e i capitoli di spesa relativi alle **partite di giro**;
- 6) **Controllo della coincidenza tra variazione del patrimonio netto e risultato economico d'esercizio.**

Con riferimento al Conto economico si ritiene utile evidenziare che i nuovi criteri dispongono di contabilizzare nel "Risultato della gestione" voci che prima transitavano solo nello Stato patrimoniale, nonché costi che prima erano ricompresi nella gestione straordinaria. La voce Imposte, che nel nuovo modello è indicata a parte, corrisponde all'Irap, che prima era contabilizzata tra i costi della gestione. Questa diversa collocazione contabile ha risvolti significativi sulla determinazione dei risultati economici particolari che esprimono il contributo delle diverse aree della gestione (tipica o caratteristica dell'ente, finanziaria, straordinaria) alla redditività generale, nonché sullo Stato patrimoniale,

Secondo le indicazioni fornite dal principio contabile si dà conto dei dati relativi alla gestione straordinaria precisando che gli stessi sono generati dalle operazioni di seguito descritte:

- a. Le insussistenze del passivo e sopravvenienze attive sono evidenziate nel conto economico alla voce E 24 c per un ammontare pari a € 59.813,80;
- b. Le insussistenze dell'attivo e sopravvenienze passive sono pari ad euro 388.745,92 evidenziati alla voce E 25 b.
- c. Altri oneri straordinari evidenziati alla voce E 25 d per un importo di € 69.419,54 rappresentano le spese del titolo2 non patrimonializzate.
- d. Altri proventi straordinari evidenziati alla voce E24 e per un importo di € 62.697,88 rappresentano la quota di ricavi pluriennali derivanti dall'utilizzo dei conferimenti di capitale per le spese di investimento.

ELENCO DELLE SOCIETÀ PARTECIPATE

La partecipazione diretta dell'Unione Tresinaro Secchia riguarda le seguenti Società:

- Lepida Spa;
- GAL – Antico Frignano e Appennino Reggiano S.C.R.L.

LEPIDA S.P.A.

Anno di costituzione	% Quota di partecipazione	Attività svolta
2007	0,0016	Realizzazione e gestione della rete regionale a banda larga delle pubbliche amministrazioni e fornitura dei relativi servizi di connettività; pianificazione, ideazione, progettazione, sviluppo, integrazione, dispiegamento, configurazione, esercizio, realizzazione delle infrastrutture di telecomunicazione e dei servizi telematici che sfruttano le infrastrutture di telecomunicazione, ai sensi dell'art. 9, c.1, L.R. n. 11/2004.

Lepida SpA è una delle principali società di telecomunicazione in Emilia-Romagna e di rilievo a livello nazionale.

Al 31.12.2017 la compagine societaria di Lepida SpA è composta da 437 Soci ed opera in 331 Comuni e nelle 42 Unioni di comuni di tutte le Province dell'Emilia-Romagna. Inoltre sono Soci di Lepida SpA i 9 Consorzi di Bonifica, le 17 tra Aziende Sanitarie e Ospedaliere e la maggioranza delle Università della Regione Emilia-Romagna.

Il Socio di maggioranza è Regione Emilia-Romagna con una partecipazione pari al 99,301% del Capitale Sociale; tutti i Soci diversi da Regione Emilia-Romagna hanno una partecipazione paritetica del valore nominale di Euro 1.000 complessivamente pari allo 0,699% del Capitale Sociale.

La società è stata costituita "in house providing" dalla Regione Emilia Romagna, in data 1° Agosto 2007, con lo scopo di assicurare in modo continuativo il funzionamento dell'infrastruttura, delle applicazioni e dei servizi. La società è soggetta alla Direzione e al Coordinamento della Regione Emilia-Romagna e realizza con essa la parte più importante della propria attività.

Lepida spa ha adottato un modello organizzativo previsto dalla L.231/2001 integrato con il piano anticorruzione 190/2012, è certificata ISO 27001 per tutte le reti che gestisce, è certificata ISO 9001.

Attività:

1. progettazione, sviluppo, realizzazione, esercizio e monitoraggio della Rete geografica Lepida, delle Reti MAN, delle Reti wireless, della Rete ERrete e delle iniziative contro il Digital Divide;
2. progettazione, sviluppo, realizzazione, esercizio e monitoraggio dei Datacenter della PA sul territorio regionale, collegati nativamente alla rete Lepida;
3. progettazione, sviluppo, realizzazione, dispiegamento, esercizio, erogazione, manutenzione e monitoraggio di Piattaforme, Servizi e Soluzioni;
4. gestione dei processi amministrativi, organizzativi, formativi e comunicativi della CN-ER delle soluzioni a riuso;
5. ricerca meccanismi per la valorizzazione delle infrastrutture esistenti, identifica nuovi meccanismi di collaborazione pubblico-privato, partecipa a progetti europei, effettua scouting su soluzioni tecniche, sviluppa prototipi basati sulle infrastrutture esistenti;
6. evolve il Modello di Amministrazione Digitale previsto nella convenzione CNER, coerentemente con l'evoluzione normativa e gli indirizzi delle Agende Digitali;

7. coordina ed attua programmi ICT, o che hanno nell'ICT il fattore critico di successo, relativi al governo del territorio, alla fiscalità e alla semplificazione;
8. sviluppa l'Agenda Digitale Regionale nelle componenti telematiche e nelle misure correlate di cambiamento organizzativo rispetto a: riordino territoriale, declinazioni locali, applicazione del Codice dell'Amministrazione Digitale, organizzazione basi dati certificanti, omogeneizzazione processi di semplificazione;
9. fornisce ai propri Soci supporto per affrontare gli impatti dell'evoluzione normativa dell'ICT originati o derivanti dal Piter, anche in considerazione che reti, datacenter e servizi sono servizi di interesse generale.

Lepida SpA, costituita con L.R. n. 11/2004, è una Società in House providing della Regione Emilia Romagna e dei suoi Enti Soci. Le attività svolte dalla Società rientrano nelle finalità istituzionali di pertinenza delle Pubbliche Amministrazioni socie (ovvero dell'Unione Tresinaro Secchia ai sensi e per gli effetti dell'art. 4 comma 1 del TUSP, posto che sono svolte in coerenza con i compiti e le funzioni assegnate agli Enti Locali dalla Legge Regionale e dalle Agende Digitali Europea, nazionale e regionale (le quali ultime "raccordano gli interventi in ambito regionale ai programmi comunitari e statali e costituiscono il quadro di riferimento per lo sviluppo della rete telematica e del sistema integrato regionale di servizi di e-government"). A tal riguardo, si sottolinea che, con deliberazione dell'assemblea straordinaria del 22 dicembre 2016, al punto 3.4 dello Statuto della Società è stata introdotta la seguente clausola: "in ogni caso la Società non persegue interessi contrari a quelli di tutti i Soci pubblici partecipanti" (demandando al comitato istituito ai sensi dell'art. 6, comma 4, L.R. Emilia-Romagna 24 maggio 2004, n. 11, il compito di assicurare una tale coerenza), in conformità a quanto previsto dall'art. 5, comma 5, lett. c) D.Lgs. 18 aprile 2016, n. 50; 2) nel novero di quelle consentite a norma dell'art. 4, comma 4, TUSP.

L'Unione Tresinaro Secchia non ha costituito né detiene partecipazioni in altre Società o Enti che svolgono attività analoghe o simili a quelle svolte da Lepida. La Società rispetta i parametri di cui all'articolo 20, comma 2 del TUSP.

Si prevede di mantenere la partecipazione societaria in quanto necessaria per le finalità istituzionali dell'Ente. In proposito si rimarca che la qualità di socio in Lepida SpA è condizione necessaria al fine di fruire dei servizi "strumentali" di cui all'Allegato C alla convenzione stipulata fra gli Enti soci ai sensi dell'art. 4-bis, L.R. n. 11 del 2004 e ss.mm.ii. La Società non rientra negli altri criteri previsti dall'articolo 20, comma 2 del TUSP.

G.A.L. Antico Frignano e Appennino Reggiano s.c.r.l.

Anno di costituzione	% Quota di partecipazione	Attività svolta
1994	4,91	Fornire servizi in campo dell'agricoltura, artigianato e terziario in attuazione del programma "LEADER" dell'Unione Europea.

Il Gruppo di Azione Locale (GAL) è una organizzazione che opera nelle aree svantaggiate delle regioni europee per favorire lo sviluppo delle zone rurali, dove la densità di popolazione è bassa e minore la diffusione di servizi.

I GAL sono prevalentemente società consortili o cooperative, che nascono per gestire i fondi comunitari, legati alla iniziativa europea LEADER "Liaison Entre Actions de Developpement de l'Economie Rurale" (Legame tra le Azioni di Sviluppo dell'Economia Rurale) ed operano nell'ambito del Fondo Europeo Agricolo per lo Sviluppo Rurale (FEASR) per l'attuazione della Misura 19 del Piano di Sviluppo Rurale regionale, che sostiene lo sviluppo locale di tipo partecipativo nelle zone rurali.

In Emilia Romagna queste criticità si riscontrano soprattutto in zone montane, aree più fragili in termini economici ma ricche di eccellenze ambientali e naturalistiche, di cui si occupano i 6 GAL presenti sul territorio regionale.

Il GAL Antico Frignano e Appennino Reggiano, attraverso il coinvolgimento diretto del territorio (tra i soci conta imprese, associazioni di categoria, enti locali) mira a favorire una crescita bottom-up, dal basso verso l'alto, attuando un Piano di Azione Locale (PAL) per la valorizzazione e promozione di attività produttive, eccellenze ambientali, culturali, unicità del paesaggio dell'Appennino modenese e reggiano.

Il GAL rientra nella tipologia prevista dall'articolo 4, comma 6 del TUSP (soggetto costituito in attuazione del Regolamento CE n. 1303/2013. Il GAL è l'unico strumento di partenariato pubblico-privato previsto dalla programmazione europea per l'utilizzo dei fondi 'LEADER' ed è uno strumento coerente con le politiche di area vasta per la promozione e la crescita economica-sociale del territorio.

La Società ricade nell'ipotesi delineata dalla lett. b) dell'art. 20 comma 2 del TUSP, tuttavia si rileva che il numero degli Amministratori della Società è già stato ridotto (da 17 a 7) pur rimanendo superiore al numero dei dipendenti dichiarati (2 unità) e che questi non percepiscono alcun compenso fatta eccezione per il Presidente. L'eventuale sostituzione del CDA con un amministratore unico snaturerebbe la caratteristica propria della Società, che deve avere per requisiti richiesti dal bando regionale di selezione del GAL, di cui alla DGR n. 1004/15, almeno 3 membri che siano espressione di un'equilibrata rappresentazione del partenariato pubblico/privato. In riferimento alla lett. d) la Società ha un fatturato medio nel triennio precedente inferiore a 500.000 euro. Si rileva, a tal proposito, che essendo l'oggetto esclusivo della Società la gestione dei fondi comunitari assegnati per il tramite della Regione Emilia-Romagna, la nozione di fatturato non identifica correttamente l'attività specifica svolta dalla Società, che non prevede ricavi di vendita di beni o servizi. Tali contributi, infatti vengono assegnati ad imprese presenti sul territorio a fondo perduto. Si ritiene che la deroga prevista dall'articolo 4, comma 6 del TUSP consenta di superare le condizioni sopra esposte.

La partecipazione va mantenuta per consentire di svolgere il coordinamento dei finanziamenti comunitari per il territorio reggiano, come richiesto dalle Delibere delle sette Unioni di Comuni.

La partecipazione dell'Unione Tresinaro Secchia in GAL viene mantenuta stante la necessaria istituzione di tale soggetto ad opera del Regolamento CE n. 1303/2013, e la previsione di cui al comma 6 dell'art. 4 TUSP. Il GAL è l'unico strumento di partenariato pubblico-privato previsto dalla programmazione europea per l'utilizzo dei fondi 'LEADER' ed è uno strumento coerente con le politiche di area vasta per la promozione e la crescita economica-sociale del territorio.

FONDO CREDITI DI DUBBIA ESIGIBILITÀ

L'ente ha provveduto all'accantonamento di una quota del risultato di amministrazione al fondo crediti di dubbia esigibilità come richiesto al punto 3.3 del principio contabile applicato 4.2.

Al fine di evitare una contrazione repentina della spesa ed avvicinare gradualmente le amministrazioni ai nuovi principi della contabilità armonizzata, il legislatore ha inserito un'agevolazione nella prima fase dei bilanci di previsione nel periodo 2015-2018 avuto riguardo al calcolo della quota da accantonare al FCDE, passando dal 36% nell'anno 2015, al 55% nell'anno 2016, al 70% nell'anno 2017, all'85% nell'anno 2018 per giungere al 100% nell'anno 2019.

Tale facilitazione, qualora fruita dall'ente locale, ha un impatto anche nel rendiconto di gestione corrispondente agli anni di agevolazione della citata percentuale. In questo modo la percentuale di accantonamento nel rendiconto 2017 è calcolata come media semplice tra il totale accertato e totale incassato degli esercizi presi in considerazione (2013-2017), con la facoltà di abbattimento prevista dai principi contabili da applicarsi esclusivamente ai residui della competenza 2017.

L'Unione Tresinaro Secchia in sede di predisposizione del rendiconto 2017 ha effettuato i due diversi conteggi.

Metodo semplificato

Tale fondo è stato calcolato in modo graduale con il metodo semplificato per un importo non inferiore a :

	Importi
Fondo crediti accantonato al risultato di amministrazione al 1/1/2017	1.792.700,00
Utilizzi fondo crediti per la cancellazione dei crediti inesigibili	-314.590,90
Fondo crediti definitivamente accantonato nel bilancio di previsione 2017	330.000,00
Plafond disponibile per accantonamento fondo crediti nel rendiconto 2017	1.808.109,10

Metodo ordinario

Il fondo crediti di dubbia esigibilità da accantonare nel rendiconto 2017 da calcolare col metodo ordinario è determinato applicando al volume dei residui attivi riferiti alle entrate di dubbia esigibilità, la percentuale determinata come complemento a 100 della media delle riscossioni in conto residui intervenuta nel quinquennio precedente (2013 -2017) rispetto al totale dei residui attivi conservati al primo gennaio degli stessi esercizi.

In applicazione del metodo ordinario, l'accantonamento a F.C.D.E. iscritto a rendiconto ammonta a complessivi euro 2.084.200, corrispondente ad un abbattimento pari al 85% (percentuale utilizzata in sede di previsione 2018) per rendere il passaggio definitivo al nuovo metodo applicabile a decorrere dall'anno 2018 meno impattante.

	Importo fondo
Metodo semplificato	1.808.109
Metodo ordinario pieno	
• media semplice	2.218.216
• media dei rapporti	2.203.152
• media semplice con abbattimento al 85%	2.084.182
Importo effettivo accantonato	2.084.200

PROSPETTO DI COPERTURA DEI SERVIZI A DOMANDA INDIVIDUALE previsioni 2018						
(I VALORI SONO ESPRESSI IN EURO)						
SERVIZIO	SPESE				ENTRATE	copertura %
	PERSONALE	BENI E SERVIZI	AMMORTA MENTI	TOTALE		
ASILI NIDO	525.636,58	270.844,47	-	796.481,05	280.863,52	35,26
REFEZIONE SCOLASTICA	41.465,73	628.145,03	-	669.610,76	580.583,95	86,70
TOTALI	567.102,31	898.989,50	-	1.466.091,81	861.447,47	58,76

Piano degli indicatori di bilancio

Indicatori sintetici

Rendiconto esercizio 2018

	TIPOLOGIA INDICATORE	DEFINIZIONE	VALORE INDICATORE 2018
1	Rigidità strutturale di bilancio		
1.1	Incidenza spese rigide (disavanzo, personale e debito) su entrate correnti	[ripiano disavanzo a carico dell'esercizio + Impegni (Macroaggregati 1.1 "Redditi di lavoro dipendente" + pdc 1.02.01.01.000 "IRAP"– FPV entrata concernente il Macroaggregato 1.1 + FPV personale in uscita 1.1 + 1.7 "Interessi passivi" + Titolo 4 Rimborso prestiti)]/(Accertamenti primi tre titoli Entrate)	0,23
2	Entrate correnti		
2.1	Incidenza degli accertamenti di parte corrente sulle previsioni iniziali di parte corrente	Totale accertamenti primi tre titoli di entrata / Stanziamenti iniziali di competenza dei primi tre titoli delle Entrate	1,12
2.2	Incidenza degli accertamenti di parte corrente sulle previsioni definitive di parte corrente	Totale accertamenti primi tre titoli di entrata / Stanziamenti definitivi di competenza dei primi tre titoli delle Entrate	1,01
2.3	Incidenza degli accertamenti delle entrate proprie sulle previsioni iniziali di parte corrente	Totale accertamenti (pdc E.1.01.00.00.000 "Tributi" – "Compartecipazioni di tributi" E.1.01.04.00.000 + E.3.00.00.00.000 "Entrate extratributarie") / Stanziamenti iniziali di competenza dei primi tre titoli delle Entrate	0,92
2.4	Incidenza degli accertamenti delle entrate proprie sulle previsioni definitive di parte corrente	Totale accertamenti (pdc E.1.01.00.00.000 "Tributi" – "Compartecipazioni di tributi" E.1.01.04.00.000 + E.3.00.00.00.000 "Entrate extratributarie") / Stanziamenti definitivi di competenza dei primi tre titoli delle Entrate	0,83
2.5	Incidenza degli incassi correnti sulle previsioni iniziali di parte corrente	Totale incassi c/competenza e c/residui dei primi tre titoli di entrata / Stanziamenti iniziali di cassa dei primi tre titoli delle Entrate	0,81
2.6	Incidenza degli incassi correnti sulle previsioni definitive di parte corrente	Totale incassi c/competenza e c/residui primi tre titoli di entrata / Stanziamenti definitivi di cassa dei primi tre titoli delle Entrate	0,74
2.7	Incidenza degli incassi delle entrate proprie sulle previsioni iniziali di parte corrente	Totale incassi c/competenza e c/residui (pdc E.1.01.00.00.000 "Tributi" – "Compartecipazioni di tributi" E.1.01.04.00.000 + E.3.00.00.00.000 "Entrate extratributarie") / Stanziamenti iniziali di cassa dei primi tre titoli delle Entrate	0,64
2.8	Incidenza degli incassi delle entrate proprie sulle previsioni definitive di parte corrente	Totale incassi c/competenza e c/residui (pdc E.1.01.00.00.000 "Tributi" – "Compartecipazioni di tributi" E.1.01.04.00.000 + E.3.00.00.00.000 "Entrate extratributarie") / Stanziamenti definitivi di cassa dei primi tre titoli delle Entrate	0,58

Piano degli indicatori di bilancio

Indicatori sintetici

Rendiconto esercizio 2018

TIPOLOGIA INDICATORE	DEFINIZIONE	VALORE INDICATORE 2018
3	Anticipazioni dell'Istituto tesoriere	
3.1	Utilizzo medio Anticipazioni di tesoreria Somatoria degli utilizzi giornalieri delle anticipazioni nell'esercizio / (365 x max previsto dalla norma)	0,00
3.2	Anticipazione chiuse solo contabilmente Anticipazione di tesoreria all'inizio dell'esercizio successivo / max previsto dalla norma	0,00
4	Spese di personale	
4.1	Incidenza della spesa di personale sulla spesa corrente Impegni (Macroaggregato 1.1 "Redditi di lavoro dipendente" + pdc 1.02.01.01.000 "IRAP" + FPV personale in uscita 1.1 – FPV personale in entrata concernente il Macroaggregato 1.1) / (Impegni Spesa corrente – FCDE corrente + FPV concernente il Macroaggregato 1.1 – FPV di entrata concernente il Macroaggregato 1.1)	0,25
4.2	Incidenza del salario accessorio ed incentivante rispetto al totale della spesa di personale Indica il peso delle componenti afferenti la contrattazione decentrata dell'ente rispetto al totale dei redditi da lavoro Impegni (pdc 1.01.01.004 + 1.01.01.008 "indennità e altri compensi al personale a tempo indeterminato e determinato"+ pdc 1.01.01.003 + 1.01.01.007 "straordinario al personale a tempo indeterminato e determinato" + FPV in uscita concernente il Macroaggregato 1.1 – FPV di entrata concernente il Macroaggregato 1.1) / Impegni (Macroaggregato 1.1 "Redditi di lavoro dipendente" + pdc U.1.02.01.01.000 "IRAP" + FPV in uscita concernente il Macroaggregato 1.1 – FPV in entrata concernente il Macroaggregato 1.1)	0,08
4.3	Incidenza spesa personale flessibile rispetto al totale della spesa di personale Indica come gli enti soddisfano le proprie esigenze di risorse umane, mixando le varie alternative contrattuali più rigide (personale dipendente) o meno rigide (forme di lavoro flessibile) Impegni (pdc U.1.03.02.010.000 "Consulenze" + pdc U.1.03.02.12.000 "lavoro flessibile/LSU/Lavoro interinale" + pdc U.1.03.02.11.000 "Prestazioni professionali e specialistiche") / Impegni (Macroaggregato 1.1 "Redditi di lavoro dipendente" + pdc U. 1.02.01.01.000 "IRAP" + FPV in uscita concernente il Macroaggregato 1.1 – FPV in entrata concernente il Macroaggregato 1.1)	0,04

Piano degli indicatori di bilancio

Indicatori sintetici

Rendiconto esercizio 2018

TIPOLOGIA INDICATORE	DEFINIZIONE	VALORE INDICATORE 2018
4.4 Spesa di personale procapite (Indicatore di equilibrio dimensionale in valore assoluto)	Impegni (Macroaggregato 1.1 "Redditi di lavoro dipendente" + pdc 1.02.01.01.000 "IRAP" + FPV personale in uscita 1.1 – FPV personale in entrata concernente il Macroaggregato 1.1) / popolazione residente al 1° gennaio (al 1° gennaio dell'esercizio di riferimento o, se non disponibile, al 1° gennaio dell'ultimo anno disponibile)	169,46
5 Esternalizzazione dei servizi		
5.1 Indicatore di esternalizzazione dei servizi	(pdc U.1.03.02.15.000 "Contratti di servizio pubblico" + pdc U.1.04.03.01.000 "Trasferimenti correnti a imprese controllate" + pdc U.1.04.03.02.000 "Trasferimenti correnti a altre imprese partecipate") / totale spese Titolo I	0,30
6 Interessi passivi		
6.1 Incidenza degli interessi passivi sulle entrate correnti	Impegni Macroaggregato 1.7 "Interessi passivi" / Accertamenti primi tre titoli delle Entrate ("Entrate correnti")	0,00
6.2 Incidenza degli interessi passivi sulle anticipazioni sul totale della spesa per interessi passivi	Impegni voce del pdc U.1.07.06.04.000 "Interessi passivi su anticipazioni di tesoreria" / Impegni Macroaggregato 1.7 "Interessi passivi"	0,00
6.3 Incidenza interessi di mora sul totale della spesa per interessi passivi	Impegni voce del pdc U.1.07.06.02.000 "Interessi di mora" / Impegni Macroaggregato 1.7 "Interessi passivi"	0,00
7 Investimenti		
7.1 Incidenza investimenti sul totale della spesa corrente in conto capitale	Impegni (Macroaggregato 2.2 "Investimenti fissi lordi e acquisto di terreni" + Macroaggregato 2.3 "Contributi agli investimenti") / totale Impegni Tit. I + II	0,08
7.2 Investimenti diretti procapite (in valore assoluto)	Impegni per Macroaggregato 2.2 "Investimenti fissi lordi e acquisto di terreni" / popolazione residente al 1° gennaio (al 1° gennaio dell'esercizio di riferimento o, se non disponibile, al 1° gennaio dell'ultimo anno disponibile)	55,79
7.3 Contributi agli investimenti procapite (in valore assoluto)	Impegni per Macroaggregato 2.3 "Contributi agli investimenti" / popolazione residente (al 1° gennaio dell'esercizio di riferimento o, se non disponibile, al 1° gennaio dell'ultimo anno disponibile)	2,12

Piano degli indicatori di bilancio

Indicatori sintetici

Rendiconto esercizio 2018

TIPOLOGIA INDICATORE		DEFINIZIONE	VALORE INDICATORE 2018
7.4	Investimenti complessivi procapite (in valore assoluto)	Impegni per Macroaggregati 2.2 "Investimenti fissi lordi e acquisto di terreni" e 2.3 "Contributi agli investimenti" / popolazione residente (al 1° gennaio dell'esercizio di riferimento o, se non disponibile, al 1° gennaio dell'ultimo anno disponibile)	57,91
7.5	Quota investimenti complessivi finanziati dal risparmio corrente	Margine corrente di competenza/[Impegni + relativi FPV (Macroaggregato 2.2 "Investimenti fissi lordi e acquisto di terreni" + Macroaggregato 2.3 "Contributi agli investimenti")](9)	0,19
7.6	Quota investimenti complessivi finanziati dal saldo positivo delle partite finanziarie	Saldo positivo delle partite finanziarie / [Impegni + relativi FPV (Macroaggregato 2.2 "Investimenti fissi lordi e acquisto di terreni" + Macroaggregato 2.3 "Contributi agli investimenti")](9)	0,00
7.7	Quota investimenti complessivi finanziati da debito	Accertamenti (Titolo 6"Accensione prestiti" - Categoria 6.02.02 "Anticipazioni" - Categoria 6.03.03 "Accensione prestiti a seguito di escussione di garanzie" - Accensioni di prestiti da rinegozziazioni) / [Impegni + relativi FPV (Macroaggregato 2.2 "Investimenti fissi lordi e acquisto di terreni" + Macroaggregato 2.3 "Contributi agli investimenti")](9)	0,00
8	Analisi dei residui		
8.1	Incidenza nuovi residui passivi di parte corrente su stock residui passivi correnti	Totale residui passivi titolo 1 di competenza dell'esercizio / Totale residui passivi titolo 1 al 31 dicembre	0,78
8.2	Incidenza nuovi residui passivi in c/capitale su stock residui passivi in conto capitale al 31 dicembre	Totale residui passivi titolo 2 di competenza dell'esercizio/ Totale residui titolo 2 al 31 dicembre	0,78
8.3	Incidenza nuovi residui passivi per incremento attività finanziarie su stock residui passivi per incremento attività finanziarie al 31 dicembre	Totale residui passivi titolo 3 di competenza dell'esercizio / Totale residui passivi titolo 3 al 31 dicembre	0,00
8.4	Incidenza nuovi residui attivi di parte corrente su stock residui attivi di parte corrente	Totale residui attivi titoli 1,2,3 di competenza dell'esercizio / Totale residui attivi titoli	0,67
8.5	Incidenza nuovi residui attivi in c/capitale su stock residui attivi in c/capitale	Totale residui attivi titolo 4 di competenza dell'esercizio / Totale residui attivi titolo 4 al 31 dicembre	0,27

Piano degli indicatori di bilancio

Indicatori sintetici

Rendiconto esercizio 2018

TIPOLOGIA INDICATORE		DEFINIZIONE	VALORE INDICATORE 2018
8.6	6 Incidenza nuovi residui attivi per riduzione di attività finanziarie su stock residui attivi per riduzione di attività finanziarie	Totale residui attivi titolo 5 di competenza dell'esercizio / Totale residui attivi titolo 5 al 31 dicembre	0,00
9	Smaltimento debiti non finanziari		
9.1	Smaltimento debiti commerciali nati nell'esercizio	Pagamenti di competenza (Macroaggregati 1.3 "Acquisto di beni e servizi" + 2.2 "Investimenti fissi lordi e acquisto di terreni") / Impegni di competenza (Macroaggregati 1.3 "Acquisto di beni e servizi" + 2.2 "Investimenti fissi lordi e acquisto di terreni")	0,79
9.2	Smaltimento debiti commerciali nati negli esercizi precedenti	Pagamenti c/residui (Macroaggregati 1.3 "Acquisto di beni e servizi" + 2.2 "Investimenti fissi lordi e acquisto di terreni") / stock residui al 1° gennaio (Macroaggregati 1.3 "Acquisto di beni e servizi" + 2.2 "Investimenti fissi lordi e acquisto di terreni")	0,78
9.3	Smaltimento debiti verso altre amministrazioni pubbliche nati nell'esercizio	Pagamenti di competenza [Trasferimenti correnti a Amministrazioni Pubbliche (U.1.04.01.00.000) + Trasferimenti di tributi (U.1.05.00.00.000) + Fondi perequativi (U.1.06.00.00.000) + Contributi agli investimenti a Amministrazioni pubbliche (U.2.03.01.00.000) + Altri trasferimenti in conto capitale (U.2.04.01.00.000 + U.2.04.11.00.000 + U.2.04.16.00.000 + U.2.04.21.00.000)] / Impegni di competenza [Trasferimenti correnti a Amministrazioni Pubbliche (U.1.04.01.00.000) + Trasferimenti di tributi (U.1.05.00.00.000) + Fondi perequativi (U.1.06.00.00.000) + Contributi agli investimenti a Amministrazioni pubbliche (U.2.03.01.00.000) + Altri trasferimenti in conto capitale (U.2.04.01.00.000 + U.2.04.11.00.000 +	0,92

Piano degli indicatori di bilancio

Indicatori sintetici

Rendiconto esercizio 2018

TIPOLOGIA INDICATORE		DEFINIZIONE	VALORE INDICATORE 2018
9.4	Smaltimento debiti verso altre amministrazioni pubbliche nati negli esercizi precedenti	Pagamenti in c/residui [Trasferimenti correnti a Amministrazioni Pubbliche (U.1.04.01.00.000) + Trasferimenti di tributi (U.1.05.00.00.000) + Fondi perequativi (U.1.06.00.00.000) + Contributi agli investimenti a Amministrazioni pubbliche (U.2.03.01.00.000) + Altri trasferimenti in conto capitale (U.2.04.01.00.000 + U.2.04.11.00.000 + U.2.04.16.00.000 + U.2.04.21.00.000)] / stock residui al 1° gennaio [Trasferimenti correnti a Amministrazioni Pubbliche (U.1.04.01.00.000) + Trasferimenti di tributi (U.1.05.00.00.000) + Fondi perequativi (U.1.06.00.00.000) + Contributi agli investimenti a Amministrazioni pubbliche (U.2.03.01.00.000) + Altri trasferimenti in conto capitale (U.2.04.01.00.000 + U.2.04.11.00.000 + U.2.04.16.00.000 + U.2.04.21.00.000)]	0,84
9.5	Indicatore annuale di tempestività dei pagamenti (di cui al comma 1, dell'articolo 9, DPCM del 22 settembre 2014)	Giorni effettivi intercorrenti tra la data di scadenza della fattura o richiesta equivalente di pagamento e la data di pagamento ai fornitori moltiplicata per l'importo dovuto, rapportata alla somma degli importi pagati nel periodo di riferimento	-15,85
10	Debiti finanziari		
10.1	Incidenza estinzioni anticipate debiti finanziari	Impegni per estinzioni anticipate / Debito da finanziamento al 31 dicembre anno precedente (2)	0,00
10.2	Incidenza estinzioni ordinarie debiti finanziari	(Totale impegni Titolo 4 della spesa – Impegni estinzioni anticipate) / Debito da finanziamento al 31 dicembre anno precedente (2)	0,20

Piano degli indicatori di bilancio

Indicatori sintetici

Rendiconto esercizio 2018

TIPOLOGIA INDICATORE		DEFINIZIONE	VALORE INDICATORE 2018
10.3	Sostenibilità debiti finanziari	[Impegni (Totale 1.7 "Interessi passivi" – "Interessi di mora" (U.1.07.06.02.000) – "Interessi per anticipazioni prestiti" (U.1.07.06.04.000) + Titolo 4 della spesa – estinzioni anticipate) – (Accertamenti Entrate categoria E.4.02.06.00.000 "Contributi agli investimenti direttamente destinati al rimborso di prestiti da amministrazioni pubbliche") + Trasferimenti in conto capitale per assunzione di debiti dell'amministrazione da parte di amministrazioni pubbliche (E.4.03.01.00.000) + Trasferimenti in conto capitale da parte di amministrazioni pubbliche per cancellazione di debiti dell'amministrazione (E.4.03.04.00.000)] / Accertamenti titoli 1, 2 e 3	0,01
10.4	Indebitamento procapite (in valore assoluto)	Debito di finanziamento al 31/12 (2) / popolazione residente (al 1° gennaio dell'esercizio di riferimento o, se non disponibile, al 1° gennaio dell'ultimo anno disponibile)	30,92
11	Composizione dell'avanzo di amministrazione (4)		
11.1	Incidenza quota libera di parte corrente nell'avanzo	Quota libera di parte corrente dell'avanzo/Avanzo di amministrazione (5)	0,36
11.2	Incidenza quota libera in c/capitale nell'avanzo	Quota libera in conto capitale dell'avanzo/Avanzo di amministrazione (6)	0,05
11.3	Incidenza quota accantonata nell'avanzo	Quota accantonata dell'avanzo/Avanzo di amministrazione (7)	0,36
11.4	Incidenza quota vincolata nell'avanzo	Quota vincolata dell'avanzo/Avanzo di amministrazione (8)	0,23
12	Disavanzo di amministrazione		
12.1	Quota disavanzo ripianato nell'esercizio	Disavanzo di amministrazione esercizio precedente – Disavanzo di amministrazione esercizio in corso / Totale Disavanzo esercizio precedente (3)	0,00
12.2	Incremento del disavanzo rispetto all'esercizio	Disavanzo di amministrazione esercizio in corso – Disavanzo di amministrazione esercizio precedente / Totale Disavanzo esercizio precedente (3)	0,00
12.3	Sostenibilità patrimoniale del disavanzo	Totale disavanzo di amministrazione (3) / Patrimonio netto (1)	0,00
12.4	Sostenibilità disavanzo effettivamente a carico	Disavanzo iscritto in spesa del conto del bilancio / Accertamenti dei titoli 1, 2 e 3 delle entrate	0,00
13	Debiti fuori bilancio		
13.1	Debiti riconosciuti e finanziati	Importo Debiti fuori bilancio riconosciuti e finanziati / Totale impegni titolo I e titolo	0,00

Piano degli indicatori di bilancio

Indicatori sintetici

Rendiconto esercizio 2018

TIPOLOGIA INDICATORE		DEFINIZIONE	VALORE INDICATORE 2018
13.2	Debiti in corso di riconoscimento	Importo debiti fuori bilancio in corso di riconoscimento/Totale accertamento entrate dei titoli 1, 2 e 3	0,00
13.3	Debiti riconosciuti e in corso di finanziamento	importo Debiti fuori bilancio riconosciuti e in corso di finanziamento/Totale accertamento entrate dei titoli 1, 2 e 3	0,00
14	Fondo pluriennale vincolato		
14.1	Utilizzo del FPV	(Fondo pluriennale vincolato corrente e capitale iscritto in entrata del bilancio - Quota del fondo pluriennale vincolato corrente e capitale non utilizzata nel corso dell'esercizio e rinviata agli esercizi successivi) / Fondo pluriennale vincolato corrente e capitale iscritto in entrata nel bilancio (Per il FPV riferirsi ai valori riportati nell'allegato del rendiconto concernente il FPV, totale delle colonne a) e c)	0,55
15	Partite di giro e conto terzi		
15.1	Incidenza partite di giro e conto terzi in entrata	Totale accertamenti Entrate per conto terzi e partite di giro / Totale accertamenti primi tre titoli delle entrate (al netto delle operazioni riguardanti la gestione della cassa vincolata)	0,11
15.2	Incidenza partite di giro e conto terzi in uscita	Totale impegni Uscite per conto terzi e partite di giro / Totale impegni del titolo I della spesa (al netto delle operazioni riguardanti la gestione della cassa vincolata)	0,13

(1) Il Patrimonio Netto è pari alla Lettera A) dello stato patrimoniale passivo. Gli enti locali delle Autonomie speciali che adottano il DLgs 118/2011 a decorrere dal 2016 e gli enti locali con popolazione inferiore a 5.000 abitanti elaborano l'indicatore a decorrere dal 2017.

(2) Il debito da finanziamento è pari alla Lettera D1 dello stato patrimoniale passivo. Gli enti locali delle Autonomie speciali che adottano il DLgs 118/2011 a decorrere dal 2016 e gli enti locali con popolazione inferiore a 5.000 abitanti elaborano l'indicatore a decorrere dal 2017.

(3) Indicatore da rappresentare solo in caso di disavanzo di amministrazione. Il disavanzo di amministrazione è pari alla lettera E dell'allegato al rendiconto riguardante il risultato di amministrazione

(4) Da compilare solo se la voce E, dell'allegato al rendiconto concernente il risultato di amministrazione è positivo o pari a 0.

(5) La quota libera di parte corrente del risultato di amministrazione è pari alla voce E riportata nell'allegato a) al rendiconto. Il risultato di amministrazione è pari alla lettera A del predetto allegato a)

(6) La quota libera in c/capitale del risultato di amministrazione è pari alla voce D riportata nell'allegato a) al rendiconto. Il risultato di amministrazione è pari alla lettera A riportata nel predetto allegato a).

(7) La quota accantonata del risultato di amministrazione è pari alla voce B riportata nell'allegato a) al rendiconto. Il risultato di amministrazione è pari alla lettera A del predetto allegato a).

(8) La quota vincolata del risultato di amministrazione è pari alla voce C riportata nell'allegato a) al rendiconto. Il risultato di amministrazione è pari alla lettera A riportata nel predetto allegato a).

(9) Indicare al numeratore solo la quota del finanziamento destinata alla copertura di investimenti, e al denominatore escludere gli investimenti che, nell'esercizio, sono finanziati dal FPV.

Piano degli indicatori di bilancio

Indicatori analitici concernenti la composizione delle entrate e la capacità di riscossione Rendiconto esercizio 2018

Titolo Tipologia	Denominazione	Composizione delle entrate (valori percentuali)			Percentuale di riscossione				
		Previsioni iniziali competenza / totale previsioni iniziali competenza	Previsioni definitive competenza / totale previsioni definitive competenza	Accertamenti/ Totale Accertamenti	% di riscossione prevista nel bilancio di previsione iniziale: Previsioni iniziali cassa/(previsioni iniziali di competenza + residui)	% di riscossione prevista nelle previsioni definitive: Previsioni definitive cassa/ (previsioni definitive competenza + residui)	% di riscossione complessiva: (Riscossioni c/comp+Riscossioni c/residui)/ (Accertamenti+r esidui definitivi iniziali)	% di riscossione dei crediti esigibili nell'esercizio: Riscossioni c/comp /Accertamenti di competenza	% di riscossione dei crediti esigibili negli esercizi precedenti: Riscossioni c/residui/residui definitivi iniziali
TITOLO 1:	Entrate correnti di natura tributaria, contributiva e perequativa								
10101	Tipologia 101: Imposte tasse e proventi assimilati	0,54	0,56	0,58	1,00	0,92	0,69	0,70	0,64
10104	Tipologia 104: Compartecipazioni di tributi	0,00	0,00	0,00	0,00	0,00	0,00	0,00	0,00
10301	Tipologia 301: Fondi perequativi da Amministrazioni Centrali	0,12	0,11	0,11	1,00	1,03	1,00	1,00	1,00
10302	Tipologia 302: Fondi perequativi dalla Regione o Provincia autonoma	0,00	0,00	0,00	0,00	0,00	0,00	0,00	0,00
10000	Totale TITOLO 1: Entrate correnti di natura tributaria, contributiva e perequativa	0,66	0,67	0,69	1,00	0,93	0,73	0,75	0,65
TITOLO 2:	Trasferimenti correnti								
20101	Tipologia 101: Trasferimenti correnti da Amministrazioni pubbliche	0,04	0,04	0,03	1,00	1,37	0,87	0,88	0,86
20102	Tipologia 102: Trasferimenti correnti da Famiglie	0,00	0,00	0,00	0,00	0,00	0,00	0,00	0,00
20103	Tipologia 103: Trasferimenti correnti da Imprese	0,00	0,00	0,00	1,00	1,72	0,72	1,00	0,59
20104	Tipologia 104: Trasferimenti correnti da Istituzioni Sociali Private	0,00	0,00	0,00	0,00	0,00	0,00	0,00	0,00
20105	Tipologia 105: Trasferimenti correnti dall'Unione europea e dal Mondo	0,00	0,00	0,00	0,00	1,00	1,00	1,00	0,00
20000	Totale TITOLO 2: Trasferimenti correnti	0,04	0,04	0,03	1,00	1,37	0,87	0,88	0,86
TITOLO 3:	Entrate extratributarie								

Piano degli indicatori di bilancio

Indicatori analitici concernenti la composizione delle entrate e la capacità di riscossione Rendiconto esercizio 2018

Titolo Tipologia	Denominazione	Composizione delle entrate (valori percentuali)			Percentuale di riscossione				
		Previsioni iniziali competenza / totale previsioni iniziali competenza	Previsioni definitive competenza / totale previsioni definitive competenza	Accertamenti/ Totale Accertamenti	% di riscossione prevista nel bilancio di previsione iniziale: Previsioni iniziali cassa/(previsioni iniziali di competenza + residui)	% di riscossione prevista nelle previsioni definitive: Previsioni definitive cassa/ (previsioni definitive competenza + residui)	% di riscossione complessiva: (Riscossioni c/comp+Riscossioni c/residui)/ (Accertamenti+r esidui definitivi iniziali)	% di riscossione dei crediti esigibili nell'esercizio: Riscossioni c/comp /Accertamenti di competenza	% di riscossione dei crediti esigibili negli esercizi precedenti: Riscossioni c/residui/residui definitivi iniziali
30100	Tipologia 100: Vendita di beni e servizi e proventi derivanti	0,08	0,08	0,08	1,00	0,99	0,70	0,73	0,63
30200	Tipologia 200: Proventi dell'attività di controllo e repressione illeciti	0,00	0,00	0,00	1,00	1,40	0,68	0,91	0,43
30300	Tipologia 300: Interessi attivi	0,00	0,00	0,00	1,00	0,91	0,90	0,90	1,00
30400	Tipologia 400: Altre entrate da redditi di capitale	0,02	0,02	0,02	1,00	1,00	1,00	1,00	0,00
30500	Tipologia 500: Rimborsi e altre entrate correnti	0,01	0,01	0,01	1,00	1,00	0,79	0,92	0,31
30000	Totale TITOLO 3: Entrate extratributarie	0,11	0,11	0,11	1,00	1,00	0,75	0,80	0,60
TITOLO 4:	Entrate in conto capitale								
40100	Tipologia 100: Tributi in conto capitale	0,00	0,00	0,00	0,00	0,00	0,00	0,00	0,00
40200	Tipologia 200: Contributi agli investimenti	0,01	0,01	0,00	1,00	1,40	0,02	1,00	0,00
40300	Tipologia 300: Altri trasferimenti in conto capitale	0,02	0,01	0,02	1,00	0,98	0,99	0,99	0,00
40400	Tipologia 400: Entrate da alienazione di beni materiali e immateriali	0,01	0,01	0,01	0,88	1,00	0,66	1,00	0,00
40500	Tipologia 500: Altre entrate in conto capitale	0,03	0,03	0,05	1,00	0,81	0,82	0,82	1,00
40000	Totale TITOLO 4: Entrate in conto capitale	0,07	0,07	0,07	0,99	1,05	0,58	0,88	0,01
TITOLO 5:	Entrate da riduzione di attività finanziarie								

Piano degli indicatori di bilancio

Indicatori analitici concernenti la composizione delle entrate e la capacità di riscossione Rendiconto esercizio 2018

Titolo Tipologia	Denominazione	Composizione delle entrate (valori percentuali)			Percentuale di riscossione				
		Previsioni iniziali competenza / totale previsioni iniziali competenza	Previsioni definitive competenza / totale previsioni definitive competenza	Accertamenti/ Totale Accertamenti	% di riscossione prevista nel bilancio di previsione iniziale: Previsioni iniziali cassa/(previsioni iniziali di competenza + residui)	% di riscossione prevista nelle previsioni definitive: Previsioni definitive cassa/ (previsioni definitive competenza + residui)	% di riscossione complessiva: (Riscossioni c/comp+Riscossioni c/residui)/ (Accertamenti+r esidui definitivi iniziali)	% di riscossione dei crediti esigibili nell'esercizio: Riscossioni c/comp /Accertamenti di competenza	% di riscossione dei crediti esigibili negli esercizi precedenti: Riscossioni c/residui/residui definitivi iniziali
50100	Tipologia 100: Alienazione di attività finanziarie	0,00	0,00	0,00	0,00	0,00	0,00	0,00	0,00
50200	Tipologia 200: Riscossione crediti di breve termine	0,00	0,00	0,00	0,00	0,00	0,00	0,00	0,00
50300	Tipologia 300: Riscossione crediti di medio-lungo termine	0,00	0,00	0,00	0,00	0,00	0,00	0,00	0,00
50400	Tipologia 400: Altre entrate per riduzione di attività finanziarie	0,00	0,00	0,00	0,00	0,00	0,00	0,00	0,00
50000	Totale TITOLO 5: Entrate da riduzione di attività finanziarie	0,00	0,00	0,00	0,00	0,00	0,00	0,00	0,00
TITOLO 6:	Accensione prestiti								
60100	Tipologia 100: Emissione di titoli obbligazionari	0,00	0,00	0,00	0,00	0,00	0,00	0,00	0,00
60200	Tipologia 200: Accensione prestiti a breve termine	0,00	0,00	0,00	0,00	0,00	0,00	0,00	0,00
60300	Tipologia 300: Accensione mutui e altri finanziamenti a medio lungo termine	0,00	0,00	0,00	0,00	0,00	0,00	0,00	0,00
60400	Tipologia 400: Altre forme di indebitamento	0,00	0,00	0,00	0,00	0,00	0,00	0,00	0,00
60000	Totale TITOLO 6: Accensione prestiti	0,00	0,00	0,00	0,00	0,00	0,00	0,00	0,00
TITOLO 7:	Anticipazioni da istituto tesoriere/cassiere								
70100	Tipologia 100: Anticipazioni da istituto tesoriere/cassiere	0,00	0,00	0,00	0,00	0,00	0,00	0,00	0,00
70000	Totale TITOLO 7: Anticipazioni da istituto tesoriere/cassiere	0,00	0,00	0,00	0,00	0,00	0,00	0,00	0,00

Piano degli indicatori di bilancio

Indicatori analitici concernenti la composizione delle entrate e la capacità di riscossione Rendiconto esercizio 2018

Titolo Tipologia	Denominazione	Composizione delle entrate (valori percentuali)			Percentuale di riscossione				
		Previsioni iniziali competenza / totale previsioni iniziali competenza	Previsioni definitive competenza / totale previsioni definitive competenza	Accertamenti/ Totale Accertamenti	% di riscossione prevista nel bilancio di previsione iniziale: Previsioni iniziali cassa/(previsioni iniziali di competenza + residui)	% di riscossione prevista nelle previsioni definitive: Previsioni definitive cassa/ (previsioni definitive competenza + residui)	% di riscossione complessiva: (Riscossioni c/comp+Riscossioni c/residui)/ (Accertamenti+r esidui definitivi iniziali)	% di riscossione dei crediti esigibili nell'esercizio: Riscossioni c/comp /Accertamenti di competenza	% di riscossione dei crediti esigibili negli esercizi precedenti: Riscossioni c/residui/residui definitivi iniziali
TITOLO 9:	Entrate per conto terzi e partite di giro								
90100	Tipologia 100: Entrate per conto terzi	0,12	0,11	0,10	1,00	1,07	0,91	0,99	0,01
90200	Tipologia 200: Entrate per conto terzi	0,00	0,00	0,00	1,00	1,00	1,00	1,00	0,00
90000	Totale TITOLO 9: Entrate per conto terzi e partite di giro	0,12	0,11	0,10	1,00	1,07	0,91	0,99	0,01
TOTALE ENTRATE		1,00	1,00	1,00	1,00	0,98	0,74	0,79	0,56

Piano degli indicatori di bilancio

Rendiconto esercizio 2018

Indicatori analitici concernenti la composizione delle spese per missioni e programmi

MISSIONI E PROGRAMMI		COMPOSIZIONE DELLE SPESE PER MISSIONE E PROGRAMMI (dati percentuali)							
		Previsioni iniziali		Previsioni definitive		Dati di rendiconto			
		Incidenza Missione/Programma: Previsioni stanziamento/ totale previsioni missioni	di cui incidenza FPV: Previsioni stanziamento FPV/ Previsione FPV totale	Incidenza Missione/Programma: Previsioni stanziamento/ totale previsioni missioni	di cui incidenza FPV: Previsioni stanziamento FPV/ Previsione FPV totale	Incidenza Missione/Programma: (Impegni + FPV) / (Totale impegni + FPV)	di cui incidenza FPV: FPV / Totale FPV	di cui incidenza economie di spesa: Economie di competenza / Totale Economie di competenza	
Missione 01 Servizi istituzionali, generali e di gestione	01	Organi istituzionali	0,01	0,00	0,01	0,00	0,01	0,00	0,00
	02	Segreteria generale	0,01	0,00	0,01	0,00	0,01	0,00	0,01
	03	Gestione economica, finanziaria, programmazione, provveditorato	0,02	0,00	0,02	0,00	0,02	0,00	0,02
	04	Gestione delle entrate tributarie e servizi fiscali	0,03	0,00	0,03	0,00	0,02	0,00	0,04
	05	Gestione dei beni demaniali e patrimoniali	0,03	0,00	0,03	0,08	0,04	0,08	0,01
	06	Ufficio tecnico	0,04	0,00	0,04	0,02	0,03	0,02	0,04
	07	Elezioni e consultazioni popolari - Anagrafe e stato civile	0,02	0,00	0,01	0,00	0,01	0,00	0,01
	08	Statistica e sistemi informativi	0,00	0,00	0,00	0,00	0,00	0,00	0,00
	09	Assistenza tecnico- amministrativa agli enti locali	0,00	0,00	0,00	0,00	0,00	0,00	0,00
	10	Risorse umane	0,03	0,00	0,03	0,05	0,04	0,05	0,00
	11	Altri servizi generali	0,05	0,00	0,05	0,03	0,05	0,03	0,02
			TOTALE Missione 01 Servizi istituzionali, generali e di gestione	0,23	0,00	0,22	0,18	0,23	0,18
Missione 02 Giustizia	01	Uffici giudiziari	0,00	0,00	0,00	0,00	0,00	0,00	0,00
	02	Casa circondariale e altri servizi	0,00	0,00	0,00	0,00	0,00	0,00	0,00
			TOTALE Missione 02 Giustizia	0,00	0,00	0,00	0,00	0,00	0,00
Missione 03 Ordine pubblico e sicurezza	01	Polizia locale e amministrativa	0,02	0,00	0,02	0,00	0,01	0,00	0,06
	02	Sistema integrato di sicurezza urbana	0,00	0,00	0,00	0,00	0,00	0,00	0,00
			TOTALE Missione 03 Ordine pubblico e sicurezza	0,02	0,00	0,02	0,00	0,01	0,00

Piano degli indicatori di bilancio

Rendiconto esercizio 2018

Indicatori analitici concernenti la composizione delle spese per missioni e programmi

MISSIONI E PROGRAMMI		COMPOSIZIONE DELLE SPESE PER MISSIONE E PROGRAMMI (dati percentuali)							
		Previsioni iniziali		Previsioni definitive		Dati di rendiconto			
		Incidenza Missione/Programma: Previsioni stanziamento/ totale previsioni missioni	di cui incidenza FPV: Previsioni stanziamento FPV/ Previsione FPV totale	Incidenza Missione/Programma: Previsioni stanziamento/ totale previsioni missioni	di cui incidenza FPV: Previsioni stanziamento FPV/ Previsione FPV totale	Incidenza Missione/Programma: (Impegni + FPV) / (Totale impegni + FPV)	di cui incidenza FPV: FPV / Totale FPV	di cui incidenza economie di spesa: Economie di competenza / Totale Economie di competenza	
Missione 04 Istruzione e diritto allo studio	01	Istruzione prescolastica	0,04	0,00	0,03	0,00	0,04	0,00	0,01
	02	Altri ordini di istruzione non universitaria	0,04	0,00	0,03	0,00	0,02	0,00	0,09
	04	Istruzione universitaria	0,00	0,00	0,00	0,00	0,00	0,00	0,00
	05	Istruzione tecnica superiore	0,00	0,00	0,00	0,00	0,00	0,00	0,00
	06	Servizi ausiliari all'istruzione	0,07	0,00	0,06	0,00	0,06	0,00	0,03
	07	Diritto allo studio	0,00	0,00	0,00	0,00	0,00	0,00	0,00
		TOTALE Missione 04 Istruzione e diritto allo studio		0,15	0,00	0,13	0,00	0,13	0,00
Missione 05 Tutela e valorizzazione dei beni e delle	01	Valorizzazione dei beni di interesse storico	0,00	0,00	0,00	0,00	0,00	0,00	0,00
	02	Attività culturali e interventi diversi nel settore culturale	0,02	0,00	0,02	0,00	0,02	0,00	0,00
		TOTALE Missione 05 Tutela e valorizzazione dei beni e delle attività culturali		0,02	0,00	0,02	0,00	0,02	0,00
Missione 06 Politiche giovanili sport e tempo libero	01	Sport e tempo libero	0,03	0,00	0,06	0,07	0,06	0,07	0,05
	02	Giovani	0,00	0,00	0,00	0,00	0,00	0,00	0,00
		TOTALE Missione 06 Politiche giovanili sport e tempo libero		0,03	0,00	0,06	0,07	0,06	0,07
Missione 07 Turismo	01	Sviluppo e la valorizzazione del turismo	0,00	0,00	0,00	0,00	0,00	0,00	0,00
		TOTALE Missione 07 Turismo		0,00	0,00	0,00	0,00	0,00	0,00
Missione 08 Assetto del territorio ed edilizia abitativa	01	Urbanistica e assetto del territorio	0,00	0,00	0,00	0,00	0,00	0,00	0,01
	02	Edilizia residenziale pubblica e locale e piani di edilizia economico-popolare	0,00	0,00	0,00	0,00	0,00	0,00	0,00

Piano degli indicatori di bilancio

Rendiconto esercizio 2018

Indicatori analitici concernenti la composizione delle spese per missioni e programmi

MISSIONI E PROGRAMMI		COMPOSIZIONE DELLE SPESE PER MISSIONE E PROGRAMMI (dati percentuali)						
		Previsioni iniziali		Previsioni definitive		Dati di rendiconto		
		Incidenza Missione/Programma: Previsioni stanziamento/ totale previsioni missioni	di cui incidenza FPV: Previsioni stanziamento FPV/ Previsione FPV totale	Incidenza Missione/Programma: Previsioni stanziamento/ totale previsioni missioni	di cui incidenza FPV: Previsioni stanziamento FPV/ Previsione FPV totale	Incidenza Missione/Programma: (Impegni + FPV) / (Totale impegni + FPV)	di cui incidenza FPV: FPV / Totale FPV	di cui incidenza economie di spesa: Economie di competenza / Totale Economie di competenza
Missione 08 Assetto del territorio ed edilizia abitativa	TOTALE Missione 08 Assetto del territorio ed edilizia abitativa	0,00	0,00	0,00	0,00	0,00	0,00	0,01
Missione 09 Sviluppo sostenibile e tutela del territorio e	01 Difesa del suolo	0,00	0,00	0,00	0,00	0,00	0,00	0,00
	02 Tutela, valorizzazione e recupero ambientale	0,01	0,00	0,03	0,07	0,02	0,07	0,14
	03 Rifiuti	0,17	0,00	0,14	0,00	0,15	0,00	0,00
	04 Servizio idrico integrato	0,00	0,00	0,00	0,01	0,00	0,01	0,00
	05 Aree protette, parchi naturali, protezione naturalistica e forestazione	0,02	0,00	0,01	0,00	0,02	0,00	0,00
	06 Tutela e valorizzazione delle risorse idriche	0,00	0,00	0,00	0,00	0,00	0,00	0,00
	07 Sviluppo sostenibile territorio montano piccoli Comuni	0,00	0,00	0,00	0,00	0,00	0,00	0,00
	08 Qualità dell'aria e riduzione dell'inquinamento	0,00	0,00	0,00	0,00	0,00	0,00	0,00
		TOTALE Missione 09 Sviluppo sostenibile e tutela del territorio e dell'ambiente	0,19	0,00	0,19	0,08	0,19	0,08
Missione 10 Trasporti e diritto alla mobilità	01 Trasporto ferroviario	0,00	0,00	0,00	0,00	0,00	0,00	0,00
	02 Trasporto pubblico locale	0,00	0,00	0,00	0,00	0,00	0,00	0,00
	03 Trasporto per vie d'acqua	0,00	0,00	0,00	0,00	0,00	0,00	0,00
	04 Altre modalità di trasporto	0,00	0,00	0,00	0,00	0,00	0,00	0,00
	05 Viabilità e infrastrutture stradali	0,08	0,00	0,12	0,38	0,13	0,38	0,04
		TOTALE Missione 10 Trasporti e diritto alla mobilità	0,08	0,00	0,12	0,38	0,13	0,38
Missione 11 Soccorso civile	01 Sistema di protezione civile	0,00	0,00	0,00	0,00	0,00	0,00	0,00
	02 Interventi a seguito di calamità naturali	0,00	0,00	0,00	0,00	0,00	0,00	0,00

Piano degli indicatori di bilancio

Rendiconto esercizio 2018

Indicatori analitici concernenti la composizione delle spese per missioni e programmi

MISSIONI E PROGRAMMI		COMPOSIZIONE DELLE SPESE PER MISSIONE E PROGRAMMI (dati percentuali)						
		Previsioni iniziali		Previsioni definitive		Dati di rendiconto		
		Incidenza Missione/Programma: Previsioni stanziamento/ totale previsioni missioni	di cui incidenza FPV: Previsioni stanziamento FPV/ Previsione FPV totale	Incidenza Missione/Programma: Previsioni stanziamento/ totale previsioni missioni	di cui incidenza FPV: Previsioni stanziamento FPV/ Previsione FPV totale	Incidenza Missione/Programma: (Impegni + FPV) / (Totale impegni + FPV)	di cui incidenza FPV: FPV / Totale FPV	di cui incidenza economie di spesa: Economie di competenza / Totale Economie di competenza
Missione 11 Soccorso civile	TOTALE Missione 11 Soccorso civile	0,00	0,00	0,00	0,00	0,00	0,00	0,00
Missione 12 Diritti sociali, politiche sociali e famiglia	01 Interventi per l'infanzia e i minori e per asili nido	0,04	0,00	0,03	0,00	0,03	0,00	0,01
	02 Interventi per la disabilità	0,00	0,00	0,00	0,00	0,00	0,00	0,00
	03 Interventi per gli anziani	0,03	0,00	0,04	0,28	0,05	0,28	0,02
	04 Interventi per i soggetti a rischio di esclusione sociale	0,00	0,00	0,00	0,00	0,00	0,00	0,00
	05 Interventi per le famiglie	0,00	0,00	0,00	0,00	0,00	0,00	0,01
	06 Interventi per il diritto alla casa	0,00	0,00	0,00	0,00	0,00	0,00	0,01
	07 Programmazione e governo della rete dei servizi sociosanitari e sociali	0,05	0,00	0,04	0,00	0,04	0,00	0,00
	08 Cooperazione e associazionismo	0,00	0,00	0,00	0,00	0,00	0,00	0,00
	09 Servizio necroscopico e cimiteriale	0,00	0,00	0,00	0,00	0,00	0,00	0,00
		TOTALE Missione 12 Diritti sociali, politiche sociali e famiglia	0,12	0,00	0,12	0,28	0,13	0,28
Missione 13 Tutela della salute	01 Servizio sanitario regionale - finanziamento ordinario corrente per la garanzia dei LEA	0,00	0,00	0,00	0,00	0,00	0,00	0,00
	02 Servizio sanitario regionale - finanziamento aggiuntivo corrente per livelli di assistenza superiori ai LEA	0,00	0,00	0,00	0,00	0,00	0,00	0,00
	03 Servizio sanitario regionale - finanziamento aggiuntivo corrente per la copertura dello squilibrio di bilancio corrente	0,00	0,00	0,00	0,00	0,00	0,00	0,00
	04 Servizio sanitario regionale - ripiano di disavanzi sanitari relativi ad esercizi	0,00	0,00	0,00	0,00	0,00	0,00	0,00

Piano degli indicatori di bilancio

Rendiconto esercizio 2018

Indicatori analitici concernenti la composizione delle spese per missioni e programmi

MISSIONI E PROGRAMMI		COMPOSIZIONE DELLE SPESE PER MISSIONE E PROGRAMMI (dati percentuali)						
		Previsioni iniziali		Previsioni definitive		Dati di rendiconto		
		Incidenza Missione/Programma: Previsioni stanziamento/ totale previsioni missioni	di cui incidenza FPV: Previsioni stanziamento FPV/ Previsione FPV totale	Incidenza Missione/Programma: Previsioni stanziamento/ totale previsioni missioni	di cui incidenza FPV: Previsioni stanziamento FPV/ Previsione FPV totale	Incidenza Missione/Programma: (Impegni + FPV) / (Totale impegni + FPV)	di cui incidenza FPV: FPV / Totale FPV	di cui incidenza economie di spesa: Economie di competenza / Totale Economie di competenza
Missione 13 Tutela della salute	pregressi							
	05	Servizio sanitario regionale - investimenti sanitari	0,00	0,00	0,00	0,00	0,00	0,00
	06	Servizio sanitario regionale - restituzione maggiori gettiti SSN	0,00	0,00	0,00	0,00	0,00	0,00
	07	Ulteriori spese in materia sanitaria	0,00	0,00	0,00	0,00	0,00	0,00
	TOTALE Missione 13 Tutela della salute	0,00	0,00	0,00	0,00	0,00	0,00	0,00
Missione 14 Sviluppo economico e competitivit�	01	Industria, PMI e Artigianato	0,00	0,00	0,00	0,00	0,00	0,00
	02	Commercio - reti distributive - tutela dei consumatori	0,01	0,00	0,01	0,00	0,01	0,00
	03	Ricerca e innovazione	0,00	0,00	0,00	0,00	0,00	0,00
	04	Reti e altri servizi di pubblica utilit�	0,00	0,00	0,00	0,00	0,00	0,00
		TOTALE Missione 14 Sviluppo economico e competitivit�	0,01	0,00	0,01	0,00	0,01	0,00
Missione 15 Politiche per il lavoro e la formazione	01	Servizi per lo sviluppo del mercato del lavoro	0,00	0,00	0,00	0,00	0,00	0,00
	02	Formazione professionale	0,00	0,00	0,00	0,00	0,00	0,00
	03	Sostegno all'occupazione	0,00	0,00	0,00	0,00	0,00	0,00
		TOTALE Missione 15 Politiche per il lavoro e la formazione professionale	0,00	0,00	0,00	0,00	0,00	0,00
Missione 16 Agricoltura, politiche agroalimentari e pesca	01	Sviluppo del settore agricolo e del sistema agroalimentare	0,00	0,00	0,00	0,00	0,00	0,00
	02	Caccia e pesca	0,00	0,00	0,00	0,00	0,00	0,00
		TOTALE Missione 16 Agricoltura, politiche agroalimentari e pesca	0,00	0,00	0,00	0,00	0,00	0,00

Piano degli indicatori di bilancio

Rendiconto esercizio 2018

Indicatori analitici concernenti la composizione delle spese per missioni e programmi

MISSIONI E PROGRAMMI		COMPOSIZIONE DELLE SPESE PER MISSIONE E PROGRAMMI (dati percentuali)							
		Previsioni iniziali		Previsioni definitive		Dati di rendiconto			
		Incidenza Missione/Programma: Previsioni stanziamento/ totale previsioni missioni	di cui incidenza FPV: Previsioni stanziamento FPV/ Previsione FPV totale	Incidenza Missione/Programma: Previsioni stanziamento/ totale previsioni missioni	di cui incidenza FPV: Previsioni stanziamento FPV/ Previsione FPV totale	Incidenza Missione/Programma: (Impegni + FPV) / (Totale impegni + FPV)	di cui incidenza FPV: FPV / Totale FPV	di cui incidenza economie di spesa: Economie di competenza / Totale Economie di competenza	
Missione 17 Energia e diversificazione delle fonti energetiche	01	Fonti energetiche	0,00	0,00	0,00	0,00	0,00	0,00	0,00
	TOTALE Missione 17 Energia e diversificazione delle fonti energetiche		0,00	0,00	0,00	0,00	0,00	0,00	0,00
Missione 18 Relazioni con le altre autonomie territoriali e locali	01	Relazioni finanziarie con le altre autonomie territoriali	0,00	0,00	0,00	0,00	0,00	0,00	0,00
	TOTALE Missione 18 Relazioni con le altre autonomie territoriali e locali		0,00	0,00	0,00	0,00	0,00	0,00	0,00
Missione 19 Relazioni internazionali	01	Relazioni internazionali e Cooperazione allo sviluppo	0,00	0,00	0,00	0,00	0,00	0,00	0,00
	TOTALE Missione 19 Relazioni internazionali		0,00	0,00	0,00	0,00	0,00	0,00	0,00
Missione 20 Fondi e accantonamenti	01	Fondo di riserva	0,00	0,00	0,00	0,00	0,00	0,00	0,02
	02	Fondo crediti di dubbia esigibilità	0,01	0,00	0,03	0,00	0,00	0,00	0,24
	03	Altri fondi	0,00	0,00	0,00	0,00	0,00	0,00	0,00
	TOTALE Missione 20 Fondi e accantonamenti		0,02	0,00	0,03	0,00	0,00	0,00	0,25
Missione 50 Debito pubblico	01	Quota interessi ammortamento mutui e prestiti obbligazionari	0,00	0,00	0,00	0,00	0,00	0,00	0,00
	02	Quota capitale ammortamento mutui e prestiti obbligazionari	0,01	0,00	0,01	0,00	0,01	0,00	0,00
	TOTALE Missione 50 Debito pubblico		0,01	0,00	0,01	0,00	0,01	0,00	0,00
Missione 60 Anticipazioni finanziarie	01	Restituzione anticipazioni di tesoreria	0,00	0,00	0,00	0,00	0,00	0,00	0,00
	TOTALE Missione 60 Anticipazioni finanziarie		0,00	0,00	0,00	0,00	0,00	0,00	0,00

Piano degli indicatori di bilancio

Rendiconto esercizio 2018

Indicatori analitici concernenti la composizione delle spese per missioni e programmi

MISSIONI E PROGRAMMI			COMPOSIZIONE DELLE SPESE PER MISSIONE E PROGRAMMI (dati percentuali)						
			Previsioni iniziali		Previsioni definitive		Dati di rendiconto		
			Incidenza Missione/Programma: Previsioni stanziamento/ totale previsioni missioni	di cui incidenza FPV: Previsioni stanziamento FPV/ Previsione FPV totale	Incidenza Missione/Programma: Previsioni stanziamento/ totale previsioni missioni	di cui incidenza FPV: Previsioni stanziamento FPV/ Previsione FPV totale	Incidenza Missione/Programma: (Impegni + FPV) / (Totale impegni + FPV)	di cui incidenza FPV: FPV / Totale FPV	di cui incidenza economie di spesa: Economie di competenza / Totale Economie di competenza
Missione 99 Servizi per conto terzi	01	Servizi per conto terzi - Partite di giro	0,12	0,00	0,09	0,00	0,09	0,00	0,11
	02	Anticipazioni per il finanziamento del sistema sanitario nazionale	0,00	0,00	0,00	0,00	0,00	0,00	0,00
	TOTALE Missione 99 Servizi per conto terzi		0,12	0,00	0,09	0,00	0,09	0,00	0,11

Piano degli indicatori di bilancio

Indicatori concernenti la capacità di pagare spese per missioni e programmi Rendiconto esercizio 2018

MISSIONI E PROGRAMMI		CAPACITA' DI PAGARE SPESE NEL CORSO DELL' ESERCIZIO 2018 (valori percentuali)					
		Capacità di pagamento nel bilancio di previsione iniziale: Previsioni iniziali cassa/ (residui +previsioni iniziali competenza - FPV)	Capacità di pagamento nelle previsioni definitive: Previsioni definitive di cassa/ (residui+previsioni definitive competenza - FPV)	Capacità di pagamento a consuntivo: (Pagam. c/comp+ Pagam. c/residui)/(Impegni + residui definitivi iniziali)	Capacità di pagamento delle spese nell' esercizio: Pagamento c/comp / Impegni	Capacità di pagamento delle spese esigibili negli esercizi precedenti: Pagam. c/residui / residui definitivi iniziali	
Missione 01 Servizi istituzionali, generali e di gestione	01	Organi istituzionali	1,00	0,98	0,91	0,93	0,73
	02	Segreteria generale	1,00	0,83	0,71	0,84	0,47
	03	Gestione economica, finanziaria, programmazione, provveditorato	1,00	1,00	0,85	0,87	0,75
	04	Gestione delle entrate tributarie e servizi fiscali	1,00	0,96	0,59	0,71	0,39
	05	Gestione dei beni demaniali e patrimoniali	1,00	1,22	0,62	0,58	0,90
	06	Ufficio tecnico	1,00	0,99	0,81	0,91	0,24
	07	Elezioni e consultazioni popolari - Anagrafe e stato civile	0,99	0,97	0,96	0,96	0,86
	08	Statistica e sistemi informativi	1,00	0,00	0,00	0,00	0,00
	09	Assistenza tecnico-amministrativa agli enti locali	0,00	0,00	0,00	0,00	0,00
	10	Risorse umane	1,00	1,16	0,88	0,91	0,30
	11	Altri servizi generali	1,00	1,08	0,74	0,94	0,17
			TOTALE Missione 01 Servizi istituzionali, generali e di gestione	1,00	1,05	0,76	0,85
Missione 02 Giustizia	01	Uffici giudiziari	0,00	0,00	0,00	0,00	0,00
	02	Casa circondariale e altri servizi	0,00	0,00	0,00	0,00	0,00
		TOTALE Missione 02 Giustizia	0,00	0,00	0,00	0,00	0,00
Missione 03 Ordine pubblico e sicurezza	01	Polizia locale e amministrativa	1,00	1,32	1,00	1,00	1,00
	02	Sistema integrato di sicurezza urbana	0,00	0,00	0,00	0,00	0,00
		TOTALE Missione 03 Ordine pubblico e sicurezza	1,00	1,32	1,00	1,00	1,00
Missione 04 Istruzione e diritto allo studio	01	Istruzione prescolastica	1,00	0,99	0,96	0,96	1,00
	02	Altri ordini di istruzione non universitaria	1,00	0,98	0,73	0,71	0,78

Piano degli indicatori di bilancio

Indicatori concernenti la capacità di pagare spese per missioni e programmi Rendiconto esercizio 2018

MISSIONI E PROGRAMMI		CAPACITA' DI PAGARE SPESE NEL CORSO DELL' ESERCIZIO 2018 (valori percentuali)					
		Capacità di pagamento nel bilancio di previsione iniziale: Previsioni iniziali cassa/ (residui +previsioni iniziali competenza - FPV)	Capacità di pagamento nelle previsioni definitive: Previsioni definitive di cassa/ (residui+previsioni definitive competenza - FPV)	Capacità di pagamento a consuntivo: (Pagam. c/comp+ Pagam. c/residui)/(Impegni + residui definitivi iniziali)	Capacità di pagamento delle spese nell' esercizio: Pagamento c/comp / Impegni	Capacità di pagamento delle spese esigibili negli esercizi precedenti: Pagam. c/residui / residui definitivi iniziali	
Missione 04 Istruzione e diritto allo studio	04	Istruzione universitaria	0,00	0,00	0,00	0,00	0,00
	05	Istruzione tecnica superiore	0,00	0,00	0,00	0,00	0,00
	06	Servizi ausiliari all'istruzione	1,00	0,97	0,78	0,74	0,99
	07	Diritto allo studio	0,00	0,00	0,00	0,00	0,00
	TOTALE Missione 04 Istruzione e diritto allo studio		1,00	0,98	0,82	0,80	0,92
Missione 05 Tutela e valorizzazione dei beni e delle	01	Valorizzazione dei beni di interesse storico	0,00	0,00	0,00	0,00	0,00
	02	Attività culturali e interventi diversi nel settore culturale	1,00	1,03	0,88	0,86	0,94
	TOTALE Missione 05 Tutela e valorizzazione dei beni e delle attività culturali		1,00	1,03	0,88	0,86	0,94
Missione 06 Politiche giovanili sport e tempo libero	01	Sport e tempo libero	1,00	1,18	0,90	0,91	0,71
	02	Giovani	0,00	0,00	0,00	0,00	0,00
	TOTALE Missione 06 Politiche giovanili sport e tempo libero		1,00	1,18	0,90	0,91	0,71
Missione 07 Turismo	01	Sviluppo e la valorizzazione del turismo	0,00	0,00	0,00	0,00	0,00
	TOTALE Missione 07 Turismo		0,00	0,00	0,00	0,00	0,00
Missione 08 Assetto del territorio ed edilizia abitativa	01	Urbanistica e assetto del territorio	1,00	1,66	0,62	0,48	0,67
	02	Edilizia residenziale pubblica e locale e piani di edilizia economico-popolare	0,00	0,00	0,00	0,00	0,00
	TOTALE Missione 08 Assetto del territorio ed edilizia abitativa		1,00	1,66	0,62	0,48	0,67
Missione 09 Sviluppo sostenibile e tutela del territorio e	01	Difesa del suolo	1,00	0,68	0,53	0,53	0,00
	02	Tutela, valorizzazione e recupero ambientale	1,00	1,58	0,77	0,76	0,78
	03	Rifiuti	1,00	1,08	0,93	0,91	1,00

Piano degli indicatori di bilancio

Indicatori concernenti la capacità di pagare spese per missioni e programmi Rendiconto esercizio 2018

MISSIONI E PROGRAMMI		CAPACITA' DI PAGARE SPESE NEL CORSO DELL' ESERCIZIO 2018 (valori percentuali)					
		Capacità di pagamento nel bilancio di previsione iniziale: Previsioni iniziali cassa/ (residui +previsioni iniziali competenza - FPV)	Capacità di pagamento nelle previsioni definitive: Previsioni definitive di cassa/ (residui+previsioni definitive competenza - FPV)	Capacità di pagamento a consuntivo: (Pagam. c/comp+ Pagam. c/residui)/(Impegni + residui definitivi iniziali)	Capacità di pagamento delle spese nell' esercizio: Pagamento c/comp / Impegni	Capacità di pagamento delle spese esigibili negli esercizi precedenti: Pagam. c/residui / residui definitivi iniziali	
Missione 09 Sviluppo sostenibile e tutela del territorio e	04	Servizio idrico integrato	1,00	1,88	0,80	0,79	0,88
	05	Aree protette, parchi naturali, protezione naturalistica e forestazione	1,00	0,89	0,71	0,66	1,00
	06	Tutela e valorizzazione delle risorse idriche	0,00	0,00	0,00	0,00	0,00
	07	Sviluppo sostenibile territorio montano piccoli Comuni	0,00	0,00	0,00	0,00	0,00
	08	Qualità dell'aria e riduzione dell'inquinamento	0,00	0,00	0,00	0,00	0,00
			TOTALE Missione 09 Sviluppo sostenibile e tutela del territorio e dell'ambiente	1,00	1,13	0,90	0,88
Missione 10 Trasporti e diritto alla mobilità	01	Trasporto ferroviario	0,00	0,00	0,00	0,00	0,00
	02	Trasporto pubblico locale	1,00	1,00	1,00	1,00	0,00
	03	Trasporto per vie d'acqua	0,00	0,00	0,00	0,00	0,00
	04	Altre modalità di trasporto	0,00	0,00	0,00	0,00	0,00
	05	Viabilità e infrastrutture stradali	0,98	1,69	0,77	0,76	0,85
			TOTALE Missione 10 Trasporti e diritto alla mobilità	0,99	1,67	0,78	0,76
Missione 11 Soccorso civile	01	Sistema di protezione civile	0,00	0,00	0,00	0,00	0,00
	02	Interventi a seguito di calamità naturali	0,00	0,00	0,00	0,00	0,00
			TOTALE Missione 11 Soccorso civile	0,00	0,00	0,00	0,00
Missione 12 Diritti sociali, politiche sociali e famiglia	01	Interventi per l'infanzia e i minori e per asili nido	1,00	0,98	0,91	0,90	0,95
	02	Interventi per la disabilità	1,00	1,00	0,00	0,00	0,00
	03	Interventi per gli anziani	1,00	18,44	0,90	1,00	0,90
	04	Interventi per i soggetti a rischio di esclusione sociale	1,00	1,10	0,75	0,74	0,79
	05	Interventi per le famiglie	1,00	0,78	0,56	0,55	0,99

Piano degli indicatori di bilancio

Indicatori concernenti la capacità di pagare spese per missioni e programmi Rendiconto esercizio 2018

MISSIONI E PROGRAMMI		CAPACITA' DI PAGARE SPESE NEL CORSO DELL' ESERCIZIO 2018 (valori percentuali)					
		Capacità di pagamento nel bilancio di previsione iniziale: Previsioni iniziali cassa/ (residui +previsioni iniziali competenza - FPV)	Capacità di pagamento nelle previsioni definitive: Previsioni definitive di cassa/ (residui+previsioni definitive competenza - FPV)	Capacità di pagamento a consuntivo: (Pagam. c/comp+ Pagam. c/residui)/(Impegni + residui definitivi iniziali)	Capacità di pagamento delle spese nell' esercizio: Pagamento c/comp / Impegni	Capacità di pagamento delle spese esigibili negli esercizi precedenti: Pagam. c/residui / residui definitivi iniziali	
Missione 12 Diritti sociali, politiche sociali e famiglia	06	Interventi per il diritto alla casa	1,00	1,04	0,93	0,92	1,00
	07	Programmazione e governo della rete dei servizi sociosanitari e sociali	1,00	1,00	1,00	1,00	1,00
	08	Cooperazione e associazionismo	0,00	0,00	0,00	0,00	0,00
	09	Servizio necroscopico e cimiteriale	1,00	1,00	1,00	1,00	0,00
	TOTALE Missione 12 Diritti sociali, politiche sociali e famiglia		1,00	1,47	0,95	0,95	0,94
Missione 13 Tutela della salute	01	Servizio sanitario regionale - finanziamento ordinario corrente per la garanzia dei LEA	0,00	0,00	0,00	0,00	0,00
	02	Servizio sanitario regionale - finanziamento aggiuntivo corrente per livelli di assistenza superiori ai LEA	0,00	0,00	0,00	0,00	0,00
	03	Servizio sanitario regionale - finanziamento aggiuntivo corrente per la copertura dello squilibrio di bilancio corrente	0,00	0,00	0,00	0,00	0,00
	04	Servizio sanitario regionale - ripiano di disavanzi sanitari relativi ad esercizi pregressi	0,00	0,00	0,00	0,00	0,00
	05	Servizio sanitario regionale - investimenti sanitari	0,00	0,00	0,00	0,00	0,00
	06	Servizio sanitario regionale - restituzione maggiori gettiti SSN	0,00	0,00	0,00	0,00	0,00
	07	Ulteriori spese in materia sanitaria	0,00	0,00	0,00	0,00	0,00
	TOTALE Missione 13 Tutela della salute		0,00	0,00	0,00	0,00	0,00
Missione 14 Sviluppo economico e competitività	01	Industria, PMI e Artigianato	0,00	0,00	0,00	0,00	0,00
	02	Commercio - reti distributive - tutela dei consumatori	1,00	1,14	0,96	0,95	0,97
	03	Ricerca e innovazione	0,00	0,00	0,00	0,00	0,00

Piano degli indicatori di bilancio

Indicatori concernenti la capacità di pagare spese per missioni e programmi Rendiconto esercizio 2018

MISSIONI E PROGRAMMI		CAPACITA' DI PAGARE SPESE NEL CORSO DELL' ESERCIZIO 2018 (valori percentuali)					
		Capacità di pagamento nel bilancio di previsione iniziale: Previsioni iniziali cassa/ (residui +previsioni iniziali competenza - FPV)	Capacità di pagamento nelle previsioni definitive: Previsioni definitive di cassa/ (residui+previsioni definitive competenza - FPV)	Capacità di pagamento a consuntivo: (Pagam. c/comp+ Pagam. c/residui)/(Impegni + residui definitivi iniziali)	Capacità di pagamento delle spese nell' esercizio: Pagamento c/comp / Impegni	Capacità di pagamento delle spese esigibili negli esercizi precedenti: Pagam. c/residui / residui definitivi iniziali	
Missione 14 Sviluppo economico e competitività	04	Reti e altri servizi di pubblica utilità	0,00	0,00	0,00	0,00	0,00
		TOTALE Missione 14 Sviluppo economico e competitività	1,00	1,14	0,96	0,95	0,97
Missione 15 Politiche per il lavoro e la formazione	01	Servizi per lo sviluppo del mercato del lavoro	1,00	0,50	0,00	0,00	0,00
	02	Formazione professionale	0,00	0,00	0,00	0,00	0,00
	03	Sostegno all'occupazione	0,00	0,00	0,00	0,00	0,00
		TOTALE Missione 15 Politiche per il lavoro e la formazione professionale	1,00	0,50	0,00	0,00	0,00
Missione 16 Agricoltura, politiche agroalimentari e pesca	01	Sviluppo del settore agricolo e del sistema agroalimentare	0,00	0,00	0,00	0,00	0,00
	02	Caccia e pesca	0,00	0,00	0,00	0,00	0,00
		TOTALE Missione 16 Agricoltura, politiche agroalimentari e pesca	0,00	0,00	0,00	0,00	0,00
Missione 17 Energia e diversificazione delle fonti energetiche	01	Fonti energetiche	1,00	0,99	0,60	0,67	0,39
		TOTALE Missione 17 Energia e diversificazione delle fonti energetiche	1,00	0,99	0,60	0,67	0,39
Missione 18 Relazioni con le altre autonomie territoriali e locali	01	Relazioni finanziarie con le altre autonomie territoriali	1,00	1,00	1,00	1,00	0,00
		TOTALE Missione 18 Relazioni con le altre autonomie territoriali e locali	1,00	1,00	1,00	1,00	0,00
Missione 19 Relazioni internazionali	01	Relazioni internazionali e Cooperazione allo sviluppo	1,00	0,86	0,67	0,61	1,00
		TOTALE Missione 19 Relazioni internazionali	1,00	0,86	0,67	0,61	1,00
Missione 20 Fondi e accantonamenti	01	Fondo di riserva	1,00	1,00	0,00	0,00	0,00
	02	Fondo crediti di dubbia esigibilità	0,00	0,00	0,00	0,00	0,00
	03	Altri fondi	1,00	0,00	0,00	0,00	0,00

Piano degli indicatori di bilancio

Indicatori concernenti la capacità di pagare spese per missioni e programmi Rendiconto esercizio 2018

MISSIONI E PROGRAMMI		CAPACITA' DI PAGARE SPESE NEL CORSO DELL' ESERCIZIO 2018 (valori percentuali)				
		Capacità di pagamento nel bilancio di previsione iniziale: Previsioni iniziali cassa/ (residui +previsioni iniziali competenza - FPV)	Capacità di pagamento nelle previsioni definitive: Previsioni definitive di cassa/ (residui+previsioni definitive competenza - FPV)	Capacità di pagamento a consuntivo: (Pagam. c/comp+ Pagam. c/residui)/(Impegni + residui definitivi iniziali)	Capacità di pagamento delle spese nell' esercizio: Pagamento c/comp / Impegni	Capacità di pagamento delle spese esigibili negli esercizi precedenti: Pagam. c/residui / residui definitivi iniziali
Missione 20 Fondi e accantonamenti	TOTALE Missione 20 Fondi e accantonamenti	0,15	0,07	0,00	0,00	0,00
Missione 50 Debito pubblico	01 Quota interessi ammortamento mutui e prestiti obbligazionari	1,00	1,00	1,00	1,00	0,00
	02 Quota capitale ammortamento mutui e prestiti obbligazionari	1,00	1,00	1,00	1,00	0,00
	TOTALE Missione 50 Debito pubblico	1,00	1,00	1,00	1,00	0,00
Missione 60 Anticipazioni finanziarie	01 Restituzione anticipazioni di tesoreria	0,00	0,00	0,00	0,00	0,00
	TOTALE Missione 60 Anticipazioni finanziarie	0,00	0,00	0,00	0,00	0,00
Missione 99 Servizi per conto terzi	01 Servizi per conto terzi - Partite di giro	1,00	1,05	0,86	0,95	0,19
	02 Anticipazioni per il finanziamento del sistema sanitario nazionale	0,00	0,00	0,00	0,00	0,00
	TOTALE Missione 99 Servizi per conto terzi	1,00	1,05	0,86	0,95	0,19



PARAMETRI DEFICITARI

Parametro	Descrizione	Valore	Soglia	Positività	Positivo/ Negativo
P1	1.1 Incidenza spese rigide (ripiano disavanzo, personale e debito) su entrate correnti	23,00	48,00	Positivo se > soglia	Negativo
P2	2.8 Incidenza degli incassi delle entrate proprie sulle previsioni definitive di parte corrente	58,00	22,00	Positivo se < soglia	Negativo
P3	3.2 Anticipazioni chiuse solo contabilmente	0,00	0,00	Positivo se > soglia	Negativo
P4	10.3 Sostenibilita' debiti finanziari	1,00	16,00	Positivo se > soglia	Negativo
P5	12.4 Sostenibilita' disavanzo effettivamente a carico dell'esercizio	0,00	1,20	Positivo se > soglia	Negativo
P6	13.1 Debiti riconosciuti e finanziati	0,00	1,00	Positivo se > soglia	Negativo
P7	13.2 + 13.3 Debiti in corso di riconoscimento + Debiti riconosciuti e in corso di finanziamento	0,00	0,60	Positivo se > soglia	Negativo
P8	Effettiva capacita' di riscossione	74,00	47,00	Positivo se < soglia	Negativo

Ente Codice	000055592
Ente Descrizione	COMUNE DI CASALGRANDE
Categoria	Province - Comuni - Citta' metropolitane - Unioni di Comuni
Sotto Categoria	COMUNI
Periodo	ANNUALE 2018
Prospetto	INCASSI
Tipo Report	Semplice
Data ultimo aggiornamento	28-mar-2019
Data stampa	02-apr-2019
Importi in EURO	

000055592 - COMUNE DI CASALGRANDE

		Importo nel periodo	Importo a tutto il periodo
1.00.00.00.000 Entrate correnti di natura tributaria, contributiva e perequativa		9.981.052,52	9.981.052,52
1.01.00.00.000 Tributi		7.880.471,79	7.880.471,79
1.01.01.00.000 Imposte, tasse e proventi assimilati		7.880.471,79	7.880.471,79
1.01.01.06.001	Imposta municipale propria riscossa a seguito dell'attivita' ordinaria di gestione	1.858.777,43	1.858.777,43
1.01.01.06.002	Imposte municipale propria riscosse a seguito di attivita' di verifica e controllo	230.872,96	230.872,96
1.01.01.08.002	Imposta comunale sugli immobili (ICI) riscossa a seguito di attivita' di verifica e controllo	55.660,32	55.660,32
1.01.01.16.001	Addizionale comunale IRPEF riscossa a seguito dell'attivita' ordinaria di gestione	1.887.100,40	1.887.100,40
1.01.01.53.001	Imposta comunale sulla pubblicita' e diritto sulle pubbliche affissioni riscossa a seguito dell'attivita' ordinaria di gestione	127.185,32	127.185,32
1.01.01.53.002	Imposta comunale sulla pubblicita' e diritto sulle pubbliche affissioni riscossa a seguito di attivita' di verifica e controllo	107.294,17	107.294,17
1.01.01.60.001	Tributo per l'esercizio delle funzioni di tutela, protezione e igiene dell'ambiente	143.666,47	143.666,47
1.01.01.61.001	Tributo comunale sui rifiuti e sui servizi	2.909.423,32	2.909.423,32
1.01.01.61.002	Tributo comunale sui rifiuti e sui servizi riscosso a seguito di attivita' di verifica e controllo	1.366,15	1.366,15
1.01.01.76.001	Tributo per i servizi indivisibili (TASI) riscosso a seguito dell'attivita' ordinaria di gestione	559.125,25	559.125,25
1.03.00.00.000 Fondi perequativi		2.100.580,73	2.100.580,73
1.03.01.00.000 Fondi perequativi da Amministrazioni Centrali		2.100.580,73	2.100.580,73
1.03.01.01.001	Fondi perequativi dallo Stato	2.100.580,73	2.100.580,73
2.00.00.00.000 Trasferimenti correnti		944.591,87	944.591,87
2.01.00.00.000 Trasferimenti correnti		944.591,87	944.591,87
2.01.01.00.000 Trasferimenti correnti da Amministrazioni pubbliche		928.280,77	928.280,77
2.01.01.01.001	Trasferimenti correnti da Ministeri	225.390,56	225.390,56
2.01.01.01.002	Trasferimenti correnti da Ministero dell'Istruzione - Istituzioni Scolastiche	141.955,57	141.955,57
2.01.01.01.005	Trasferimenti correnti da Agenzie Fiscali	20.136,79	20.136,79
2.01.01.01.999	Trasferimenti correnti da altre Amministrazioni Centrali n.a.c.	29.941,34	29.941,34
2.01.01.02.001	Trasferimenti correnti da Regioni e province autonome	170.990,16	170.990,16
2.01.01.02.002	Trasferimenti correnti da Province	44.227,32	44.227,32
2.01.01.02.003	Trasferimenti correnti da Comuni	53.276,95	53.276,95
2.01.01.02.005	Trasferimenti correnti da Unioni di Comuni	207.278,36	207.278,36
2.01.01.02.007	Trasferimenti correnti da Camere di Commercio	35,28	35,28
2.01.01.02.011	Trasferimenti correnti da Aziende sanitarie locali	35.013,16	35.013,16
2.01.01.02.999	Trasferimenti correnti da altre Amministrazioni Locali n.a.c.	35,28	35,28
2.01.03.00.000 Trasferimenti correnti da Imprese		9.119,92	9.119,92
2.01.03.02.999	Altri trasferimenti correnti da altre imprese	9.119,92	9.119,92
2.01.05.00.000 Trasferimenti correnti dall'Unione Europea e dal Resto del Mondo		7.191,18	7.191,18
2.01.05.01.999	Altri trasferimenti correnti dall'Unione Europea	7.191,18	7.191,18
3.00.00.00.000 Entrate extratributarie		1.817.914,42	1.817.914,42

		Importo nel periodo	Importo a tutto il periodo
3.01.00.00.000 Vendita di beni e servizi e proventi derivanti dalla gestione dei beni		1.314.592,13	1.314.592,13
3.01.02.00.000 Entrate dalla vendita e dall'erogazione di servizi		1.116.816,58	1.116.816,58
3.01.02.01.002	Proventi da asili nido	2.465,90	2.465,90
3.01.02.01.008	Proventi da mense	559.014,54	559.014,54
3.01.02.01.009	Proventi da mercati e fiere	29.395,90	29.395,90
3.01.02.01.016	Proventi da trasporto scolastico	41.350,10	41.350,10
3.01.02.01.018	Proventi dall'uso di locali adibiti stabilmente ed esclusivamente a riunioni non istituzionali	2.467,24	2.467,24
3.01.02.01.032	Proventi da diritti di segreteria e rogito	58.501,98	58.501,98
3.01.02.01.999	Proventi da servizi n.a.c.	423.620,92	423.620,92
3.01.03.00.000 Proventi derivanti dalla gestione dei beni		197.775,55	197.775,55
3.01.03.01.001	Diritti reali di godimento	2.539,81	2.539,81
3.01.03.01.002	Canone occupazione spazi e aree pubbliche	127.408,06	127.408,06
3.01.03.01.003	Proventi da concessioni su beni	26.493,44	26.493,44
3.01.03.02.001	Fitti di terreni e diritti di sfruttamento di giacimenti e risorse naturali	19.372,50	19.372,50
3.01.03.02.002	Locazioni di altri beni immobili	21.961,74	21.961,74
3.02.00.00.000 Proventi derivanti dall'attivita' di controllo e repressione delle irregolarita' e degli illeciti		30.304,58	30.304,58
3.02.02.00.000 Entrate da famiglie derivanti dall'attivita' di controllo e repressione delle irregolarita' e degli illeciti		25.014,64	25.014,64
3.02.02.01.001	Proventi da multe, ammende, sanzioni e oblazioni a carico delle famiglie	16.233,74	16.233,74
3.02.02.99.001	Altre entrate derivanti dall'attivita' di controllo e repressione di irregolarita' e illeciti delle famiglie n.a.c.	8.780,90	8.780,90
3.02.03.00.000 Entrate da Imprese derivanti dall'attivita' di controllo e repressione delle irregolarita' e degli illeciti		5.289,94	5.289,94
3.02.03.99.001	Altre entrate derivanti dall'attivita' di controllo e repressione delle irregolarita' e degli illeciti delle imprese n.a.c.	5.289,94	5.289,94
3.03.00.00.000 Interessi attivi		10.537,08	10.537,08
3.03.03.00.000 Altri interessi attivi		10.537,08	10.537,08
3.03.03.02.999	Interessi attivi di mora da altri soggetti	10.530,09	10.530,09
3.03.03.04.001	Interessi attivi da depositi bancari o postali	6,99	6,99
3.04.00.00.000 Altre entrate da redditi da capitale		297.468,85	297.468,85
3.04.02.00.000 Entrate derivanti dalla distribuzione di dividendi		297.468,85	297.468,85
3.04.02.03.002	Entrate derivanti dalla distribuzione di dividendi da altre imprese partecipate non incluse in amministrazioni pubbliche	297.468,85	297.468,85
3.05.00.00.000 Rimborsi e altre entrate correnti		165.011,78	165.011,78
3.05.02.00.000 Rimborsi in entrata		144.116,26	144.116,26
3.05.02.01.001	Rimborsi ricevuti per spese di personale (comando, distacco, fuori ruolo, convenzioni, ecc.)	35.399,35	35.399,35
3.05.02.02.002	Entrate da rimborsi di IVA a credito	108.716,91	108.716,91
3.05.99.00.000 Altre entrate correnti n.a.c.		20.895,52	20.895,52

		Importo nel periodo	Importo a tutto il periodo
3.05.99.99.999	Altre entrate correnti n.a.c.	20.895,52	20.895,52
4.00.00.00.000	Entrate in conto capitale	985.620,61	985.620,61
4.02.00.00.000	Contributi agli investimenti	13.757,02	13.757,02
4.02.01.00.000	Contributi agli investimenti da amministrazioni pubbliche	13.757,02	13.757,02
4.02.01.01.001	Contributi agli investimenti da Ministeri	13.757,02	13.757,02
4.03.00.00.000	Altri trasferimenti in conto capitale	275.994,11	275.994,11
4.03.01.00.000	Trasferimenti in conto capitale per assunzione di debiti dell'amministrazione da parte di amministrazioni pubbliche	43.266,82	43.266,82
4.03.01.02.001	Trasferimenti in conto capitale per assunzione di debiti dell'amministrazione da parte di Regioni e province autonome	43.266,82	43.266,82
4.03.12.00.000	Altri trasferimenti in conto capitale da Imprese	232.727,29	232.727,29
4.03.12.99.999	Altri trasferimenti in conto capitale da altre Imprese	232.727,29	232.727,29
4.04.00.00.000	Entrate da alienazione di beni materiali e immateriali	112.160,00	112.160,00
4.04.01.00.000	Alienazione di beni materiali	7.200,00	7.200,00
4.04.01.01.001	Alienazione di Mezzi di trasporto stradali	7.200,00	7.200,00
4.04.02.00.000	Cessione di Terreni e di beni materiali non prodotti	104.960,00	104.960,00
4.04.02.01.002	Cessione di Terreni edificabili	104.960,00	104.960,00
4.05.00.00.000	Altre entrate in conto capitale	583.709,48	583.709,48
4.05.01.00.000	Permessi di costruire	460.223,73	460.223,73
4.05.01.01.001	Permessi di costruire	460.223,73	460.223,73
4.05.04.00.000	Altre entrate in conto capitale n.a.c.	123.485,75	123.485,75
4.05.04.99.999	Altre entrate in conto capitale n.a.c.	123.485,75	123.485,75
9.00.00.00.000	Entrate per conto terzi e partite di giro	1.581.835,94	1.581.835,94
9.01.00.00.000	Entrate per partite di giro	1.580.700,94	1.580.700,94
9.01.01.00.000	Altre ritenute	865.548,06	865.548,06
9.01.01.02.001	Ritenute per scissione contabile IVA (split payment)	865.548,06	865.548,06
9.01.02.00.000	Ritenute su redditi da lavoro dipendente	672.263,53	672.263,53
9.01.02.01.001	Ritenute erariali su redditi da lavoro dipendente per conto terzi	454.487,09	454.487,09
9.01.02.02.001	Ritenute previdenziali e assistenziali su redditi da lavoro dipendente per conto terzi	208.347,91	208.347,91
9.01.02.99.999	Altre ritenute al personale dipendente per conto di terzi	9.428,53	9.428,53
9.01.99.00.000	Altre entrate per partite di giro	42.889,35	42.889,35
9.01.99.03.001	Rimborso di fondi economali e carte aziendali	4.000,00	4.000,00
9.01.99.99.999	Altre entrate per partite di giro diverse	38.889,35	38.889,35
9.02.00.00.000	Entrate per conto terzi	1.135,00	1.135,00

Importo nel periodo Importo a tutto il periodo

9.02.04.00.000 Depositi di/presso terzi		1.135,00	1.135,00
9.02.04.01.001	Costituzione di depositi cauzionali o contrattuali di terzi	1.135,00	1.135,00

Entrate da regolarizzare		1.742.001,19	1.742.001,19
0.00.0 0.99.9 99	ALTRI INCASSI DA REGOLARIZZARE (riscossioni codificate dal tesoriere)	1.742.001,19	1.742.001,19

TOTALE INCASSI		17.053.016,55	17.053.016,55
-----------------------	--	----------------------	----------------------

Ente Codice	000055592
Ente Descrizione	COMUNE DI CASALGRANDE
Categoria	Province - Comuni - Citta' metropolitane - Unioni di Comuni
Sotto Categoria	COMUNI
Periodo	ANNUALE 2018
Prospetto	PAGAMENTI
Tipo Report	Semplice
Data ultimo aggiornamento	28-mar-2019
Data stampa	02-apr-2019
Importi in EURO	

000055592 - COMUNE DI CASALGRANDE

		Importo nel periodo	Importo a tutto il periodo
1.00.00.00.000 Spese correnti		12.997.454,96	12.997.454,96
1.01.00.00.000 Redditi da lavoro dipendente		3.050.886,23	3.050.886,23
1.01.01.00.000 Retribuzioni lorde		2.350.587,96	2.350.587,96
1.01.01.01.002	Voci stipendiali corrisposte al personale a tempo indeterminato	1.911.103,52	1.911.103,52
1.01.01.01.003	Straordinario per il personale a tempo indeterminato	9.645,11	9.645,11
1.01.01.01.004	Indennita' ed altri compensi, esclusi i rimborsi spesa per missione, corrisposti al personale a tempo indeterminato	211.087,08	211.087,08
1.01.01.01.006	Voci stipendiali corrisposte al personale a tempo determinato	133.996,15	133.996,15
1.01.01.02.999	Altre spese per il personale n.a.c.	84.756,10	84.756,10
1.01.02.00.000 Contributi sociali a carico dell'ente		700.298,27	700.298,27
1.01.02.01.001	Contributi obbligatori per il personale	675.683,98	675.683,98
1.01.02.02.001	Assegni familiari	21.792,07	21.792,07
1.01.02.02.004	Oneri per il personale in quiescenza	2.822,22	2.822,22
1.02.00.00.000 Imposte e tasse a carico dell'ente		149.732,30	149.732,30
1.02.01.00.000 Imposte, tasse e proventi assimilati a carico dell'ente		149.732,30	149.732,30
1.02.01.01.001	Imposta regionale sulle attivita' produttive (IRAP)	146.142,22	146.142,22
1.02.01.02.001	Imposta di registro e di bollo	3.109,48	3.109,48
1.02.01.09.001	Tassa di circolazione dei veicoli a motore (tassa automobilistica)	347,52	347,52
1.02.01.10.001	Imposta sul reddito delle persone giuridiche (ex IRPEG)	133,08	133,08
1.03.00.00.000 Acquisto di beni e servizi		6.974.996,40	6.974.996,40
1.03.01.00.000 Acquisto di beni		158.509,21	158.509,21
1.03.01.01.001	Giornali e riviste	4.975,33	4.975,33
1.03.01.01.002	Pubblicazioni	8.427,93	8.427,93
1.03.01.02.001	Carta, cancelleria e stampati	15.762,91	15.762,91
1.03.01.02.002	Carburanti, combustibili e lubrificanti	22.388,30	22.388,30
1.03.01.02.003	Equipaggiamento	1.311,81	1.311,81
1.03.01.02.004	Vestiario	5.387,26	5.387,26
1.03.01.02.009	Beni per attivita' di rappresentanza	536,14	536,14
1.03.01.02.999	Altri beni e materiali di consumo n.a.c.	99.152,94	99.152,94
1.03.01.05.999	Altri beni e prodotti sanitari n.a.c.	566,59	566,59
1.03.02.00.000 Acquisto di servizi		6.816.487,19	6.816.487,19
1.03.02.01.001	Organi istituzionali dell'amministrazione - Indennita'	105.927,73	105.927,73
1.03.02.01.002	Organi istituzionali dell'amministrazione - Rimborsi	19.278,17	19.278,17
1.03.02.01.007	Commissioni elettorali	31.880,51	31.880,51
1.03.02.01.008	Compensi agli organi istituzionali di revisione, di controllo ed altri incarichi istituzionali dell'amministrazione	32.940,27	32.940,27
1.03.02.02.001	Rimborso per viaggio e trasloco	355,34	355,34
1.03.02.02.004	Pubblicita'	24.169,21	24.169,21
1.03.02.02.005	Organizzazione e partecipazione a manifestazioni e convegni	82.141,25	82.141,25
1.03.02.02.999	Altre spese per relazioni pubbliche, convegni e mostre, pubblicita' n.a.c	17.731,05	17.731,05
1.03.02.03.999	Altri aggi di riscossione n.a.c.	55.750,43	55.750,43
1.03.02.04.004	Acquisto di servizi per formazione obbligatoria	21.976,13	21.976,13
1.03.02.05.001	Telefonia fissa	18.270,38	18.270,38

		Importo nel periodo	Importo a tutto il periodo
1.03.02.05.004	Energia elettrica	526.789,03	526.789,03
1.03.02.05.005	Acqua	72.022,91	72.022,91
1.03.02.05.006	Gas	342.248,76	342.248,76
1.03.02.05.999	Utenze e canoni per altri servizi n.a.c.	45.999,92	45.999,92
1.03.02.07.001	Locazione di beni immobili	1.078,37	1.078,37
1.03.02.07.003	Noleggi di attrezzature scientifiche e sanitarie	3.108,58	3.108,58
1.03.02.07.004	Noleggi di hardware	646,16	646,16
1.03.02.07.999	Altre spese sostenute per utilizzo di beni di terzi n.a.c.	35.134,17	35.134,17
1.03.02.09.001	Manutenzione ordinaria e riparazioni di mezzi di trasporto ad uso civile, di sicurezza e ordine pubblico	23.924,22	23.924,22
1.03.02.09.004	Manutenzione ordinaria e riparazioni di impianti e macchinari	115.140,20	115.140,20
1.03.02.09.005	Manutenzione ordinaria e riparazioni di attrezzature scientifiche e sanitarie	1.979,58	1.979,58
1.03.02.09.008	Manutenzione ordinaria e riparazioni di beni immobili	661.080,76	661.080,76
1.03.02.09.009	Manutenzione ordinaria e riparazioni di beni immobili di valore culturale, storico ed artistico	22.840,70	22.840,70
1.03.02.10.001	Incarichi libero professionali di studi, ricerca e consulenza	27.398,50	27.398,50
1.03.02.11.002	Assistenza psicologica, sociale e religiosa	13.482,95	13.482,95
1.03.02.11.006	Patrocinio legale	27.894,69	27.894,69
1.03.02.11.999	Altre prestazioni professionali e specialistiche n.a.c.	63.521,52	63.521,52
1.03.02.12.999	Altre forme di lavoro flessibile n.a.c.	1.800,00	1.800,00
1.03.02.13.001	Servizi di sorveglianza, custodia e accoglienza	16.618,37	16.618,37
1.03.02.13.002	Servizi di pulizia e lavanderia	63.217,29	63.217,29
1.03.02.13.004	Stampa e rilegatura	660,42	660,42
1.03.02.13.999	Altri servizi ausiliari n.a.c.	492,00	492,00
1.03.02.14.999	Altri servizi di ristorazione	152.096,01	152.096,01
1.03.02.15.001	Contratti di servizio di trasporto pubblico	1.036,33	1.036,33
1.03.02.15.002	Contratti di servizio di trasporto scolastico	190.418,76	190.418,76
1.03.02.15.004	Contratti di servizio per la raccolta rifiuti	3.068.587,77	3.068.587,77
1.03.02.15.006	Contratti di servizio per le mense scolastiche	563.090,50	563.090,50
1.03.02.15.999	Altre spese per contratti di servizio pubblico	246.613,17	246.613,17
1.03.02.16.001	Pubblicazione bandi di gara	366,00	366,00
1.03.02.16.002	Spese postali	8.222,61	8.222,61
1.03.02.16.003	Onorificenze e riconoscimenti istituzionali	1.526,25	1.526,25
1.03.02.16.999	Altre spese per servizi amministrativi	1.215,12	1.215,12
1.03.02.17.002	Oneri per servizio di tesoreria	4.103,99	4.103,99
1.03.02.17.999	Spese per servizi finanziari n.a.c.	226,11	226,11
1.03.02.99.003	Quote di associazioni	900,00	900,00
1.03.02.99.999	Altri servizi diversi n.a.c.	100.585,00	100.585,00

1.04.00.00.000 Trasferimenti correnti**2.586.480,49****2.586.480,49****1.04.01.00.000 Trasferimenti correnti a Amministrazioni Pubbliche****2.057.182,04****2.057.182,04**

1.04.01.01.001	Trasferimenti correnti a Ministeri	37.525,65	37.525,65
1.04.01.01.002	Trasferimenti correnti a Ministero dell'Istruzione - Istituzioni scolastiche	43.626,72	43.626,72
1.04.01.01.011	Trasferimenti correnti a enti centrali a struttura associativa	7.204,60	7.204,60
1.04.01.01.999	Trasferimenti correnti a altre Amministrazioni Centrali n.a.c.	80,00	80,00
1.04.01.02.002	Trasferimenti correnti a Province	152.189,88	152.189,88
1.04.01.02.003	Trasferimenti correnti a Comuni	450.233,03	450.233,03
1.04.01.02.005	Trasferimenti correnti a Unioni di Comuni	1.323.845,16	1.323.845,16
1.04.01.02.006	Trasferimenti correnti a Comunita' Montane	250,00	250,00
1.04.01.02.009	Trasferimenti correnti a Parchi nazionali e consorzi ed enti autonomi gestori di parchi e aree naturali protette	4.132,00	4.132,00

		Importo nel periodo	Importo a tutto il periodo
1.04.01.02.018	Trasferimenti correnti a Consorzi di enti locali	38.095,00	38.095,00
1.04.02.00.000	Trasferimenti correnti a Famiglie	62.634,99	62.634,99
1.04.02.05.999	Altri trasferimenti a famiglie n.a.c.	62.634,99	62.634,99
1.04.03.00.000	Trasferimenti correnti a Imprese	130.044,07	130.044,07
1.04.03.02.001	Trasferimenti correnti a altre imprese partecipate	360,00	360,00
1.04.03.99.999	Trasferimenti correnti a altre imprese	129.684,07	129.684,07
1.04.04.00.000	Trasferimenti correnti a Istituzioni Sociali Private	336.619,39	336.619,39
1.04.04.01.001	Trasferimenti correnti a Istituzioni Sociali Private	336.619,39	336.619,39
1.07.00.00.000	Interessi passivi	30.516,31	30.516,31
1.07.05.00.000	Interessi su Mutui e altri finanziamenti a medio lungo termine	30.516,31	30.516,31
1.07.05.04.003	Interessi passivi a Cassa Depositi e Prestiti SPA su mutui e altri finanziamenti a medio lungo termine	30.516,31	30.516,31
1.09.00.00.000	Rimborsi e poste correttive delle entrate	16.934,56	16.934,56
1.09.02.00.000	Rimborsi di imposte in uscita	16.934,56	16.934,56
1.09.02.01.001	Rimborsi di imposte e tasse di natura corrente	16.934,56	16.934,56
1.10.00.00.000	Altre spese correnti	187.908,67	187.908,67
1.10.03.00.000	Versamenti IVA a debito	84.249,38	84.249,38
1.10.03.01.001	Versamenti IVA a debito per le gestioni commerciali	84.249,38	84.249,38
1.10.04.00.000	Premi di assicurazione	102.574,90	102.574,90
1.10.04.99.999	Altri premi di assicurazione n.a.c.	102.574,90	102.574,90
1.10.99.00.000	Altre spese correnti n.a.c.	1.084,39	1.084,39
1.10.99.99.999	Altre spese correnti n.a.c.	1.084,39	1.084,39
2.00.00.00.000	Spese in conto capitale	969.445,37	969.445,37
2.02.00.00.000	Investimenti fissi lordi e acquisto di terreni	923.686,69	923.686,69
2.02.01.00.000	Beni materiali	870.222,46	870.222,46
2.02.01.01.001	Mezzi di trasporto stradali	13.737,06	13.737,06
2.02.01.03.001	Mobili e arredi per ufficio	1.207,80	1.207,80
2.02.01.03.999	Mobili e arredi n.a.c.	21.659,80	21.659,80
2.02.01.05.999	Attrezzature n.a.c.	29.765,20	29.765,20
2.02.01.09.002	Fabbricati ad uso commerciale	125.272,01	125.272,01
2.02.01.09.010	Infrastrutture idrauliche	1.376,96	1.376,96
2.02.01.09.012	Infrastrutture stradali	187.695,60	187.695,60
2.02.01.09.014	Opere per la sistemazione del suolo	60.390,35	60.390,35
2.02.01.09.016	Impianti sportivi	401.564,39	401.564,39
2.02.01.09.999	Beni immobili n.a.c.	27.553,29	27.553,29
2.02.03.00.000	Beni immateriali	53.464,23	53.464,23
2.02.03.05.001	Incarichi professionali per la realizzazione di investimenti	53.464,23	53.464,23

		Importo nel periodo	Importo a tutto il periodo
2.03.00.00.000 Contributi agli investimenti		37.758,68	37.758,68
2.03.01.00.000 Contributi agli investimenti a Amministrazioni pubbliche		26.358,68	26.358,68
2.03.01.02.002	Contributi agli investimenti a Province	26.358,68	26.358,68
2.03.03.00.000 Contributi agli investimenti a Imprese		11.400,00	11.400,00
2.03.03.03.999	Contributi agli investimenti a altre Imprese	11.400,00	11.400,00
2.04.00.00.000 Altri trasferimenti in conto capitale		8.000,00	8.000,00
2.04.23.00.000 Altri trasferimenti in conto capitale n.a.c. a Imprese		8.000,00	8.000,00
2.04.23.03.999	Altri trasferimenti in conto capitale n.a.c. a altre Imprese	8.000,00	8.000,00
4.00.00.00.000 Rimborso Prestiti		119.015,25	119.015,25
4.03.00.00.000 Rimborso mutui e altri finanziamenti a medio lungo termine		119.015,25	119.015,25
4.03.01.00.000 Rimborso Mutui e altri finanziamenti a medio lungo termine		119.015,25	119.015,25
4.03.01.04.003	Rimborso Mutui e altri finanziamenti a medio lungo termine a Cassa Depositi e Prestiti - Gestione CDP SPA	119.015,25	119.015,25
7.00.00.00.000 Uscite per conto terzi e partite di giro		1.646.421,12	1.646.421,12
7.01.00.00.000 Uscite per partite di giro		1.646.421,12	1.646.421,12
7.01.01.00.000 Versamenti di altre ritenute		798.932,35	798.932,35
7.01.01.02.001	Versamento delle ritenute per scissione contabile IVA (split payment)	798.932,35	798.932,35
7.01.02.00.000 Versamenti di ritenute su Redditi da lavoro dipendente		756.756,07	756.756,07
7.01.02.01.001	Versamenti di ritenute erariali su Redditi da lavoro dipendente riscosse per conto terzi	508.719,69	508.719,69
7.01.02.02.001	Versamenti di ritenute previdenziali e assistenziali su Redditi da lavoro dipendente riscosse per conto terzi	236.448,48	236.448,48
7.01.02.99.999	Altri versamenti di ritenute al personale dipendente per conto di terzi	11.587,90	11.587,90
7.01.99.00.000 Altre uscite per partite di giro		90.732,70	90.732,70
7.01.99.03.001	Costituzione fondi economici e carte aziendali	4.000,00	4.000,00
7.01.99.99.999	Altre uscite per partite di giro n.a.c.	86.732,70	86.732,70
Pagamenti da regolarizzare		0,00	0,00
0.00.0 0.99.9 99	ALTRI PAGAMENTI DA REGOLARIZZARE (pagamenti codificati dal tesoriere)	0,00	0,00
TOTALE PAGAMENTI		15.732.336,70	15.732.336,70



COMUNE DI CASALGRANDE

PROVINCIA DI REGGIO EMILIA

**ELENCO DELLE SPESE DI RAPPRESENTANZA
SOSTENUTE DAGLI ORGANI DI GOVERNO DELL'ENTE
NELL'ANNO 2018**

(articolo 16, comma 26, del decreto legge 13 agosto 2011, n. 138)



SPESE DI RAPPRESENTANZA SOSTENUTE NELL'ANNO 2018		
Descrizione dell'oggetto della spesa	Occasione in cui la spesa è stata sostenuta	Importo della spesa (euro)
Acquisti bandierine e filari bandiere tricolore	Allestimento per celebrazioni ed eventi in occasione delle feste nazionali: 25 Aprile, festa della liberazione e 2 Giugno, festa della Repubblica	€ 276,94
Fornitura stampati tricolore formato A3 in carta	Allestimento esterno per celebrazioni 25 Aprile	€ 131,76
Progettazione e fornitura di rollup con logo del Comune	Realizzazione del progetto "Al centro la frazione" : sportello mobile per i cittadini delle frazioni del Comune	€ 219,60
Fornitura omaggio floreale	Iniziativa "Casalgrande sotto la luna"	€ 35,00
Acquisto vino DOC tipo spergola	Evento pubblico denominato "aperitivo con la spergola"	€ 81,98
Acquisto generi vari di consumo	Buffet d'inaugurazione Fiera annuale denominata "Fiera delle tradizioni"	€ 111,64
Fornitura generi vari di consumo	Evento pubblico all'interno della fiera annuale denominato "aperitivo con la spergola"	€ 115,85
Fornitura bandiere per pennoni esterni	Sostituzione delle bandiere esistenti in luoghi istituzionali causa logoramento	€ 380,64
Acquisto generi di consumo	Iniziative natalizie	€ 235,76
Fornitura e sistemazione fiori e ghirlande floreali	Festività nazionale del 25 aprile	€ 349,98
Fornitura generi vari di consumo	Visita delegazione svedese per progetto europeo	€ 82,51
Fornitura e sistemazione mazzo di fiori	Commemorazione ex Sindaco Farri	€ 30,00
Fornitura e sistemazione fiori e corone floreali	Commemorazione Strage 08.10.2001 presso Parco Linate	€ 201,69
	Totale delle spese sostenute	€ 2.253,35

04 aprile 2019


IL SEGRETARIO DELL'ENTE

(Dott.ssa Anna Messina)





IL RESPONSABILE DEL SERVIZIO FINANZIARIO

(Dott.ssa Alessandra Gherardi)



L'ORGANO DI REVISIONE ECONOMICO FINANZIARIO



COMUNE DI CASALGRANDE

Nota informativa ex art. 11 comma 6 lett. j) D. Lgs. 118/2011

L'articolo 11, comma 6 lett. j), del D.Lgs. 118/2011, ha stabilito che i Comuni devono allegare al rendiconto della gestione una nota informativa contenente gli esiti della verifica dei crediti e debiti reciproci tra l'Ente e i propri enti strumentali e le società controllate e partecipate.

I saldi dei crediti/debiti risultanti alla data del 31/12/2018 nel rendiconto della gestione del Comune risultano coincidenti con i corrispondenti saldi risultanti dalla contabilità aziendale delle società.

L'importo dei saldi in oggetto viene evidenziato nella seguente tabella:

RAGIONE SOCIALE	QUOTA DI PARTECIPAZIONE	CREDITO DEL COMUNE	DEBITO DEL COMUNE
IREN SPA	0,33%	0,00	0,00
AGAC INFRASTRUTTURE SPA	2,38%	0,00	817,39
PIACENZA INFRASTRUTTURE SPA	0,95%	0,00	0,00
LEPIDA SPA	0,01%	0,00	0,00
AZIENDA CONSORZIALE TRASPORTI- A.C.T.	1,97%	0,00	0,00
AGENZIA LOCALE PER LA MOBILITA'	1,97%	0,00	0,00

La presente nota informativa, insieme alle comunicazioni ricevute dalle suddette società, viene allegata al rendiconto della gestione dell'esercizio finanziario 2018.

Casalgrande, 04/04/2019

La responsabile del Servizio finanziario
(Dott.ssa Alessandra Gherardi)



ASSEVERAZIONE DELL'ORGANO DI REVISIONE DEL COMUNE

Il Collegio dei Revisori del Comune di CASALGRANDE assevera, in ottemperanza all'art. 11, comma 6 lett. j), del D.Lgs. 118/2011, che i saldi dei crediti/debiti risultanti alla data del 31/12/2018 dal rendiconto della gestione del Comune, come sopra riportati, risultano coincidenti con i corrispondenti saldi risultanti dalla contabilità aziendale delle suddette società partecipate.

Per quanto riguarda la situazione crediti/debiti reciproci nei confronti di:

Iren: si precisa che la società non ha fornito la certificazione prevista asseverata non avendo ancora approvato il bilancio d'esercizio;


Agac Infratrutture Spa: la società ha certificato un debito dell'Ente di € 817,39 derivante da fatture a conguaglio e note di accredito stimate nell'importo. Dalla contabilità dell'ente risulta un debito prudenzialmente stimato di € 4.406,55.

Il Collegio invita l'Ente a sollecitare nuovamente a Iren Spa la trasmissione della certificazione asseverata dall'Organo di revisione.


Casalgrande, 04/04/2019

Il Collegio dei Revisori


Dott. Ssa Tiziana Baldrati



Dott. Gianni Lasagni



Dott. G. Cianci



Agac Infrastrutture S.p.A.
P.zza Prampolini, 1
42121 Reggio Emilia

Situazione contabile aggiornata alla data del 11/03/2019

Situazione debiti/crediti al 31.12.2018

COMUNE DI CASALGRANDE


FATT. EMESSE	14/08/2018	6 / 246	816,27
NOTA ACCR.E.	31/05/2018	6 / 164	-873,46

Fattura da emettere per
conguaglio energia autoconsumata anno prec. 1.645,53 importo stimato

Nota di credito da emettere per
ristorno ee autoconsumata anno prec. - 770,95 importo stimato

TOTALE 817,39

Il presidente del collegio sindacale
Dott. Rag. Vilson Canovi



Si precisa che sono stati indicati i dati risultanti dalla situazione contabile alla data odierna; il bilancio consuntivo è in corso di formazione.

PIACENZA Infrastrutture

Società per Azioni
Sede legale: p.tta Mercanti, 2
29121 Piacenza

Cap. sociale Euro 20.800.000 i. v.
Cod. fisc., part. I.V.A. e reg. imprese
C.C.I.A.A. di Piacenza 01429460338

Spett.le
Comune di Casalgrande

Oggetto: Situazione creditoria/debitoria al 31.12.2018


In riferimento alla Vostra richiesta in oggetto, siamo a comunicarVi che la società Piacenza Infrastrutture Spa, con sede in Piacenza, Piazzetta Mercanti n. 2 – P.IVA 01429460338, al 31.12.18 **non ha partite debitorie/creditorie** con il Comune di Casalgrande.

Restiamo a disposizione per ogni eventuale chiarimento.

Distinti saluti.

Per Asseverazione
Il Revisore

Piacenza 23/03/2019



A handwritten signature in black ink is written over a circular official stamp. The stamp contains text around its perimeter, including 'COMUNE DI CASALGRANDE' and 'REVISORE', and a central emblem. The signature is written in a cursive style.

Bologna, 26/03/2019

Spett. le
PricewaterhouseCoopers SpA
Via Finelli, 8,
40126 Bologna, Italy

Oggetto: Lettera di attestazione per le revisioni dei crediti e debiti al 31/12/2018 verso i nostri Enti-Soci ex art. dall'articolo 11, comma 6, lettera j, del Decreto legislativo 23 giugno 2011, n.118.

Con riferimento all'incarico a Voi conferito, avente ad oggetto l'espressione del Vostro giudizio sull'allegato prospetto dei saldi a credito e a debito della Lepida SpA (di seguito anche la "Società"), con gli Enti Locali azionisti della stessa (di seguito il "Prospetto —Allegato A") al 31 dicembre 2018 predisposto, in coerenza il progetto di bilancio per l'esercizio 2018 approvato in CdA il 25/03/2019, per le finalità previste dall'articolo 11, comma 6, lettera j, del Decreto Legislativo 23 giugno 2011, n. 118, Vi confermiamo, per quanto a nostra conoscenza, le seguenti attestazioni, già portate alla Vostra attenzione nello svolgimento del Vostro incarico.

L'incarico a Voi conferito è finalizzato all'espressione del Vostro giudizio professionale che il sopramenzionato Prospetto sia redatto, in tutti gli aspetti significativi, in conformità ai criteri illustrati nelle note esplicative allo stesso.

E' nostra la responsabilità per la redazione del Prospetto sulla base dei criteri illustrati nelle note esplicative allo stesso, e per quella parte del controllo interno che riteniamo necessaria al fine di consentire la redazione di un Prospetto che non contenga errori significativi, dovuti a frodi e a comportamenti o eventi non intenzionali.

Vi confermiamo che:

- a) le scritture contabili riflettono accuratamente e compiutamente tutte le operazioni della Società. Allo stato attuale delle nostre conoscenze, tutte le operazioni poste in essere sono state compiute secondo corretti criteri di gestione, sono legittime, sia sotto l'aspetto formale sia sotto l'aspetto sostanziale, e inerenti all'attività sociale. Tutti i costi ed oneri, i ricavi e proventi, gli incassi e gli esborsi, nonché gli impegni sono pienamente rappresentati in contabilità in modo veritiero e corretto e trovano adeguata documentazione di supporto emessa in conformità alla legislazione vigente. Non esistono attività, passività, costi o ricavi non riflessi nel Prospetto;
- b) a nostra conoscenza, non esistono ulteriori accordi, impegni, side letter, intese, anche di natura verbale, né ulteriori operazioni o atti di gestione rispetto a quanto diligentemente riportato nelle scritture contabili;
- c) non vi sono state comunicazioni del Collegio Sindacale o denunce di fatti censurabili relativamente alla Società;

Lepida S.c.p.A.

Via della Liberazione, 15 - 40128 Bologna
Tel 051 6338800 - Fax 051 4208511 - Web www.lepida.net
Email segreteria@lepida.it - PEC segreteria@pec.lepida.it

P.IVA/C.F. e iscrizione Registro Imprese Bologna 02770891204
Numero REA BO - 466017
Capitale Sociale interamente versato € 69.881.000,00

- d) non vi sono state, limitatamente agli aspetti che possono avere un effetto sul Prospetto, notifiche da parte di amministrazioni pubbliche, autorità giurisdizionali o inquirenti; organismi di controllo pubblico o autorità indipendenti di vigilanza aventi ad oggetto richieste di informazioni o chiarimenti, nonché provvedimenti inerenti l'inosservanza delle vigenti norme;
- e) non vi sono eventi occorsi in data successiva al 31 dicembre 2018 tali da richiedere rettifiche al Prospetto;
- f) non vi sono state irregolarità degli amministratori o di dipendenti della Società, violazioni di leggi e regolamenti, inadempienze di clausole contrattuali nonché dichiarazioni di frode o sospetti di frode che coinvolgano la direzione o dipendenti che hanno un ruolo significativo nel sistema di controllo interno che possano avere un effetto significativo nella predisposizione del Prospetto;
- g) abbiamo messo a Vostra disposizione tutta la documentazione necessaria allo svolgimento dell'incarico conferitoVi al fine dell'emissione della Vostra relazione e che non esiste alcun documento al riguardo che non Vi sia stato fornito;
- h) la documentazione messa a Vostra disposizione ai fini dell'espletamento del Vostro incarico è completa, autentica e attendibile e che le informazioni ivi contenute sono corrette ed esatte;
- i) allo stato attuale delle nostre conoscenze, non sono intervenute modifiche significative ai dati ed alle informazioni presi in considerazione nello svolgimento delle Vostre procedure i cui effetti avrebbero dovuto essere considerati ai fini della predisposizione del Prospetto.

Diamo atto che il Prospetto non può essere utilizzato per scopi diversi da quelli per i quali è stato predisposto. Pertanto, la Vostra relazione viene emessa solo per nostra informazione e non potrà essere utilizzata per altri fini né divulgata a terzi, in tutto o in parte, ad eccezione rispettivamente degli Enti Locali azionisti della Società.

Con la presente dichiarazione la Società riconosce e conferma inoltre che la completezza, attendibilità ed autenticità di quanto sopra specificamente attestato costituisce, anche ai sensi e per gli effetti degli artt. 1227 e 2049 del Codice Civile, presupposto per una corretta possibilità di svolgimento del Vostro incarico e per l'emissione della Vostra relazione per le finalità dell'articolo 11, comma 6, lettera j, del Decreto Legislativo 23 giugno 2011, n. 118.

Distinti saluti,

Lepida SpA

Il Direttore Amministrativo

Dott. Gino Falvo


Il Direttore Generale

Prof. Ing. Gianluca Mazzini

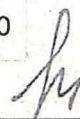
Allegati: Prospetto – Allegato A

Prospetto — Allegato A

Cliente/SOCIO	Saldo creditorio	Saldo debitorio
Comune di Alta Valtidone	0	0
Comune di Riva del Po	0	0
Comune di Sorbolo Mezzani	0	0
Comune di Tresignana	0	0
AD Personam - ASP del Comune di Parma	0	0
ACER Bologna	0	0
ACER Ferrara	0	0
ACER Forlì-Cesena	0	0
ACER Ravenna	3.409,26	0
ANCI Emilia-Romagna	0	0
AOSP di Bologna	348.365,44	0
AOSP di Ferrara	38.703,72	0
AOSP di Modena	24.701,80	0
AOSP di Parma	31.139,51	0
ARPAE	22.105,03	0
ASP Azienda Sociale Sud Est	0	0
ASP Bologna	24.626,61	0
ASP "Cav. Marco Rossi Sidoli"	2.237,24	0
ASP Circondario Imolese	4.647,85	0
ASP Carlo Sartori	0	0
ASP Comuni Modenesi Area Nord	0	0



ASP dei Comuni della Bassa Romagna	18.025,12	0
ASP Ferrara	2.544,52	0
ASP Distretto di Fidenza	0	0
ASP Giorgio Gasparini	628,76	0
ASP Laura Rodriguez	34,82	0
ASP Magiera Ansaloni	104,16	0
ASP Opus Civium	1.210,33	0
ASP Pianura Est	0	0
ASP Progetto Persona	886,97	0
ASP Reggio Emilia - Città delle Persone	0	0
ASP Romagna Faentina	834,46	0
ASP Seneca	0	0
ATERSIR	9.198,66	0
AUSL della ROMAGNA	92.392,01	0
AUSL di BOLOGNA	533.850,13	0
AUSL di FERRARA	18.860,72	0
AUSL di IMOLA	40.047,99	0
AUSL di MODENA	10.342,10	0
AUSL di PARMA	224.784,63	0
AUSL di PIACENZA	9.242,53	0
Autorità di Sistema Portuale del Mare Adriatico centro-settentrionale	25.810,43	0
Azienda Servizi Bassa Reggiana	0	0
Città Metropolitana di Bologna	5.807,74	0
Comune di Agazzano	613,47	0
Comune di Albareto	42,29	0



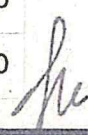
Comune di Albinea	0	0
Comune di Alfonsine	0	0
Comune di Alseno	0	0
Comune di Alto Reno	0	0
Comune di Anzola dell'Emilia	0	0
Comune di Argelato	0	0
Comune di Argenta	48.378,31	0
Comune di Bagnacavallo	0	0
Comune di Bagnara di Romagna	0	0
Comune di Bagno di Romagna	0	0
Comune di Bagnolo in Piano	0	0
Comune di Baiso	0	0
Comune di Bardi	3.209,82	0
Comune di Baricella	0	0
Comune di Bastiglia	0	0
Comune di Bedonia	0	0
Comune di Bellaria Igea Marina	6.312,05	0
Comune di Bentivoglio	312,82	0
Comune di Berceto	1.556,61	0
Comune di Bertinoro	0	0
Comune di Besenzone	0	0
Comune di Bettola	0	0
Comune di Bibbiano	0	0
Comune di Bobbio	0	0
Comune di Bologna	281.559,63	0
Comune di Bomporto	0	0

Comune di Bondeno	1.284,61	0
Comune di Bore	0	0
Comune di Boretto	2.028,70	0
Comune di Borghi	1.811,00	0
Comune di Borgo Tossignano	0	0
Comune di Borgo Val di Taro	0	0
Comune di Borgonovo Val Tidone	0	0
Comune di Brescello	0	0
Comune di Brisighella	0	0
Comune di Budrio	0	0
Comune di Busseto	147,51	0
Comune di Cadelbosco di Sopra	16.549,18	0
Comune di Cadeo	0	0
Comune di Calderara di Reno	0	0
Comune di Calendasco	0	0
Comune di Calestano	1.290,98	0
Comune di Campagnola Emilia	0	0
Comune di Campegine	0	0
Comune di Campogalliano	0	0
Comune di Camposanto	0	0
Comune di Camugnano	0	0
Comune di Canossa	0	0
Comune di Caorso	0	0
Comune di Carpaneto Piacentino	0	0
Comune di Carpi	0	0
Comune di Carpineti	0	0

Comune di Casalecchio di Reno	0	0
Comune di Casalfiumanese	218,34	0
Comune di Casalgrande	0	0
Comune di Casina	0	0
Comune di Casola Valsenio	0	0
Comune di Castel Bolognese	0	0
Comune di Castel D'Aiano	0	0
Comune di Castel del Rio	0	0
Comune di Castel di Casio	0	0
Comune di Castel Guelfo	0	0
Comune di Castel Maggiore	0	0
Comune di Castel San Giovanni	0	0
Comune di Castel San Pietro Terme	0	0
Comune di Casteldelci	0	0
Comune di Castelfranco Emilia	0	0
Comune di Castellarano	0	0
Comune di Castell'Arquato	0	0
Comune di Castello D'Argile	0	0
Comune di Castelnovo di Sotto	0	0
Comune di Castelnovo ne' Monti	0	0
Comune di Castelnuovo Rangone	0	0
Comune di Castelvetro di Modena	0	0
Comune di Castelvetro Piacentino	0	0
Comune di Castenaso	0	0
Comune di Castiglione dei Pepoli	0	0
Comune di Castrocara Terme e Terra del Sole	0	0



Comune di Cattolica	4.593,74	0
Comune di Cavezzo	10.000,00	0
Comune di Cavriago	0	0
Comune di Cento	55.438,41	0
Comune di Cerignale	0	0
Comune di Cervia	13.053,58	0
Comune di Cesena	0	0
Comune di Cesenatico	0	0
Comune di Civitella di Romagna	0	0
Comune di Codigoro	40.595,81	0
Comune di Coli	0	0
Comune di Collecchio	0	0
Comune di Colorno	0	0
Comune di Comacchio	21.280,68	0
Comune di Compiano	0	0
Comune di Concordia sulla Secchia	0	0
Comune di Conselice	0	0
Comune di Copparo	0	0
Comune di Coriano	0	0
Comune di Corniglio	0	0
Comune di Correggio	0	0
Comune di Corte Brugnatella	0	0
Comune di Cortemaggiore	0	0
Comune di Cotignola	0	0
Comune di Crevalcore	0	0
Comune di Dovadola	0	0



Comune di Dozza	0	0
Comune di Fabbrico	0	0
Comune di Faenza	0	11800
Comune di Fanano	0	0
Comune di Farini	0	0
Comune di Felino	0	0
Comune di Ferrara	19.008,19	0
Comune di Ferriere	-624,12	0
Comune di Fidenza	2.614,88	0
Comune di Finale Emilia	0	0
Comune di Fiorano Modenese	3.982,69	0
Comune di Fiorenzuola d'Arda	0	0
Comune di Fiscaglia	0	0
Comune di Fiumalbo	0	0
Comune di Fontanelice	0	0
Comune di Fontanellato	1.135,24	0
Comune di Fontevivo	118,47	0
Comune di Forlì	0	0
Comune di Forlimpopoli	0	0
Comune di Formigine	0	0
Comune di Fornovo di Taro	18.531,19	0
Comune di Frassinoro	0	0
Comune di Fusignano	0	0
Comune di Gaggio Montano	0	0
Comune di Galeata	0	0
Comune di Galliera	0	0

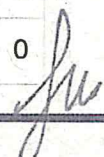


Comune di Gambettola	1.721,30	0
Comune di Gattatico	0	0
Comune di Gatteo	4.143,14	0
Comune di Gazzola	613,77	0
Comune di Gemmano	0	0
Comune di Goro	0	0
Comune di Gossolengo	0	0
Comune di Gragnano Trebbiense	0	0
Comune di Granarolo dell'Emilia	0	0
Comune di Grizzana Morandi	0	0
Comune di Gropparello	0	0
Comune di Gualtieri	0	0
Comune di Guastalla	54,79	0
Comune di Guiglia	15.627,05	0
Comune di Imola	0	0
Comune di Jolanda di Savoia	3.300,76	0
Comune di Lagosanto	0	0
Comune di Lama Mocogno	0	0
Comune di Langhirano	0	0
Comune di Lesignano de' Bagni	0	0
Comune di Lizzano in Belvedere	0	0
Comune di Loiano	0	0
Comune di Longiano	4.095,12	0
Comune di Lugagnano Val D'arda	0	0
Comune di Lugo	6.939,01	0
Comune di Luzzara	0	0

Lepida S.c.p.A.

Via della Liberazione, 15 - 40128 Bologna
 Tel 051 6338800 - Fax 051 4208511 - Web www.lepida.net
 Email segreteria@lepida.it - PEC segreteria@pec.lepida.it

P.IVA/C.F. e iscrizione Registro Imprese Bologna 02770891204
 Numero REA BO - 466017
 Capitale Sociale interamente versato € 69.881.000,00



Comune di Maiolo	0	0
Comune di Malalbergo	0	0
Comune di Maranello	0	0
Comune di Marano sul Panaro	0	0
Comune di Marzabotto	0	0
Comune di Masi Torello	1.323,77	0
Comune di Massa Lombarda	0	0
Comune di Medesano	4.626,45	0
Comune di Medicina	0	0
Comune di Medolla	2.800,00	0
Comune di Meldola	0	0
Comune di Mercato Saraceno	0	0
Comune di Mesola	0	0
Comune di Minerbio	0	0
Comune di Mirandola	0	0
Comune di Misano Adriatico	0	0
Comune di Modena	3.231,40	0
Comune di Modigliana	0	0
Comune di Molinella	8.442,25	0
Comune di Monchio delle Corti	0	0
Comune di Mondaino	750,03	0
Comune di Monghidoro	437	0
Comune di Monte San Pietro	49.180,32	0
Comune di Montecchio Emilia	0	0
Comune di Montechiarugolo	0	0
Comune di Montecreto	0	0

Comune di Montefiore Conca	0	0
Comune di Montefiorino	0	0
Comune di Montegridolfo	1.248,66	0
Comune di Monterenzio	512,67	0
Comune di Montescudo-Monte Colombo	0	0
Comune di Montese	991,18	0
Comune di Montiano	0	0
Comune di Monticelli d'Ongina	0	0
Comune di Monzuno	0	0
Comune di Morciano di Romagna	0	0
Comune di Mordano	0	0
Comune di Morfasso	0	0
Comune di Neviano degli Arduini	0	0
Comune di Noceto	6.981,21	0
Comune di Nonantola	0	0
Comune di Novafeltria	0	0
Comune di Novellara	0	0
Comune di Novi di Modena	0	0
Comune di Ostellato	0	0
Comune di Ottone	0	0
Comune di Ozzano dell'Emilia	437	0
Comune di Palagano	0	0
Comune di Palanzano	0	0
Comune di Parma	41.477,32	0
Comune di Pavullo nel Frignano	0	0
Comune di Pellegrino Parmense	0	0

Comune di Pennabilli	984,26	0
Comune di Piacenza	15.487,29	0
Comune di Pianello Val Tidone	0	0
Comune di Pianoro	0	0
Comune di Pieve di Cento	625,64	0
Comune di Pievepelago	0	0
Comune di Piozzano	0	0
Comune di Podenzano	0	0
Comune di Poggio Renatico	0	0
Comune di Poggio Torriana	0	0
Comune di Polesine Zibello	66,86	0
Comune di Polinago	0	0
Comune di Ponte dell'Olio	0	0
Comune di Pontenure	0	0
Comune di Portico e San Benedetto	90.676,05	0
Comune di Portomaggiore	0	0
Comune di Poviglio	0	0
Comune di Predappio	0	0
Comune di Premilcuore	0	0
Comune di Prignano sulla Secchia	0	0
Comune di Quattro Castella	0	0
Comune di Ravarino	0	
Comune di Ravenna	77.564,99	0
Comune di Reggio Emilia	278.993,49	0
Comune di Reggiolo	0	0
Comune di Riccione	16.259,01	0

Comune di Rimini	222.809,23	0
Comune di Rio Saliceto	0	0
Comune di Riolo Terme	0	0
Comune di Riolunato	0	0
Comune di Rivergaro	0	0
Comune di Rocca San Casciano	0	0
Comune di Roccabianca	3.552,20	0
Comune di Rolo	0	0
Comune di Roncofreddo	0	0
Comune di Rottofreno	0	0
Comune di Rubiera	0	0
Comune di Russi	14.119,24	0
Comune di Sant'Agata sul Santerno	0	0
Comune di Sala Baganza	0	0
Comune di Sala Bolognese	2.500,01	0
Comune di Salsomaggiore Terme	0	0
Comune di Saludecio	0	0
Comune di San Benedetto Val di Sambro	0	0
Comune di San Cesario sul Panaro	0	0
Comune di San Clemente	0	0
Comune di San Felice sul Panaro	0	0
Comune di San Giorgio di Piano	312,82	0
Comune di San Giorgio Piacentino	0	0
Comune di San Giovanni in Marignano	1.797,97	0
Comune di San Giovanni in Persiceto	88.662,01	0
Comune di San Lazzaro di Savena	10.942,62	0

Lepida S.c.p.A.

Via della Liberazione, 15 - 40128 Bologna
 Tel 051 6338800 - Fax 051 4208511 - Web www.lepida.net
 Email segreteria@lepida.it - PEC segreteria@pec.lepida.it

P.IVA/C.F. e iscrizione Registro Imprese Bologna 02770891204
 Numero REA BO - 466017
 Capitale Sociale interamente versato € 69.881.000,00

Comune di San Leo	0	0
Comune di San Martino in Rio	0	0
Comune di San Mauro Pascoli	760,5	0
Comune di San Pietro in Casale	0	0
Comune di San Pietro in Cerro	0	0
Comune di San Polo D'Enza	0	0
Comune di San Possidonio	0	0
Comune di San Prospero	0	0
Comune di San Secondo Parmense	3.189,85	0
Comune di Santa Sofia	0	0
Comune di Sant'Agata Bolognese	0	0
Comune di Sant'Agata Feltria	0	0
Comune di Santarcangelo di Romagna	0	0
Comune di Sant'Ilario D'Enza	0	0
Comune di Sarmato	3.266,21	0
Comune di Sarsina	0	0
Comune di Sasso Marconi	0	2549,82
Comune di Sassuolo	0	0
Comune di Savignano sul Panaro	0	0
Comune di Savignano sul Rubicone	6.463,27	0
Comune di Scandiano	0	0
Comune di Serramazzoni	459,04	0
Comune di Sestola	0	0
Comune di Sissa Trecasali	579,96	0
Comune di Sogliano al Rubicone	0	0
Comune di Solarolo	0	0

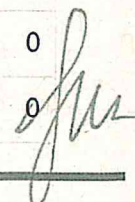
Comune di Soliera	0	0
Comune di Solignano	113,08	0
Comune di Soragna	2.162,17	0
Comune di Spilamberto	0	0
Comune di Talamello	9.858,67	0
Comune di Terenzo	949,09	0
Comune di Terre del Reno	0	0
Comune di Tizzano Val Parma	0	0
Comune di Toano	0	0
Comune di Tornolo	0	0
Comune di Torrile	0	0
Comune di Traversetolo	0	0
Comune di Travo	0	0
Comune di Tredozio	0	0
Comune di Valmozzola	4.608,77	0
Comune di Valsamoggia	0	0
Comune di Varano de'Melegari	28,08	0
Comune di Varsi	0	0
Comune di Ventasso	0	0
Comune di Vergato	0	0
Comune di Verghereto	0	0
Comune di Vernasca	0	0
Comune di Verucchio	0	0
Comune di Vetto	0	0
Comune di Vezzano sul Crostolo	0	0
Comune di Viano	0	0

Lepida S.c.p.A.

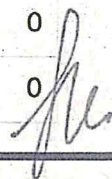
Via della Liberazione, 15 - 40128 Bologna
 Tel 051 6338800 - Fax 051 4208511 - Web www.lepida.net
 Email segreteria@lepida.it - PEC segreteria@pec.lepida.it

P.IVA/C.F. e iscrizione Registro Imprese Bologna 02770891204
 Numero REA BO - 466017
 Capitale Sociale interamente versato € 69.881.000,00

Comune di Vigarano Mainarda	0	0
Comune di Vignola	0	0
Comune di Vigolzone	0	0
Comune di Villa Minozzo	0	0
Comune di Villanova sull'Arda	0	0
Comune di Voghiera	2.729,32	0
Comune di Zerba	0	0
Comune di Ziano Piacentino	751,87	0
Comune di Zocca	15.000,00	0
Comune di Zola Predosa	0	0
Consorzio della Bonifica Burana	19.672,13	0
Consorzio della Bonifica Parmense	20.815,47	0
Consorzio della Bonifica Renana	2.705,84	0
Consorzio di Bonifica della Pianura di Ferrara	39.161,99	0
Consorzio di Bonifica della Romagna	49.579,14	0
Consorzio di Bonifica della Romagna Occidentale	0	0
Consorzio di Bonifica dell'Emilia Centrale	29.748,06	0
Consorzio di Bonifica di Piacenza	11.960,00	0
Consorzio di Bonifica per il Canale Emiliano Romagnolo	0	0
Consorzio Fitosanitario Provinciale di Modena	0	0
Consorzio Fitosanitario Provinciale di Reggio Emilia	0	0
Ente Parchi e Biodiversità dell'Emilia Centrale	3.583,79	0
Ente Parchi e Biodiversità dell'Emilia Orientale	0	0
Ente Parchi e Biodiversità Delta del Po	2.213,11	0
Istituto Ortopedico Rizzoli di BOLOGNA	152.241,32	0
Nuovo Circondario Imolese	82.107,81	0




Provincia di Ferrara	7.790,25	0
Provincia di Forlì-Cesena	0	0
Provincia di Modena	24.258,07	0
Provincia di Parma	110.959,65	0
Provincia di Piacenza	377,05	
Unione Comuni Valli Taro Ceno	79.559,11	0
Provincia di Ravenna	14.119,47	0
Provincia di Reggio Emilia	7.645,75	0
Provincia di Rimini	25.134,82	0
Unione Bassa Est Parmense	3.555,80	0
Unione Bassa Val Trebbia e Val Luretta	7.381,14	0
Unione Colline Matildiche	7.820,46	0
Unione Comuni Appennino Bolognese	28.108,83	0
Unione Comuni del Sorbara	13.922,27	0
Unione Comuni Valmarecchia	11.168,58	0
Unione dei Comuni Bassa Val D'Arda Fiume Po	3.442,73	0
Unione dei Comuni Valli e Delizie	19.367,98	0
Unione dei Comuni del Frignano	6.868,68	0
Unione dei Comuni della Bassa Reggiana	96,56	0
Unione dei Comuni della Bassa Romagna	19.067,55	0
Unione dei Comuni della Romagna Forlivese - Unione Montana	22.900,53	0
Unione dei Comuni della Via Emilia Piacentina	3.524,40	0
Unione dei Comuni Modenesi Area Nord	0	0
Unione dei Comuni Montani Alta Val D'Arda	3.153,41	0
Unione dei Comuni Valli Savena - Idice	47.420,38	0
Unione della Pianura Reggiana	21.712,90	0



Unione della Romagna Faentina	40.400,00	0
Unione della Valconca	11.416,98	0
Unione Valli del Reno, Lavino e Samoggia	89.087,44	0
Unione Distretto Ceramico	93.811,91	0
Unione Intercomunale Reno-Galliera	3.582,16	0
Unione Montana Alta Val Nure	5.367,74	0
Unione Montana Appennino Parma Est	12.975,58	0
Unione Montana dei Comuni dell'Appennino Reggiano	1.572,44	0
Unione Montana Valli Trebbia e Luretta	0	0
Unione Pedemontana Parmense	48.458,66	0
Unione Rubicone e Mare	35.622,23	0
Unione Terre D'Acqua	21.774,64	0
Unione Terre D'Argine	57.867,68	0
Unione Terre dei Castelli	403.199,04	0
Unione Terre di Mezzo	41.993,43	0
Unione Terre di Pianura	27.728,95	0
Unione Terre e Fiumi	11.622,95	0
Unione Terre Verdiane	128.972,17	0
Unione Tresinaro Secchia	27.698,65	0
Unione Val D'enza	782,79	0
Unione Valle Savio	8.958,22	0
Unione Valnure Valchero	6.569,34	0
Università di Bologna	127.117,97	0
Università di Ferrara	2.773,47	0
Università di Modena e Reggio Emilia	5.934,43	0
Università di Parma	0	0

TOTALE	5.203.228,29	14.349,82
--------	--------------	-----------



Lepida S.c.p.A.

Via della Liberazione, 15 - 40128 Bologna
Tel 051 6338800 - Fax 051 4208511 - Web www.lepida.net
Email segreteria@lepida.it - PEC segreteria@pec.lepida.it

P.IVA/C.F. e iscrizione Registro Imprese Bologna 02770891204
Numero REA BO - 466017
Capitale Sociale interamente versato € 69.881.000,00



RELAZIONE DELLA SOCIETÀ DI REVISIONE INDIPENDENTE SUL PROSPETTO RELATIVO AI CREDITI E DEBITI RECIPROCI TRA GLI ENTI LOCALI AZIONISTI DELLA LEPIDA SCPA (GIÀ LEPIDA SPA) E LA SOCIETÀ PARTECIPATA LEPIDA SCPA (GIÀ LEPIDA SPA) AL 31 DICEMBRE 2018, PER LE FINALITÀ PREVISTE DAL DECRETO LEGISLATIVO 23 GIUGNO 2011, N. 118

Al Consiglio di Amministrazione della
Lepida ScpA (già Lepida SpA)

Giudizio

Abbiamo svolto la revisione contabile dell'allegato prospetto dei saldi a credito e a debito della Lepida ScpA (già Lepida SpA) con gli Enti Locali Azionisti (di seguito il "Prospetto") al 31 dicembre 2018, predisposto per le finalità previste dall'articolo 11, comma 6, lettera J del Decreto Legislativo 23 giugno 2011, n. 118.

A nostro giudizio, il Prospetto della Lepida ScpA (già Lepida SpA) al 31 dicembre 2018 è stato redatto, in tutti gli aspetti significativi, in conformità ai criteri illustrati nelle note esplicative allo stesso.

Elementi alla base del giudizio

Abbiamo svolto la revisione contabile in conformità ai principi di revisione internazionali (ISAs). Le nostre responsabilità ai sensi di tali principi sono ulteriormente descritte nella sezione *Responsabilità della società di revisione per la revisione contabile del Prospetto* della presente relazione. Siamo indipendenti rispetto alla Società in conformità alle norme e ai principi in materia di etica e di indipendenza del Code of Ethics for Professional Accountants (IESBA Code) emesso dall'International Ethics Standards Board for Accountants applicabili alla revisione contabile del Prospetto. Riteniamo di aver acquisito elementi probativi sufficienti ed appropriati su cui basare il nostro giudizio.

Richiamo di informativa – Criteri di redazione e limitazione alla distribuzione ed all'utilizzo

Richiamiamo l'attenzione alle note esplicative al Prospetto che descrivono i criteri di redazione. Il Prospetto è stato redatto per le finalità descritte al primo paragrafo. Di conseguenza il Prospetto può non essere adatto per altri scopi. La nostra relazione viene emessa solo per Vostra informazione e non potrà essere utilizzata per altri fini né divulgata a terzi, in tutto o in parte, ad eccezione del Comune di Bologna. Il nostro giudizio non è espresso con rilievi in relazione a tale aspetto.

PricewaterhouseCoopers SpA

Sede legale e amministrativa: Milano 20149 Via Monte Rosa 91 Tel. 0277851 Fax 027785240 Cap. Soc. Euro 6.890.000,00 i.v., C.F. e P.IVA e Reg. Imp. Milano 12979880155 Iscritta al n° 119644 del Registro dei Revisori Legali - Altri Uffici: Ancona 60131 Via Sandro Totti 1 Tel. 0712132311 - Bari 70122 Via Abate Gimma 72 Tel. 0805640211 - Bologna 40126 Via Angelo Finelli 8 Tel. 0516186211 - Brescia 25123 Via Borgo Pietro Wulher 23 Tel. 0303697501 - Catania 95129 Corso Italia 302 Tel. 0957532311 - Firenze 50121 Viale Gramsci 15 Tel. 0552482811 - Genova 16121 Piazza Piccapietra 9 Tel. 01029041 - Napoli 80121 Via dei Mille 16 Tel. 08136181 - Padova 35138 Via Vicenza 4 Tel. 049873481 - Palermo 90141 Via Marchese Ugo 60 Tel. 091349737 - Parma 43121 Viale Tanara 20/A Tel. 0521275911 - Pescara 65127 Piazza Ettore Troilo 8 Tel. 0854545711 - Roma 00154 Largo Fochetti 29 Tel. 06570251 - Torino 10122 Corso Palestro 10 Tel. 011556771 - Trento 38122 Viale della Costituzione 33 Tel. 0461237004 - Treviso 31100 Viale Felissent 90 Tel. 0422696911 - Trieste 34125 Via Cesare Battisti 18 Tel. 0403480781 - Udine 33100 Via Poscollè 43 Tel. 043225789 - Varese 21100 Via Albuzzi 43 Tel. 0332285039 - Verona 37135 Via Francia 21/C Tel. 0458263001 - Vicenza 36100 Piazza Ponteludolfo 9 Tel. 0444393311



Responsabilità degli Amministratori e del collegio sindacale per il Prospetto

Gli Amministratori sono responsabili per la redazione del Prospetto in conformità ai criteri illustrati nelle note esplicative allo stesso, e, nei termini previsti dalla legge, per quella parte del controllo interno dagli stessi ritenuta necessaria per consentire la redazione di un Prospetto che non contenga errori significativi dovuti a frodi o a comportamenti o eventi non intenzionali.

Gli Amministratori sono responsabili per la valutazione della capacità della Società di continuare ad operare come un'entità in funzionamento e, nella redazione del Prospetto, per l'appropriatezza dell'utilizzo del presupposto della continuità aziendale, nonché per una adeguata informativa in materia.

Il collegio sindacale ha la responsabilità della vigilanza, nei termini previsti dalla legge, sul processo di predisposizione dell'informativa finanziaria della Società.

Responsabilità della società di revisione per la revisione contabile del Prospetto

I nostri obiettivi sono l'acquisizione di una ragionevole sicurezza che il Prospetto non contenga errori significativi, dovuti a frodi o a comportamenti o eventi non intenzionali, e l'emissione di una relazione di revisione che includa il nostro giudizio. Per ragionevole sicurezza si intende un livello elevato di sicurezza che, tuttavia, non fornisce la garanzia che una revisione contabile svolta in conformità ai principi di revisione internazionali (ISAs) individui sempre un errore significativo, qualora esistente. Gli errori possono derivare da frodi o da comportamenti o eventi non intenzionali e sono considerati significativi qualora ci si possa ragionevolmente attendere che essi, singolarmente o nel loro insieme, siano in grado di influenzare le decisioni economiche degli utilizzatori prese sulla base del Prospetto. Nell'ambito della revisione contabile svolta in conformità ai principi di revisione internazionali (ISAs), abbiamo esercitato il giudizio professionale e abbiamo mantenuto lo scetticismo professionale per tutta la durata della revisione contabile. Inoltre:

- abbiamo identificato e valutato i rischi di errori significativi nel Prospetto, dovuti a frodi o a comportamenti o eventi non intenzionali; abbiamo definito e svolto procedure di revisione in risposta a tali rischi; abbiamo acquisito elementi probativi sufficienti ed appropriati su cui basare il nostro giudizio. Il rischio di non individuare un errore significativo dovuto a frodi è più elevato rispetto al rischio di non individuare un errore significativo derivante da comportamenti o eventi non intenzionali, poiché la frode può implicare l'esistenza di collusioni, falsificazioni, omissioni intenzionali, rappresentazioni fuorvianti o forzature del controllo interno;
- abbiamo acquisito una comprensione del controllo interno rilevante ai fini della revisione contabile allo scopo di definire procedure di revisione appropriate nelle circostanze e non per esprimere un giudizio sull'efficacia del controllo interno della Società;
- siamo giunti ad una conclusione sull'appropriatezza dell'utilizzo da parte degli Amministratori del presupposto della continuità aziendale e, in base agli elementi probativi acquisiti, sull'eventuale esistenza di una incertezza significativa riguardo a eventi o circostanze che possono far sorgere dubbi significativi sulla capacità della Società di continuare ad operare come un'entità in funzionamento. In presenza di un'incertezza significativa, siamo tenuti a richiamare l'attenzione nella relazione di revisione sulla relativa informativa di bilancio ovvero, qualora tale informativa sia inadeguata, a riflettere tale circostanza nella formulazione del nostro giudizio. Le nostre conclusioni sono basate sugli elementi probativi acquisiti fino alla data della presente relazione;



- abbiamo valutato l'appropriatezza dei criteri di redazione utilizzati nonché la ragionevolezza delle stime contabili effettuate dagli Amministratori, inclusa la relativa informativa.

Abbiamo comunicato agli Amministratori, tra gli altri aspetti, la portata e la tempistica pianificate per la revisione contabile e i risultati significativi emersi, incluse le eventuali carenze significative nel controllo interno identificate nel corso della revisione contabile.

Bologna, 26 marzo 2019

PricewaterhouseCoopers SpA

A handwritten signature in black ink, appearing to read 'Roberto Sollevanti'. The signature is fluid and cursive, with a long horizontal stroke at the end.

Roberto Sollevanti
(Revisore legale)



Reggio Emilia, 27/03/2019

Prot. n. 214

Spettabile

COMUNE CASALGRANDE

Oggetto: Verifica rapporti creditori e debitori ai sensi art. 6 comma 4 D.L. 95/2012.

Con la presente siamo ad asseverare che alla data del 31/12/2018 la situazione debitoria e creditoria verso di voi era la seguente:

Descrizione	Importo
Crediti nei vostri confronti	zero
Debiti nei vostri confronti	zero

Il Presidente del Collegio Sindacale

(Roberta Labanti)



REGGIO EMILIA 26 FEB. 2019
PROT. N. 406

A TUTTI GLI ENTI LOCALI SOCI
LORO SEDI
Alla cortese attenzione Responsabile
Finanziario/Amministrativo

Inviata per PEC

OGGETTO: Situazione creditoria/debitoria al 31/12/2018

Con la presente, relativamente all'oggetto, siamo a comunicare quanto segue:

- i debiti della scrivente nei confronti del Vs. Ente ammontano a € 0 (zero);
- i crediti della scrivente nei confronti del Vs. Ente ammontano a € 0 (zero).

Tanto si doveva e con l'occasione si porgono distinti saluti.

L'AMMINISTRATORE UNICO

Dr. Michele Vernaci

IL REVISORE UNICO

Dr. Ivan Villa

Informazioni Anagrafiche	
Società	IREN S.P.A.
Sede	Via Nubi di Magellano, 30 42123 REGGIO EMILIA
C.F. e P.IVA	07129470014

Debiti dell'organismo partecipato al 31/12/2018 nei confronti del Comune di Casalgrande	
Causale	Importo (€)
-	0,00

Crediti dell'organismo partecipato al 31/12/2018 nei confronti del Comune di Casalgrande	
Causale	Importo (€)
-	0,00

